




ДИДАКТИЧЕСКИЙ МАТЕРИАЛ

АНГЛИЙСКИЙ ЯЗЫК в картинках



ЖИВОТНЫЕ ●

ДОМ ●

ПРЕДМЕТЫ. ИГРУШКИ ●

ЛЮДИ. ПРОФЕССИИ ●

АБЕРСЭЗ

J
A
B
D
Q
Z
S
W
R

Английский язык в картинках

дидактический материал

Перед проведением занятий
внимательно прочитайте рекомендации, изложенные ниже.

• Издание представляет собой игровое разрезное пособие (4 карточки на странице) и предназначается для детей, начинающих изучать английский язык. Может использоваться воспитателями, учителями на уроках, а также родителями, занимающимися с детьми дома.

• Данный дидактический материал включает в себя следующие темы: «Animals» (Животные), «House» (Дом), «Objects» (Предметы), «People» (Люди), «Professions» (Профессии), «Toys» (Игрушки). Выполняя игровые задания, ребенок изучает или закрепляет лексический материал в рамках каждой темы или в пределах нескольких тем.

• Помимо запоминания и повторения слов, дети также могут раскрашивать иллюстрации. Например, взрослый называет слово по-английски, а дети, отыскав соответствующий рисунок, раскрашивают картинку.

• При проведении урока-игры рекомендуется использовать не более 8-10 карточек, перечень которых отбирается взрослым.

• В конце пособия есть список слов (с переводом на русский язык и транскрипцией); на карточках-иллюстрациях подписей нет.

Примеры игровых занятий

Перед занятием дети раскладывают
выбранные взрослым карточки.

«Раскрась картинку»

• Взрослый называет слово по-английски, дети находят нужную карточку и раскрашивают ее. Можно работать с несколькими карточками одновременно. Когда дети найдут и раскрасят поочередно картинки, можно предложить им, поднимая карточки, называть слова по-английски.

«Назови слово»

• Взрослый называет слово на английском языке, а дети должны поднять нужную карточку и ответить по-русски.

• Взрослый называет слово на русском языке, а дети называют на английском и поднимают нужную карточку.

«Доскажи слово»

• При проведении занятий можно использовать стихи (например, из книги Т. А. Басик «Добро пожаловать в мир английского языка»). Взрослый читает стихотворение, не называя ключевое слово, а дети досказывают стихотворение (слово) по-английски и поднимают нужную карточку.

«Кто быстрее»

• Карточки по одной из тем раскладываются обратной стороной вверх. Ребенок открывает карточку и называет слово по-английски. Можно организовать соревнование между 2-3 участниками: кто быстрее назовет все слова правильно. При этом слова по теме делятся на 2-3 части. Дети называют по одному слову по очереди. Кто не дает ответ, тот выбывает из игры. Победитель — оставшийся участник.

«Камешки»



• Смысл игры в том, кто из детей по очереди правильно и быстрее всех назовет ряд слов по картинкам. Количество слов в ряду зависит от ширины «речки», которую дети должны перейти по «камешкам»-картинкам.

«Кто больше назовет слов»

• Кто больше назовет знакомых слов по сюжетным картинкам.


ANIMALS

ЖИВОТНЫЕ






ANIMALS

ЖИВОТНЫЕ





ANIMALS

ЖИВОТНЫЕ







ANIMALS

ЖИВОТНЫЕ



ANIMALS

ЖИВОТНЫЕ






ANIMALS

ЖИВОТНЫЕ





ANIMALS

ЖИВОТНЫЕ






ANIMALS

ЖИВОТНЫЕ




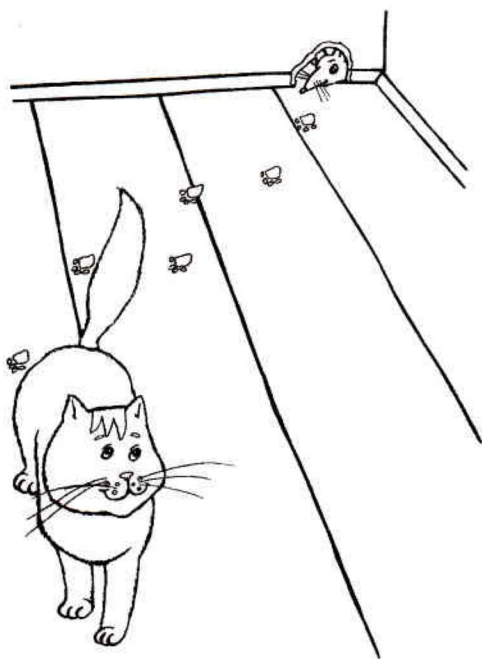


HOUSE

ДОМ







HOUSE

ДОМ




HOUSE

ДОМ



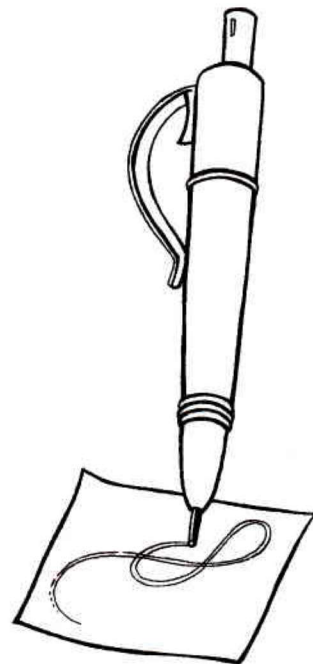


OBJECTS

предметы





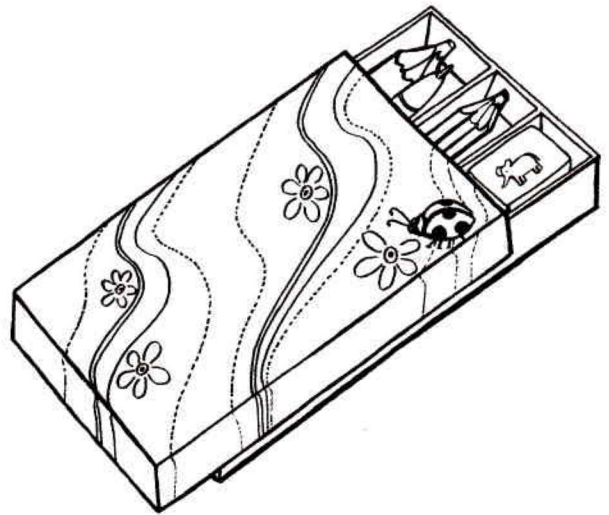
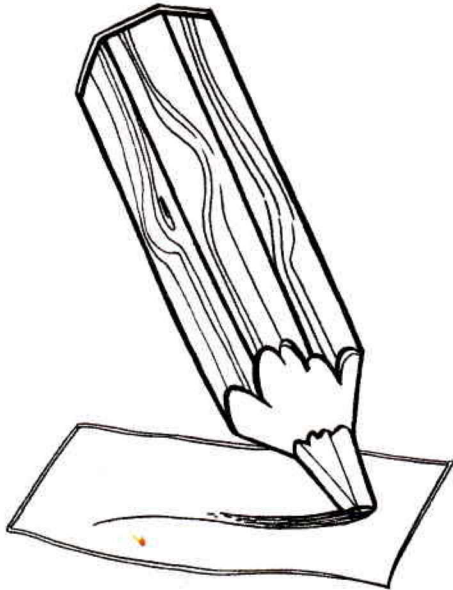
OBJECTS

предметы



OBJECTS

предметы





PEOPLE

ЛЮДИ



PROFESSIONS

профессии



PROFESSIONS

профессии




PROFESSIONS

профессии






PROFESSIONS

профессии





TOYS

игрушки






TOYS

игрушки



TOYS

игрушки



VOCABULARY

СПИСОК СЛОВ

ANIMALS

['æniməls]

животные

bear [beə] медведь
 bird [bɜ:d] птица
 camel ['kæməl] верблюд
 cat [kæt] кот
 chicken ['tʃɪkɪn] цыпленок
 cock [kɒk] петух
 cow [kaʊ] корова
 crocodile ['krɒkədəɪl] крокодил
 dog [dɒg] собака
 duck [dʌk] утка
 elephant ['elɪfənt] слон
 fish [fɪʃ] рыба
 fox [fɒks] лиса
 frog [frɒg] лягушка
 giraffe [dʒɪ'ra:f] жираф
 goat [gəʊt] коза
 hare [heə] заяц
 hen [hen] курица
 horse [hɔ:s] лошадь
 kitten ['kɪtn] котенок
 lion ['laɪən] лев
 monkey ['mʌŋki] обезьяна
 mouse [maʊs] мышь
 pig [pɪg] свинья
 puppy ['pʌpi] щенок
 rabbit [ræbɪt] кролик
 sheep [ʃi:p] овца
 snake [sneɪk] змея
 squirrel ['skwɪrəl] белка
 tiger ['taɪgə] тигр
 turtle ['tɜ:tl] черепаха
 wolf [wʊlf] волк

HOUSE

[haʊs]

дом

armchair ['ɑ:mtʃeə] кресло
 bed [bed] кровать
 blackboard ['blækbɔ:d] классная доска
 chair [tʃeə] стул
 desk [desk] парты
 door [dɔ:] дверь
 floor [flɔ:] пол
 room [ru:m] комната
 sofa ['səʊfə] диван
 table ['teɪbl] стол
 wall [wɔ:l] стена
 window ['wɪndəʊ] окно

OBJECTS

['ɒbdʒɪkts]

предметы

bag [bæg] сумка
 book [bʊk] книга
 box [bɒks] коробка
 clock [klɒk] часы
 cup [kʌp] чашка
 fork [fɔ:k] вилка
 knife [naɪf] нож
 pen [pen] ручка
 pencil ['pensl] карандаш
 pencil-box ['penslbrɒks] пенал
 plate [pleɪt] тарелка
 spoon [spu:n] ложка

VOCABULARY

СПИСОК СЛОВ

PEOPLE

['pi:pl]

люди

boy [bɔɪ] мальчик
 girl [gɜ:l] девочка
 man [mæn] мужчина
 woman ['wʊmən] женщина

PROFESSIONS

[prə'feɪns]

профессии

artist ['ɑ:tɪst] художник
 cook [kʊk] повар
 cosmonaut ['kɒzˌmɒnɔ:t] космонавт
 dancer ['dɑ:nsə] танцор
 doctor ['dɒktə] врач
 driver ['draɪvə] водитель
 engineer [ˌendʒɪ'niə] инженер
 photographer [fə'tɒgrəfə] фотограф
 pianist ['piənɪst] пианист
 pilot ['paɪlət] пилот
 pupil ['pjʊ:pəl] ученик
 sailor ['seɪlə] продавец
 singer ['sɪŋə] певец
 soldier ['səʊldɪə] солдат
 teacher ['ti:tʃə] учитель
 worker ['wɜ:kə] рабочий

TOYS

[tɔɪs]

игрушки

ball [bɔ:l] мяч
 balloon [bə'lu:n] шарик
 car [kɑ:] машина
 doll [dɒl] кукла
 drum [drʌm] барабан
 kite [kaɪt] бумажный змей
 plane [pleɪn] самолет
 puzzle ['pʌzl] головоломка
 robot ['rəʊbɒt] робот
 ship [ʃɪp] корабль
 teddy-bear ['tedɪbeə] медвежонок
 train [treɪn] поезд

12/10
ДИДАКТИЧЕСКИЙ МАТЕРИАЛ

АНГЛИЙСКИЙ ЯЗЫК


в картинках

Издание представляет собой игровое разрезное пособие (4 карточки на странице) и предназначено для детей, начинающих изучать английский язык. Может быть использовано воспитателями, учителями на уроках, а также родителями, занимающимися с детьми дома.

Данный дидактический материал включает в себя следующие темы: «Animals» (Животные), «House» (Дом), «Objects» (Предметы), «People» (Люди), «Professions» (Профессии), «Toys» (Игрушки). Выполняя игровые задания, ребенок изучает или закрепляет лексический материал в рамках каждой темы, в пределах нескольких тем.



ISBN 985-478-227-1



Q

S

J

W

R

Z

B

A

D