

Инструкция для медицинских работников по работе на портале НМО

(регистрация и создание индивидуального цикла на портале НМО)

1. Для входа на Портал НМО введите в адресную строку браузера <https://edu.rosminzdrav.ru>. Появится главная страница портала (рис.1).

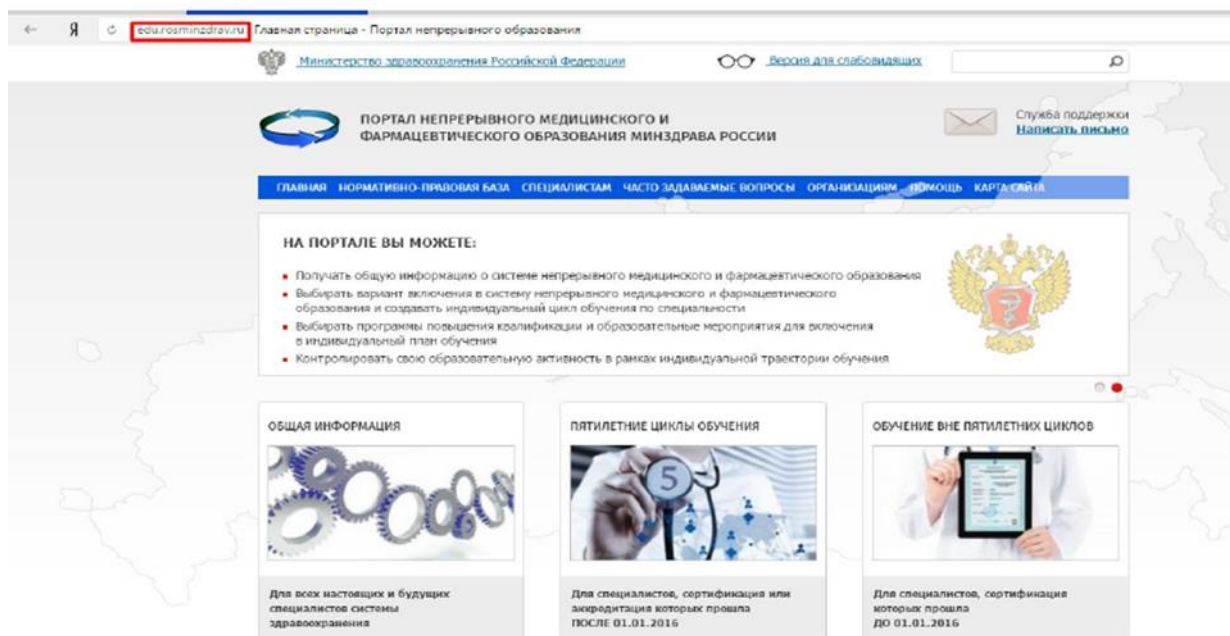


Рисунок 1

2. Выберите в строке меню пункт «Специалистам» (рис.2). Зайдите в «Обучение вне пятилетних циклов», если Вы получали сертификат до 01.2016 г. И «Пятилетние циклы обучения», если Вы получали сертификат после 01.2016г.

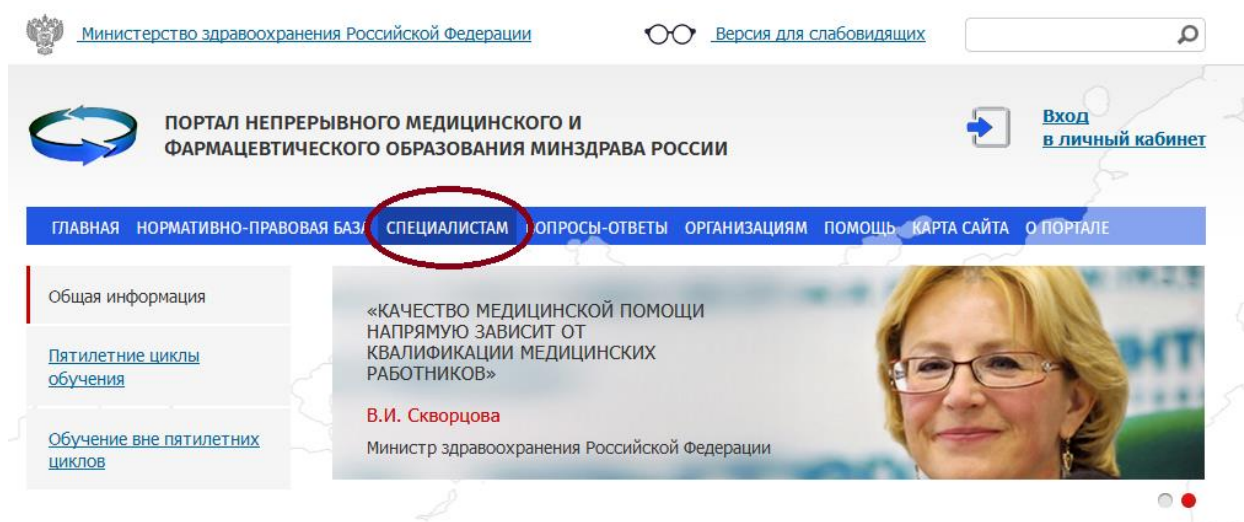


Рисунок 2

3. При нажатии Вход (рис.3) отобразится страница входа на закрытую часть Портала (рис. 4).

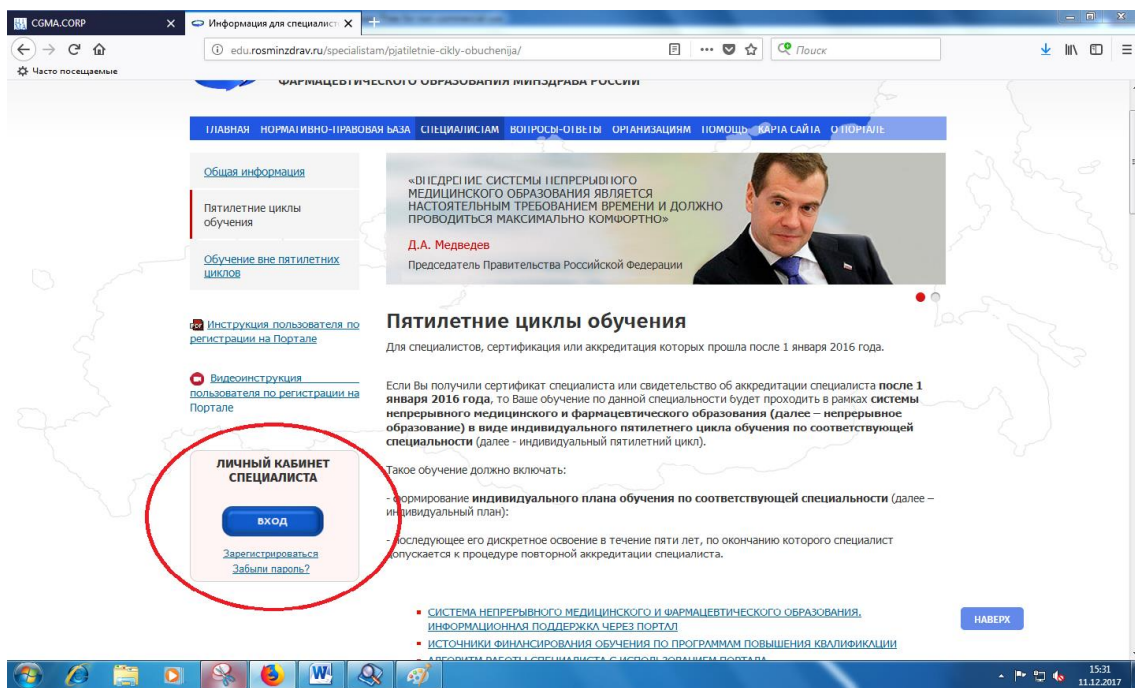


Рисунок 3

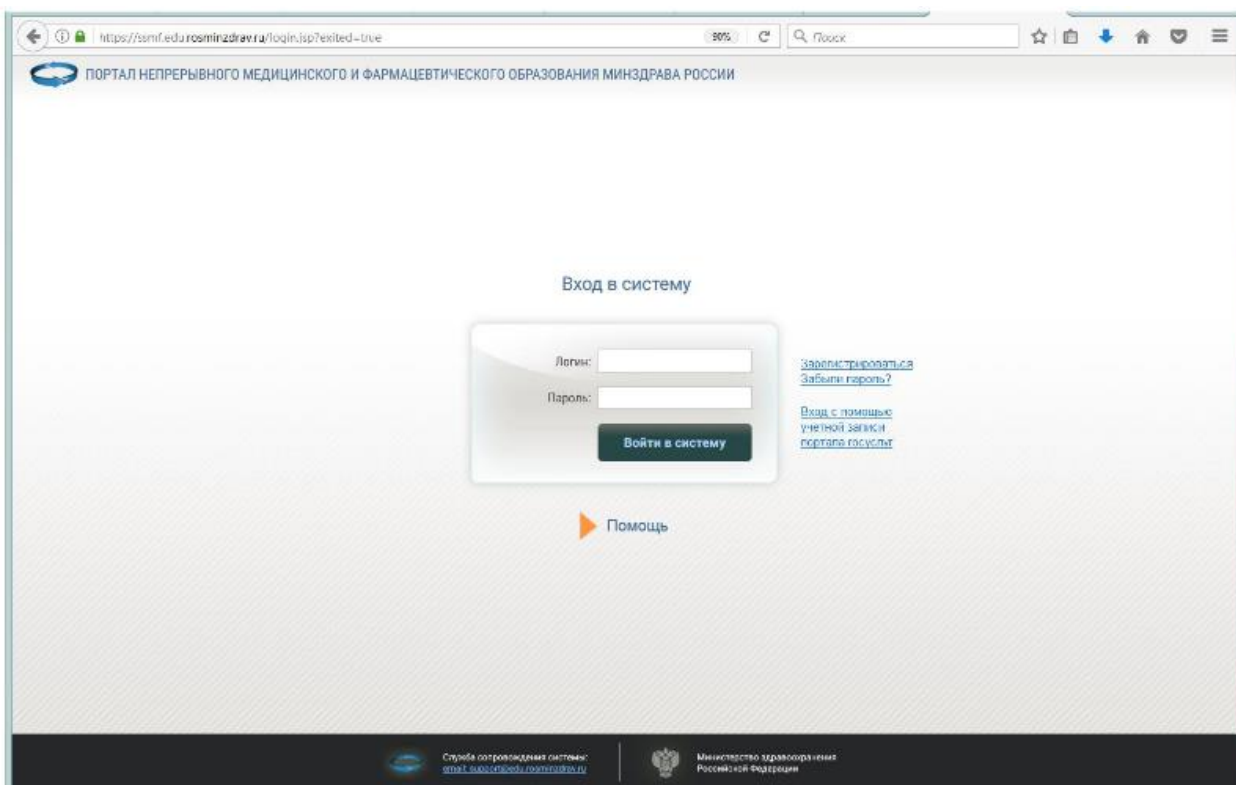


Рисунок 4

4. Для регистрации на Портале нажмите кнопку «Зарегистрироваться» на странице входа в систему (рис.4) если Вы не были зарегистрированы или были зарегистрированы до 08.07.2016.

В открывшейся карточке необходимо заполнить все поля рис.5:

- адрес электронной почты (внимательно заполните данное поле, т.к. на него будет выслан Ваш пароль). В случае, если адрес электронной почты будет введен неправильно, то изменить его будет возможно только через службу технической поддержки (кнопка «Помощь» на рис.4);
- СНИЛС (необходимо указать свой реальный СНИЛС, т.к. эта информация является Вашим уникальным идентификатором);
- Фамилия;
- Имя;
- Отчество;
- Дата рождения;
- Пол;
- Номер телефона.
- Отметить галочкой разрешение использовать Ваши личные данные для обработки и формирования документов, необходимых для прохождения обучения по программам дополнительного профессионального образования и на мероприятиях непрерывного медицинского образования.

Нажмите галочку «Я не робот» и пройдите указанное задание. После того, как Вы подтвердите, что вы не робот и галочка станет зеленой, нажмите кнопку «ОК»

Портал НМО - Регистрация - Google Chrome

ssmf.edu.rosminzdrav.ru/resources/login_content/registr.html

Адрес электронной почты (на него будет выслан логин и пароль): test@test.ru

СНИЛС: 123-456-789 10

Фамилия: Иванов

Имя: Иван

Отчество: Иванович


Дата рождения (ДД.ММ.ГГГГ): 01.01.1970

Пол: Мужской ▾

Номер телефона: 89151234567

Я разрешаю использовать свои личные данные для обработки и формирования документов, необходимых для прохождения обучения по программам дополнительного профессионального образования и на мероприятиях непрерывного медицинского образования.

Обратите внимание на правильность внесенных данных, после их сохранения, внесение изменений в ФИО, дату рождения и СНИЛС будет возможно только через направление заявки в техподдержку портала!

Я не робот
 

Конфиденциальность - Условия использования

ОК

Рисунок 5

После этого отобразится сообщение, что Вы зарегистрированы на Портале, и на указанную при регистрации почту будут высланы Ваши учетные данные с логином и паролем к Личному кабинету. После получения логина и пароля по почте, войдите в свой Личный кабинет, введите свои учетные данные.

Если письмо с логином и паролем не пришло Вам на почту, то проверьте папку «Спам». Если и там письма не будет, то обратитесь в техническую поддержку с просьбой помочь в данной ситуации. Написать в техническую поддержку можно: по ссылке <https://edu.rosminzdrav.ru/help/> или со страницы входа в систему, нажав кнопку «Помощь».

Если Вы зарегистрированы на Официальном интернет -портале государственных услуг, Вы можете использовать свою учетную запись на этом портале для входа в Личный кабинет.

5. После успешного ввода логина и пароля, откроется Ваш Личный кабинет рис.6.



Рисунок 6

6. Для допуска к аккредитации Вы можете не только добавить один или несколько индивидуальных пятилетних циклов обучения, но и формировать и контролировать выполнение индивидуального плана по каждому циклу рис.7.

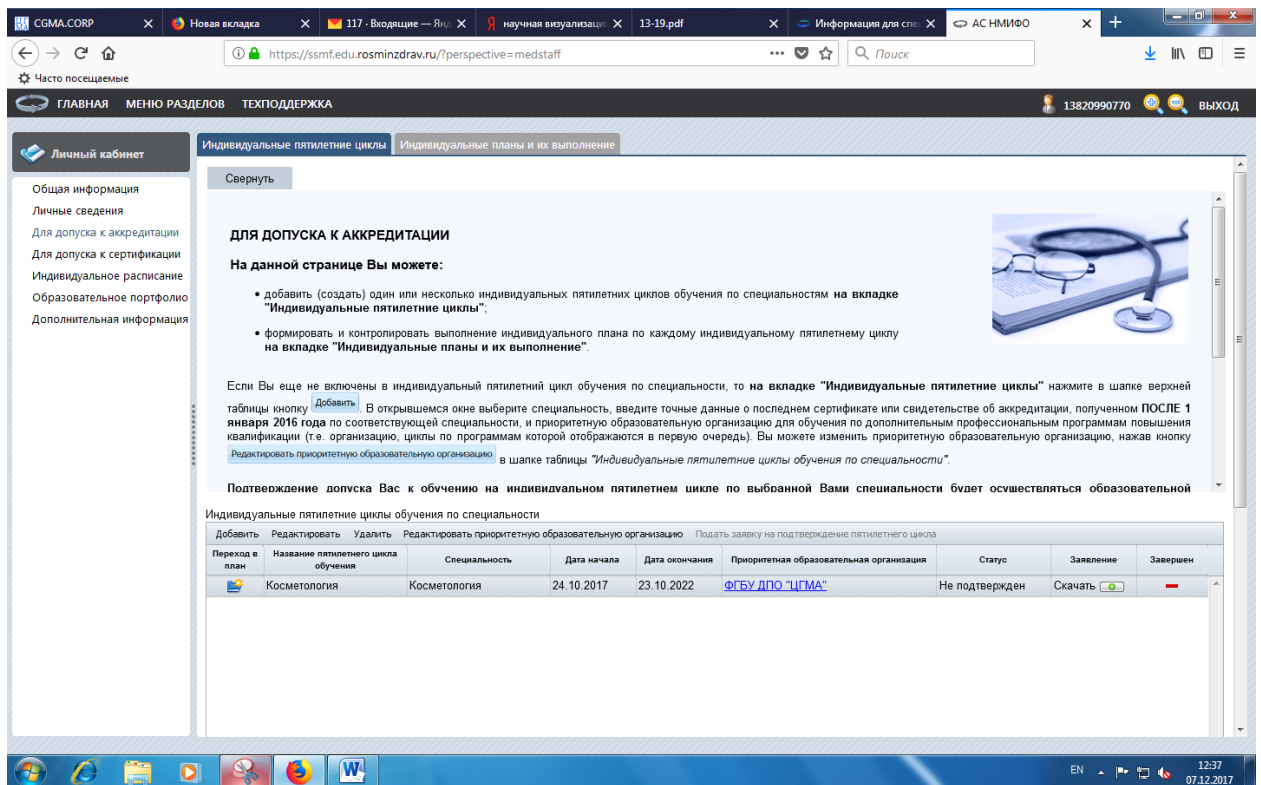


Рисунок 7

7. Для формирования индивидуального плана обучения Вы можете выбрать циклы повышения квалификации в столбцах «Актуальные вопросы специальности» или «Образовательные мероприятия» рис.8.

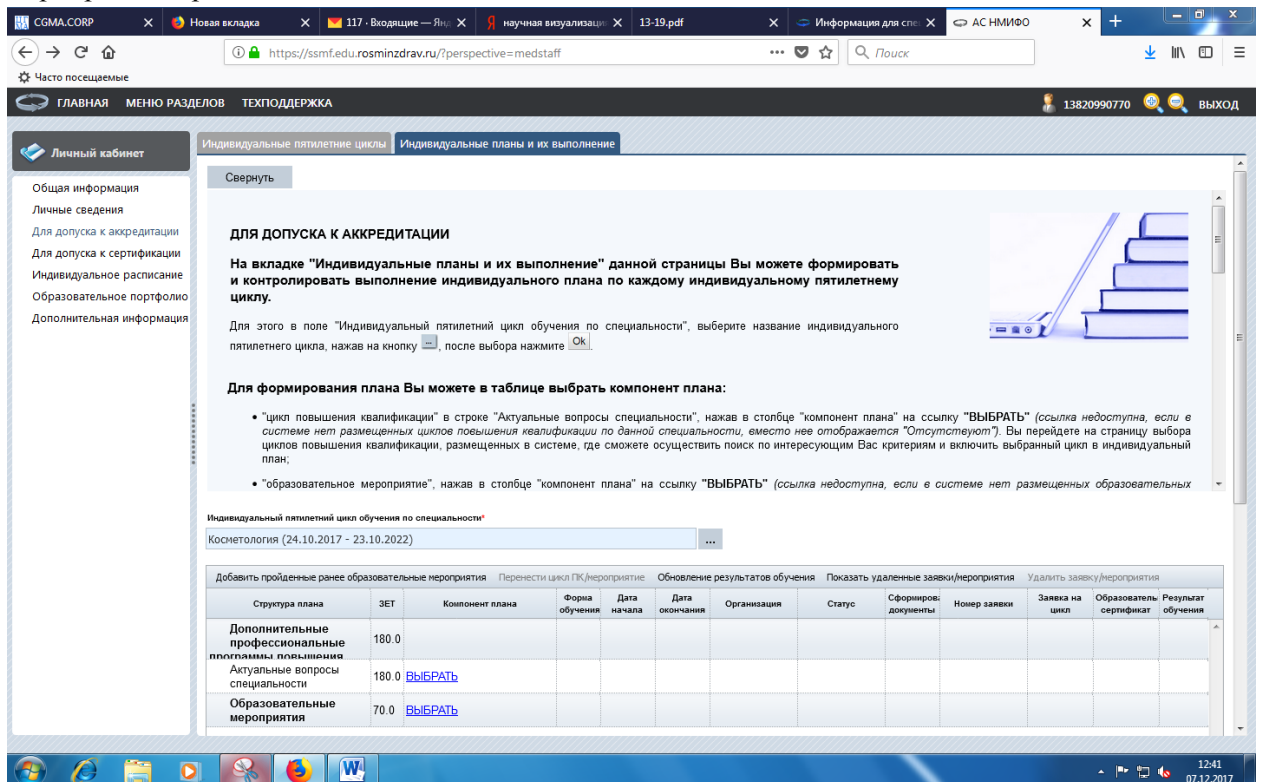


Рисунок 8

8. На странице «Выбор цикла» отображаются доступные для включения в индивидуальный план циклы повышения квалификации рис.9.

На странице "Выбор цикла" отображаются доступные для включения в индивидуальный пятилетний план циклы повышения квалификации.

На данной странице Вы можете:

- выбрать цикл повышения квалификации, нажав кнопку в столбце "Выбрать цикл" для соответствующего цикла повышения квалификации;
- настроить фильтр для поиска циклов повышения квалификации, нажав кнопку "Настроить фильтр";
- настроить состав и порядок столбцов таблицы для облегчения сравнения циклов по необходимым Вам критериям, нажав кнопку "Настройка отображаемых столбцов таблицы";
- вернуться к исходному виду таблицы, нажав кнопку ;
- ознакомиться с подробной информацией о цикле повышения квалификации, нажав на его название, например [Гастроэнтерология детского возраста](#).

Индивидуальный пятилетний цикл: "Косметология" (24.10.2017 - 23.10.2022)
Циклы по дополнительным профессиональным программам повышения квалификации
***По умолчанию отображаются циклы, начиная с текущей даты. Первыми отображаются циклы выбранной приоритетной организации.**

Наличие бюджетных мест	Наличие платных мест	Информация о местах	Название	Трудоёмкой ЗЕТ	Дата начала	Дата окончания	Форма обучения	Образовательная организация	Ситуация обучения	Наличие стажа	Основа обучения	Выезды	Выбрать цикл	Цикл добавлен
✓	✓		Сердечно-легочная реанимация. Базовый курс	18.00	08.12.2017	09.12.2017	очная	ГБУЗ ГКБ им С.П. Боткина ЧУ ДПО "Институт КЭМЯИ ЛРК"	✓	-	бюджетная, договорная, договорная (за счет средств ФОМС)	-		-
-	✓		Контурная пластика лица в косметологии и эстетической	18.00	08.12.2017	10.12.2017	очно-заочная	ОЧУ МГИМО	-	✓	договорная	✓		-
-	✓		Современные подходы в коррекции и лечении	18.00	08.12.2017	10.12.2017	очно-заочная	ОЧУ МГИМО	-	✓	договорная	-		-

Рисунок 9

9. Для организации поиска цикла, организации, приемлемых дат обучения, формы обучения и т.п. требуется настроить фильтр, в котором указываются требуемые вам параметры рис.10.

Настройки фильтра

Название:

Трудоёмкость от ЗЕТ: Трудоёмкость до ЗЕТ:

Регион:

Образовательная организация:

Показывать циклы остальных организаций после указанной

Дата начала с: Дата начала по:

Дата окончания с: Дата окончания по:

Основа обучения:

Форма обучения:

Рисунок 10

10. Для организации графического отображения списков в индивидуальных циклах, возможности переноса освоенного ранее цикла по программе повышения квалификации или образовательного мероприятия из одного индивидуального плана по специальности в другой, индивидуальны план по другой специальности, рекомендуется ознакомиться с инструкцией пользователя на портале (рис. 12).

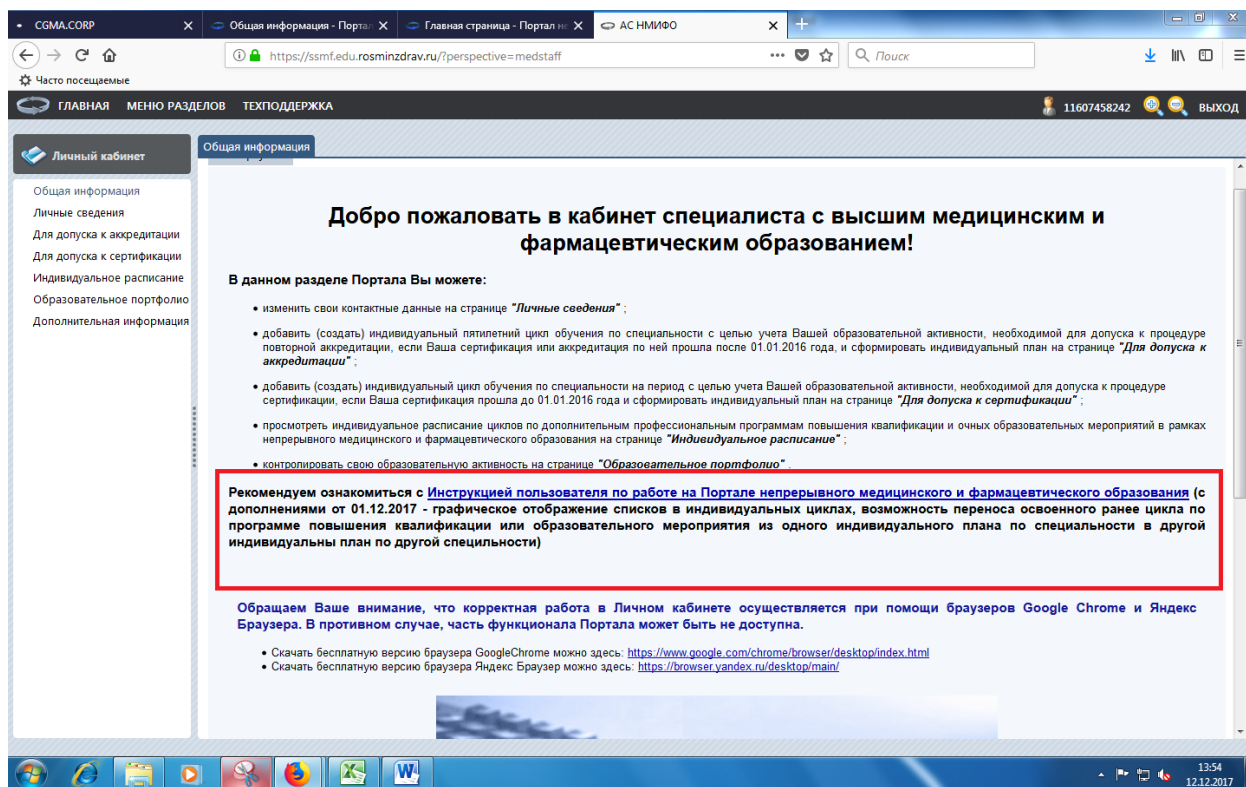


Рисунок 12

Источники информации: сайты <https://edu.rosminzdrav.ru> и <http://www.sovetnmo.ru>