



Liquidación aporte al Piso de Protección Social

VIGILADO SUPERINTENDENCIA FINANCIERA DE COLOMBIA




Un producto  compensar

miplanilla.com
Especialistas en seguridad social

Pagar el aporte al *Piso de Protección Social* nunca fue tan fácil. Para iniciar ingresa a **miplanilla.com** y sigue los siguientes pasos:

1

Ingresa con tu usuario y contraseña y da clic en Entrar. Si no tienes usuario en **miplanilla.com**, da clic en **REGÍSTRESE AQUÍ**:





15 años | miplanilla.com
Especialistas en Seguridad Social

NOSOTROS NOTICIAS AYUDA ▾ CONTÁCTENOS REGÍSTRESE AQUÍ

Portal Empresas Portal Independientes

Ahora la nómina de tus trabajadores será electrónica
Actualizado el 18 de febrero

Más Información aquí

Ingreso
Usuario 
CC12345678
Clave 

Recordar clave Entrar

Diligencia los campos y da clic en **ENTRAR**

2

Selecciona el mes en el que realizarás el aporte al *Piso de Protección Social* y da clic en **Continuar**:



compensar | miplanilla.com

Último Ingreso exitoso: 2021-03-25 / 11:47:55 AM | Último Ingreso fallido: Ninguno
Marzo 25 de 2021 / 11:47 AM

Periodo a Trabajar
Inicio / Periodo a Trabajar

Seleccione el periodo
Periodo Liquidación Pensiones y Riesgos Laborales
Marzo 2021

Continuar

Da clic en **Continuar**

3

Da clic en la opción ***Piso de Protección Social*** en el menú superior y a continuación selecciona la opción **Generar Planilla:**



Selecciona > **Generar planilla.**

4

Ingresa la información del afiliado al ***Piso de Protección Social*** dando clic en **Agregar afiliado:**

1. Según sea el caso, deberá seleccionar el tipo de cotizante a usar:

- **Cotizante 65-Dependiente vinculado al Piso de Protección Social:** Este tipo de cotizante es utilizado por empleadores para el pago del aporte al Piso de Protección Social de las personas vinculadas laboralmente por tiempo parcial y que en virtud de ello reciban un ingreso total mensual inferior a un 1 SMMLV.
- **Cotizante 66-Independiente vinculado al Piso de Protección Social:** Este tipo de cotizante es utilizado para el pago del aporte al Piso de Protección Social de los contratistas de prestación de servicios que reciban una contraprestación total mensual inferior a 1 SMMLV y por las personas que no tengan una vinculación laboral o no hayan suscrito un contrato de prestación de servicios.

2. El aporte lo deberá realizar únicamente a la Administradora en Pensiones relacionada con el código **251471**, esta administradora se asignara de forma automática.

3. El valor del aporte mínimo no deberá ser inferior al definido por la Junta Directiva de la Administradora de los Beneficios Económicos Periódicos-Colpensiones, ni tampoco deberá ser superior a 1 SMMLV.

4. Después de agregar las personas las cuales se generará el aporte, haga clic en la opción **Generar planilla**.

Nota: Recuerde que, para liquidar a través del mecanismo de Piso de Protección Social, deberá estar relacionado en la base administrada por Colpensiones, Administrador del Piso de Protección Social.

Agregar afiliado **Borrar afiliados seleccionados**

No existen valores para la consulta

[Volver al Inicio](#)



Ingresa la información requerida y da clic en **Agregar** para **continuar**. Ten en cuenta la siguiente información:

- Selecciona **Dependiente** vinculado al piso de protección social en los casos en los que el aporte a realizar sea por parte de tu empleador.
- Selecciona **Independiente** vinculado al piso de protección social en los casos en los que el aporte a realizar sea como contratista o como vinculado voluntario.
- El valor por reportar en **Salario** no puede ser inferior a \$33.333 pesos.
- El **Valor aporte** al Piso de protección Social corresponde al 15% del valor del salario reportado.



Último ingreso exitoso: 2021-03-29 / 10:53:45 AM | Último ingreso fallido: Ninguno

Datos ▾ Empleados ▾ Planillas ▾ Documentos ▾ Reportes ▾ Cesantías Pensiones Voluntarias Piso Protección Social ▾ Salir

Periodo Pensión: Marzo 2021. Periodo Salud: Abril 2021.

Marzo 29 de 2021 / 10:54 AM

Inicio: Piso de protección social | Generar Planilla | Agregar afiliado

🏠 Piso de protección social / Agregar afiliado

Información de Afiliado

Tipo Documento	Cédula de Ciudadanía ▾	Número de Identificación	9999
Primer Nombre	USUARIO	Segundo Nombre	
Primer Apellido	PRUEBA	Segundo Apellido	

Los aportes que se realizarán al piso de protección social para el afiliado serán como:

- Dependiente vinculado al piso de protección social Independiente vinculado al piso de protección social

Información de Aportes

Salario: \$	95000	Valor aporte: \$	14300
-------------	-------	------------------	-------

Agregar

Volver

Da clic en Agregar

6

Genera la planilla dando clic en la opción > **Generar Planilla:**



A screenshot of a web application interface. At the top, there are two red buttons: 'Agregar afiliado' and 'Borrar afiliados seleccionados'. Below them is a table with the following columns: 'Seleccionar', 'Tipo Documento', 'No. Documento', 'Nombre Afiliado', 'Salario', 'Ingreso Base cotización', and 'Valor aporte'. The table contains one row with the following data: 'CC', '9999', 'USUARIO PRUEBA', '\$95,000', '\$95,000', and '\$14,300'. A red button labeled 'GenerarPlanilla' is located at the bottom right of the table, highlighted with a yellow box.

Seleccionar	Tipo Documento	No. Documento	Nombre Afiliado	Salario	Ingreso Base cotización	Valor aporte
<input type="checkbox"/>	CC	9999	USUARIO PRUEBA	\$95,000	\$95,000	\$14,300

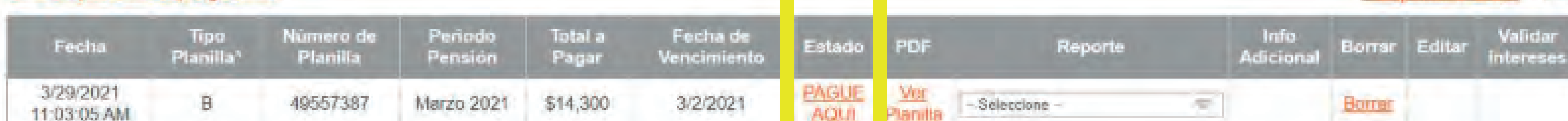
Selecciona >
Generar planilla.

7

Selecciona la opción de pago dando clic en **PAGUE AQUÍ:**

» Ver planillas pagadas

» Exportar a Excel



A screenshot of a web application interface showing a table of paid planillas. The table has the following columns: 'Fecha', 'Tipo Planilla', 'Número de Planilla', 'Período Pensión', 'Total a Pagar', 'Fecha de Vencimiento', 'Estado', 'PDF', 'Reporte', 'Info Adicional', 'Borrar', 'Editar', and 'Validar Intereses'. The table contains one row with the following data: '3/29/2021 11:03:05 AM', 'B', '49557387', 'Marzo 2021', '\$14,300', '3/2/2021', 'PAGUE AQUÍ', 'Ver Planilla', '- Selecciona -', and 'Borrar'. The 'Estado' column is highlighted with a yellow box.

Fecha	Tipo Planilla	Número de Planilla	Período Pensión	Total a Pagar	Fecha de Vencimiento	Estado	PDF	Reporte	Info Adicional	Borrar	Editar	Validar Intereses
3/29/2021 11:03:05 AM	B	49557387	Marzo 2021	\$14,300	3/2/2021	PAGUE AQUÍ	Ver Planilla	- Selecciona -		Borrar		



8

¡Listo! Ten presente que, para el pago de tu planilla al **Piso de Protección Social** en ventanilla en los puntos habilitados por Colpensiones, el número de tu planilla inicia por **83**.