

QUY TRÌNH HỖ TRỢ KHÁCH HÀNG TRA CỨU TRÊN THƯ VIỆN PHÁP LUẬT

MỤC LỤC

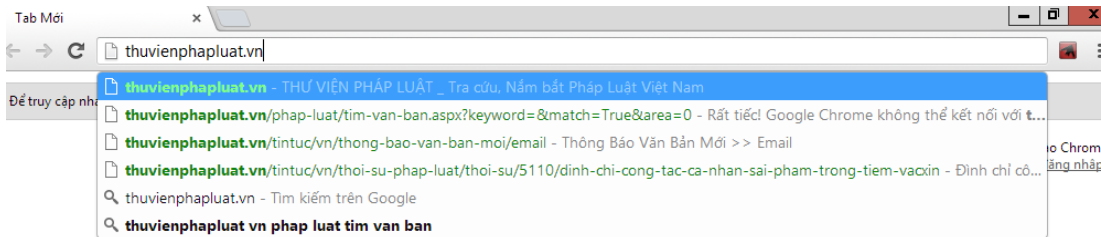
	<i>Trang</i>
1. Hướng dẫn vào trang Web và Đăng nhập	2
2. Tiện ích văn bản	
2.1 Tiện ích “Văn bản của tôi”	4
2.2 Nội dung tra cứu.....	5
2.3 Tiện ích hiển thị văn bản	
2.3.1 Tiện ích hiển thị văn bản.....	9
2.3.2 Tiện ích xem văn bản tiếng Anh.....	10
2.3.3 Tiện ích văn bản gốc.....	12
2.3.4 Tiện ích “Lược đồ”	12
2.3.5 Tiện ích “Liên quan hiệu lực”	12
2.3.6 Tiện ích “Liên quan nội dung”	12
2.3.7 Tiện ích “Thuộc tính văn bản”	13
2.3.8 Tiện ích “Tải văn bản”	13
2.4 Tiện ích Mục lục văn bản.....	14
2.5 Tiện ích Bôi màu sửa đổi-bổ sung.....	14
2.6 Xem thông báo văn bản mới.....	16
2.7 Thư viện pháp luật trên Điện thoại.....	16
2.8 Hướng dẫn xử lý khi không nhận được email bản tin TVPL	17

****** Lưu ý: Vui lòng nhấn giữ phím Ctrl và nhấp chuột vào dòng mục lục cần xem → Đưa đến trang văn bản cần xem trực tiếp không cần phải tìm kiếm theo trang.**

Quy trình này áp dụng đối với khách hàng được hỗ trợ lần đầu và chưa biết cách sử dụng TVPL để tra cứu.

1. HƯỚNG DẪN VÀO TRANG WEB VÀ ĐĂNG NHẬP

- ❖ KH vào bất cứ một trình duyệt nào như Google Chrome, Internet Explore hoặc Firefox, sau đó gõ *thuvienphapluat.vn* vào phần nhập tên website trên trình duyệt



Hình: hướng dẫn vào website TVPL trên trình duyệt Google Chrome

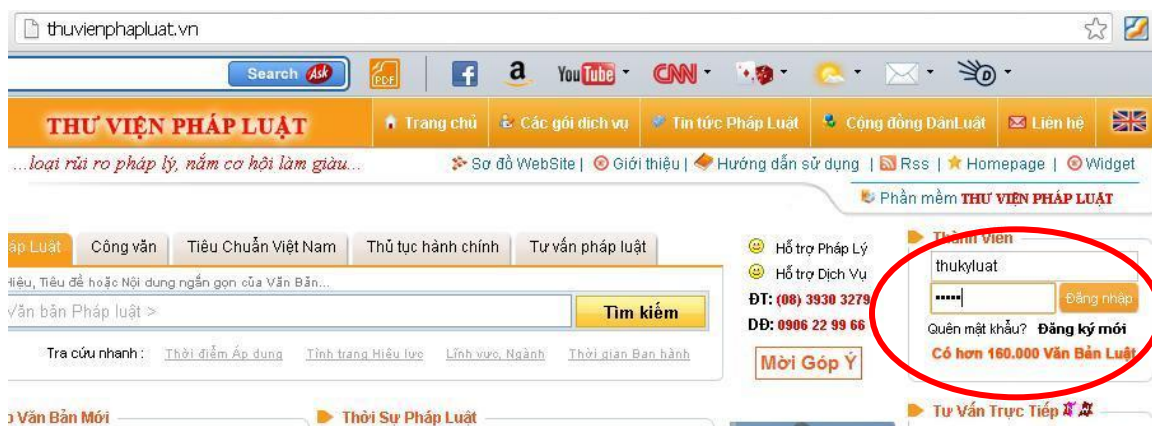
- ❖ Đối với trường hợp KH xem nội dung vb mà chưa đăng nhập thì website TVPL sẽ hiển thị như sau:



Hình: báo cáo chưa đăng nhập của web TVPL

Đối với trường hợp này KH cần đăng nhập vào web (có hướng dẫn ở dưới).

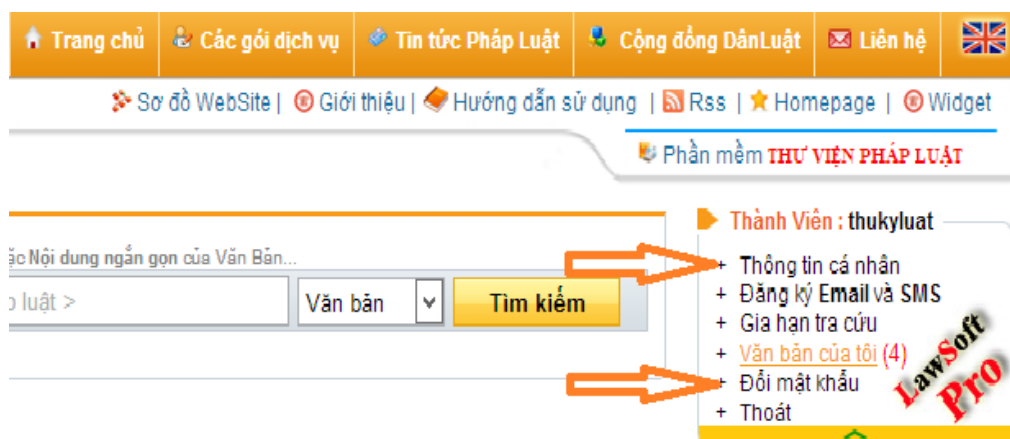
- ❖ Nhìn vào phía bên phải góc trên màn hình, sẽ có ô “*thành viên*” và “*mật khẩu*”, làm theo các bước:
 - Điền thông tin tài khoản và mật khẩu vào
 - Nhấp chuột vào “*đăng nhập*” hoặc nhấn *phím Enter* để đăng nhập vào tài khoản của mình.



Hình: Hướng dẫn đăng nhập

- Thay đổi thông tin tài khoản, vào phần “*Thông tin cá nhân*” để thay đổi theo các thông tin yêu cầu trong đó.
- Thay đổi mật khẩu: vào phần “*Đổi mật khẩu*” (sau khi nhấp vào mũi tên màu đỏ ở ô thành viên), sau đó nhập mật khẩu cũ đang sử dụng, sau đó nhập mật khẩu mới muốn đổi và nhập xác nhận lại nó lần nữa.

Lưu ý: cần nhấp chuột và dấu “v” ở ngay bên dưới “Thoát” để hiện ra mục “Đổi mật khẩu”

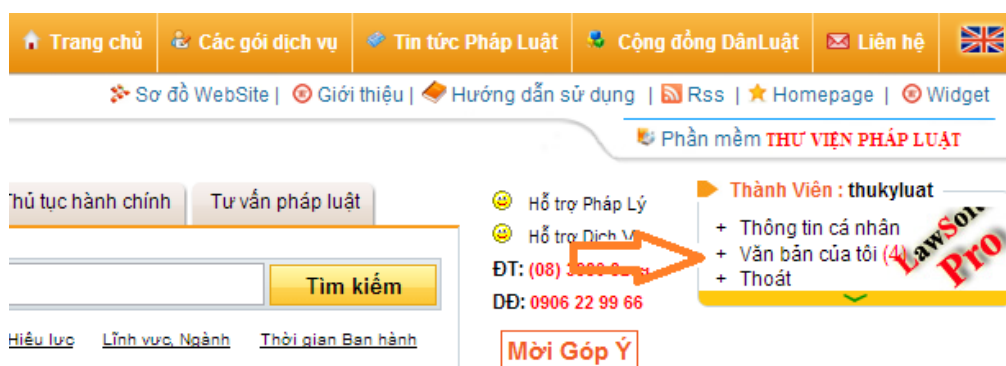


Hình: chọn mục đổi “*Thông tin cá nhân*” và “*Đổi mật khẩu*”

2. TIỆN ÍCH TRANG WEB

2.1 Tiện ích “Văn bản của tôi”

“Văn bản của tôi” là tiện ích giúp khách hàng lưu trữ các văn bản mà mình quan tâm, có thể dễ dàng và nhanh chóng tìm lại nó bằng cách vào phần “Văn bản của tôi” trong ô thành viên ngay dưới phần “Thông tin cá nhân”.



Hình 2: Hướng dẫn vào tiện ích “văn bản của tôi” (mũi tên màu cam chỉ vào)

- Đưa văn bản vào phần “Văn bản của tôi”, khách hàng vào nội dung của văn bản muốn đưa vào, sau đó bấm biểu tượng “lưu trữ” (hình trái tim có dấu +)

- Xóa văn đó khỏi phần “Văn bản của tôi”, khách hàng vào phần “Văn bản của tôi”, chọn văn bản cần xóa sau đó vào nội dung của nó, chọn biểu tượng “xóa lưu trữ”.

Nội dung | Tiếng Anh | Văn bản gốc | Lược đồ | Liên quan hiệu lực | Liên quan nội dung | Thuộc tính | Tải về

MỤC LỤC VĂN BẢN

QUỐC HỘI *****
Số: 04/2007/QH12

CỘNG HÒA XÃ HỘI CHỦ NGHĨA VIỆT NAM
Độc lập - Tự do - Hạnh phúc *****
Hà Nội, ngày 21 tháng 11 năm 2007

LƯU TRỮ

LƯẬT
CÓ HIỆU LỰC
TÌNH TRẠNG: CÒN HIỆU LỰC
THƯ VIỆN PHÁP LUẬT
THUẾ THU NHẬP CÁ NHÂN

Căn cứ Hiến pháp nước Cộng hoà xã hội chủ nghĩa Việt Nam năm 1992 đã được sửa đổi, bổ sung một số điều theo Nghị quyết số 51/2001/QH10;
Quốc hội ban hành Luật thuế thu nhập cá nhân.

Chương 1:
NHỮNG QUY ĐỊNH CHUNG

Điều 1. Phạm vi điều chỉnh
Luật này quy định về đối tượng nộp thuế, thu nhập chịu thuế, thu nhập được miễn thuế, giảm thuế và căn cứ tính thuế thu nhập cá nhân.

VĂN BẢN SONG NGỮ

Print | Ý kiến | Zing Me | Yahoo! | Facebook | Twitter | Email

Hình: thêm văn bản vào phần “Văn bản của tôi” (chọn biểu tượng lưu trữ)

2.2 Các nội dung tra cứu

- Giới thiệu về các loại văn bản mà TVPL cung cấp: văn bản, công văn, tiêu chuẩn và thủ tục hành chính
- Giải thích từ ngữ:
 - + Văn bản pháp luật mà TVPL cung cấp phần lớn là các văn bản quy phạm pháp luật và một phần nhỏ các văn bản chỉ đạo điều hành.
 - + Công văn là các văn bản hành chính dùng để giao tiếp, trao đổi, hướng dẫn công việc giữa cơ quan nhà nước với nhau hoặc giữa cấp trên với cấp dưới.
 - + Tiêu chuẩn là các quy định về đặc tính kỹ thuật và yêu cầu quản lý để làm chuẩn trong việc sản xuất, xây dựng, thiết kế, đánh giá chất lượng...
- Tra cứu văn bản:
 - + Tìm kiếm theo loại văn bản: lựa chọn các ô tìm kiếm “*văn bản pháp luật*”, “*Công văn*”, “*Tiêu chuẩn*” vì mỗi loại được lưu trữ ở mỗi phần khác nhau. Sau khi chọn loại văn bản tra cứu thì nhập từ khóa muốn tra cứu và nhấn nút “*Tìm kiếm*” kẻ bên phải hoặc nhấn phím *Enter* để tìm kiếm văn bản.
 - + Tìm kiếm văn bản nhanh theo: thời điểm áp dụng (theo ngày có hiệu lực của văn bản); tình trạng hiệu lực (còn hiệu lực, hết hiệu lực, không còn phù hợp, không xác định); lĩnh vực, ngành; thời gian ban hành (có chia theo từng tháng,

năm). Tra cứu nhanh bằng cách nhập vào: thời điểm áp dụng; tình trạng hiệu lực; lĩnh vực, ngành; thời gian ban hành (các cụm từ có gạch dưới ở dòng tra cứu nhanh).



Hình: Hướng dẫn tra cứu theo loại văn bản

+ Tra cứu thủ tục hành chính: vào ô “*Thủ tục hành chính*” (số 1) và nhập thủ tục hành chính cần tra cứu (số 2), sau đó nhấn nút “*Tìm kiếm*” ở kế bên phải hoặc nhấn *phím Enter* để tìm kiếm (số 3)



Hình: Hướng dẫn tra cứu thủ tục hành chính

+ Tra cứu theo điều kiện: nhấp vào nút “*Tìm kiếm*” (không nhập từ khóa vào ô trống tìm kiếm), sau đó chọn “*Thêm điều kiện*” để hiện các điều kiện cần thêm vào.



Hình: chọn “*tìm kiếm*” mà không nhập từ khóa để vào phần tìm thêm điều kiện

Có thể tìm kiếm văn bản theo các điều kiện cụ thể gồm có:

- **Tìm trong:**
 - Tất cả: từ khóa sẽ được tìm trong tất cả dữ liệu văn bản mà TVPL lưu trữ.
 - Tiêu đề văn bản: từ khóa sẽ được tìm trong tất cả các tiêu đề văn bản.
 - Số hiệu văn bản: kết quả tìm kiếm sẽ trả theo số hiệu văn bản mà khách hàng nhập.
- **Ban hành từ:** kết quả tìm kiếm sẽ trả về các văn bản được ban hành trong khoảng thời gian mà khách hàng chọn.
- **Kết quả phải:** kết quả tìm kiếm sẽ gồm các văn bản chứa đựng từ khóa mà khách hàng muốn tìm kiếm.
- **Ngôn ngữ:** khách hàng có thể chọn tìm kiếm văn bản tiếng Việt hoặc văn bản được TVPL tiếng Anh (chỉ khách hàng Pro mới được xem và tải được văn bản tiếng anh).
- **Tình trạng:** đây là tình trạng hiệu lực của văn bản, khách hàng có thể tìm văn bản theo 4 loại tình trạng đó là: còn hiệu lực, hết hiệu lực, không còn phù hợp và không xác định.

- Loại văn bản: tra cứu theo các loại văn bản như luật, nghị định, thông tư, nghị quyết, quyết định, chỉ thị...
- Cơ quan ban hành: kết quả tìm kiếm gồm các văn bản theo các nơi ban hành như Quốc Hội, Chính phủ, Thủ tướng, các Bộ và cơ quan ngang bộ, Tổng cục thuế, Hải quan, các tỉnh...
- Người ký: kết quả tìm kiếm sẽ hiển thị theo tên người ký.

Ví dụ: tra cứu theo người ký là Nguyễn Tấn Dũng sẽ trả kết quả là tất cả các văn bản do ông Nguyễn Tấn Dũng ký.

- Sắp xếp theo: các kết quả sẽ được sắp xếp theo:
 - Văn bản chính xác sẽ nằm trên: kết quả chính xác nhất so với từ khóa tìm kiếm sẽ nằm trên.
 - Văn bản mới ban hành sẽ nằm trên: kết quả tìm kiếm sẽ sắp xếp các văn bản mới ban hành nằm trên.
 - Văn bản mới ban hành sẽ nằm dưới: kết quả tìm kiếm sẽ sắp xếp các văn bản mới ban hành nằm dưới.

THƯ VIỆN PHÁP LUẬT Trang chủ Các gói dịch vụ Tin tức
 ...loại rủi ro pháp lý, nắm cơ hội làm giàu... Sơ đồ WebSite Giới thiệu

Tra cứu : VĂN BẢN PHÁP LUẬT
 Từ khóa: Số Hiệu, Tiêu đề hoặc Nội dung ngắn gọn của Văn Bản...(Lưu ý khi tìm kiếm)

< Tìm Văn bản Pháp luật > **Tìm kiếm**

Tìm trong: Tất cả Tiêu đề văn bản Số hiệu văn bản

Ban hành từ: 04/08/1933 đến 05/08/2013 **+ Thêm điều kiện**

Kết quả 1-20 t

LỘC KẾT QUẢ

1 Thông tư 17/2013/TT-BTTTT quy định về hoạt động của điện tử - Văn hóa xã do Bộ trưởng Bộ Thông tin và Truyền thông ban hành
 Tiếng Anh | Văn bản gốc | Lược đồ | Liên quan hiệu lực | Tải về

Hình: chọn “thêm điều kiện” để tra cứu theo các điều kiện chọn

Tra cứu : VĂN BẢN PHÁP LUẬT
 Từ khóa: Số Hiệu, Tiêu đề hoặc Nội dung ngắn gọn của Văn Bản... (Lưu ý khi tìm kiếm)

< Tìm Văn bản Pháp luật >

Tìm trong: Tất cả Tiêu đề văn bản Số hiệu văn bản

Ban hành từ: 04/08/1933 đến 05/08/2013

Kết quả phải: Có tất cả các từ trên Chính xác cụm từ trên

Ngôn ngữ:

Tình trạng (?):

Loại Văn bản:

Cơ quan Ban hành:

Người ký:

Sắp xếp theo:

Tìm theo ngôn ngữ

Chọn loại văn bản cần tìm

Tình trạng về hiệu lực văn bản

Chọn cơ quan ban hành văn bản

Sắp xếp văn bản theo thứ tự

Tìm theo người ký văn bản

Hình: các điều kiện tra cứu văn bản

2.3 Tiện ích văn bản

2.3.1 Tiện ích hiển thị văn bản:

+ Đối với văn bản có nội dung đơn thuần, dung lượng văn bản không quá lớn, không bao gồm bảng biểu, công thức toán hoặc hình ảnh thì nội dung sẽ hiển thị trực tiếp trên website TVPL

• Thời gian Ban hành

CÁC NỘI DUNG BỊ SỬA ĐỔI
Các nội dung của VB này bị VB khác thay đổi sẽ được làm nổi bật bằng các màu sắc:
■ : Sửa đổi, thay thế, hủy bỏ
■ : Bổ sung
■ : Định chỉnh
Click vào nội dung được bôi màu để xem chi tiết.

Nội dung | Tiếng Anh | Văn bản gốc | Lược đồ | Liên quan hiệu lực | Liên quan nội dung | Thuộc tính | Tải về

MỤC LỤC VĂN BẢN

QUỐC HỘI *****
Số: 04/2007/QH12

CỘNG HÒA XÃ HỘI CHỦ NGHĨA VIỆT NAM
Độc lập - Tự do - Hạnh phúc *****
Hà Nội, ngày 21 tháng 11 năm 2007

LUẬT
THUẾ THU NHẬP CÁ NHÂN

Căn cứ Hiến pháp nước Cộng hòa xã hội chủ nghĩa Việt Nam năm 1992 đã được sửa đổi, bổ sung một số điều theo Nghị quyết số 51/2001/QH10;
Quốc hội ban hành Luật thuế thu nhập cá nhân.

Chương 1:
NHỮNG QUY ĐỊNH CHUNG

Điều 1. Phạm vi điều chỉnh
Luật này quy định về đối tượng nộp thuế, thu nhập chịu thuế, thu nhập được miễn thuế, giảm thuế và căn cứ tính thuế thu nhập cá nhân.

Điều 2. Đối tượng nộp thuế
1. Đối tượng nộp thuế thu nhập cá nhân là cá nhân cư trú có thu nhập chịu thuế quy định tại Điều 3 của Luật này phát sinh trong và ngoài lãnh thổ Việt Nam và cá nhân không cư trú có thu nhập chịu thuế quy định tại Điều 3 của Luật này phát sinh trong lãnh thổ Việt Nam.
2. Cá nhân cư trú là người đáp ứng một trong các điều kiện sau đây:

VĂN BẢN SONG NGỮ

Hình: nội dung văn bản được hiển thị trên TVPL

+ Đối với văn bản có dung lượng lớn, nội dung bao gồm bảng biểu, công thức toán hoặc hình ảnh thì nội dung sẽ không hiển thị trên website mà yêu cầu phải “tải về” máy tính sau đó mở lên để xem nội dung

TRA CỨU NHANH

- Thời điểm Áp dụng
- Tình trạng Hiệu lực
- Lĩnh vực, Ngành
- Thời gian Ban hành

Từ khóa: Số Hiệu, Tiêu đề hoặc Nội dung ngắn gọn của Văn Bản...

< Tìm Văn bản Pháp luật > Văn bản [v] Tìm kiếm

Thành Viên : Longdaica
+ Thông tin cá nhân
+ Văn bản của tôi (42)
+ Thoát

Nội dung | Lược đồ | Liên quan nội dung | Thuộc tính | Tải về

Dung lượng văn bản này rất lớn => Bạn vui lòng "Tải về" để xem Nội dung.

Tải về

Lưu trữ | In | Ý kiến

Hình: tải văn bản về để xem nội dung văn bản

2.3.2 Tiện ích xem văn bản tiếng Anh

Đây là các văn bản được TVPL dịch từ tiếng Việt sang tiếng Anh và chỉ có tính chất tham khảo. Tiện ích này chỉ dành cho khách hàng sử dụng gói dịch vụ Lawsoft Pro trên TVPL

Nội dung | Tiếng Anh | Văn bản gốc | Lược đồ | Liên quan hiệu lực | Liên quan nội dung | Thuộc tính | Tải về

THE NATIONAL ASSEMBLY
No. QH12

SOCIALIST REPUBLIC OF VIET NAM
Independence - Freedom - Happiness
Hanoi, November 21, 2007

LAW
ON PERSONAL INCOME TAX

Pursuant to the 1992 Constitution of the Socialist Republic of Vietnam, which was amended and supplemented under Resolution No. 51/2001/QH10;
The National Assembly promulgates the Law on Personal Income Tax.

CÁC NỘI DUNG BỊ SỬA ĐỔI
Các nội dung của VB này bị VB khác thay đổi sẽ được làm nổi bật bằng các màu sắc:
■ : Sửa đổi, thay thế, hủy bỏ
■ : Bổ sung
■ : Định chỉnh
Click vào nội dung được bôi màu để xem chi tiết.

Thành Viên : Longdaica
+ Thông tin cá nhân
+ Văn bản của tôi (42)
+ Thoát

Lưu trữ | In | Ý kiến
Zing Me | Yahoo! | Facebook
Twitter | Email

Hình: Văn bản tiếng Anh

2.3.3 Tiện ích văn bản gốc

Văn bản gốc trên TVPL là văn bản đăng trên Công báo điện tử hoặc các văn bản có đóng dấu của cơ quan ban hành.

The screenshot shows the TVPL website interface. On the left, there are navigation menus for 'HÀ LUU NHAN' and 'VĂN BẢN GỐC'. The main content area displays a legal document titled 'LUẬT Sửa đổi, bổ sung một số Điều của Luật Thuế thu nhập cá nhân'. A red box highlights the 'Văn bản gốc' tab, and a callout box contains the text 'Nhấp chuột vào để chọn xem văn bản gốc'. The document content includes the title 'LUẬT Sửa đổi, bổ sung một số Điều của Luật Thuế thu nhập cá nhân' and the date 'CÔNG BÁO/Số 767 + 768/Ngày 25-12-2012'.

Hình: Văn bản pháp luật đăng trên Công báo là văn bản chính thức và có giá trị như bản gốc

The screenshot shows a formal letter (Thông tư) from the Ministry of Agriculture and Rural Development. The letter is dated December 23, 2013, and concerns the approval of new and imported animal breeds. It includes a list of recipients and a signature block with a red stamp and the name 'Nguyễn Văn Việt'.

Hình: Văn bản pháp luật có **mộc** của cơ quan ban hành là văn bản chính thức và có giá trị như bản gốc

2.3.4 Tiện ích “Lược đồ”

Lược đồ là nơi thể hiện mối quan hệ trực tiếp giữa văn bản đang xem với các văn bản có nhắc đến trong văn bản đó. Ngoài ra còn giúp chúng ta liên hệ với những văn bản gần nội dung với văn bản đang xem.

Hình: Lược đồ của văn bản

2.3.5 Tiện ích “Liên quan hiệu lực”

Tiện ích này giúp cho khách hàng biết được các văn bản có liên quan đến hiệu lực của văn bản đang xem

Hình: Liên quan hiệu lực

2.3.6 Tiện ích “Liên quan nội dung”

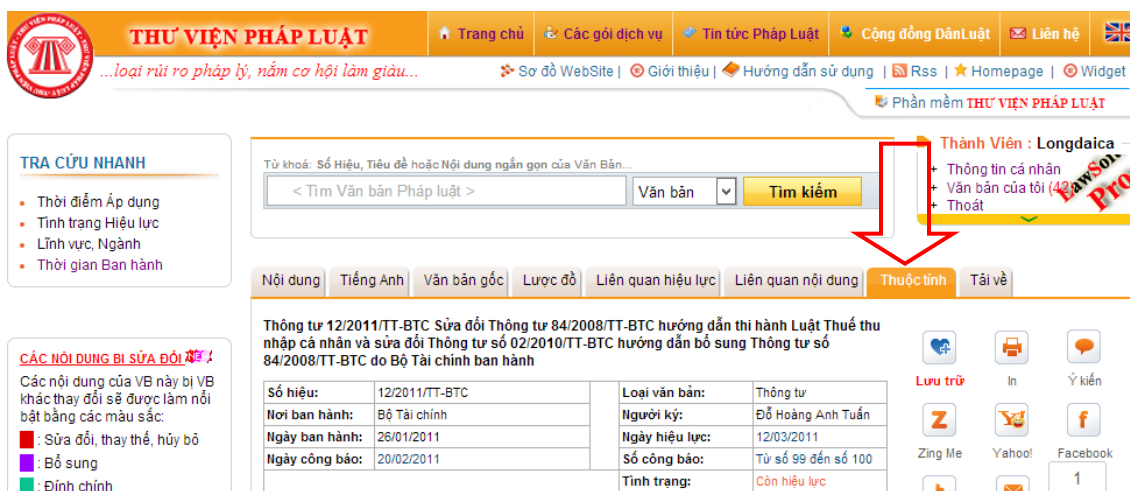
Tiện ích này giúp cho khách hàng xem được các văn bản có liên quan đến nội dung với văn bản đang xem.



Hình: Liên quan nội dung

2.3.7 Tiện ích “Thuộc tính văn bản”

Tiện ích này giúp cho KH thấy được các thuộc tính cơ bản của vb đang xem.



Hình: Thuộc tính văn bản

2.3.8 Tiện ích “Tải văn bản về”

Tiện ích này giúp cho khách hàng tải văn bản về máy tính của mình để sử dụng vào các mục đích cá nhân

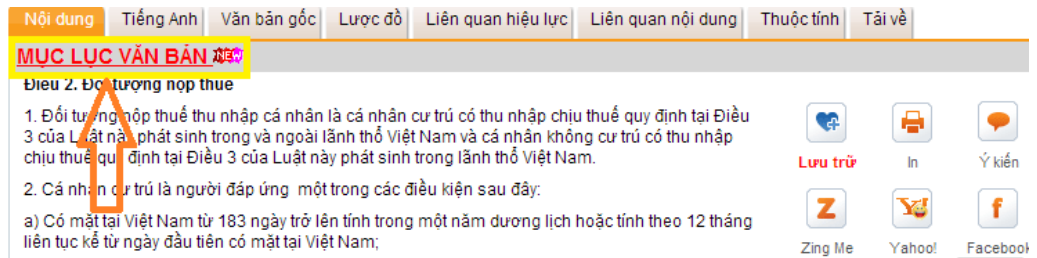


Hình: tải văn bản về

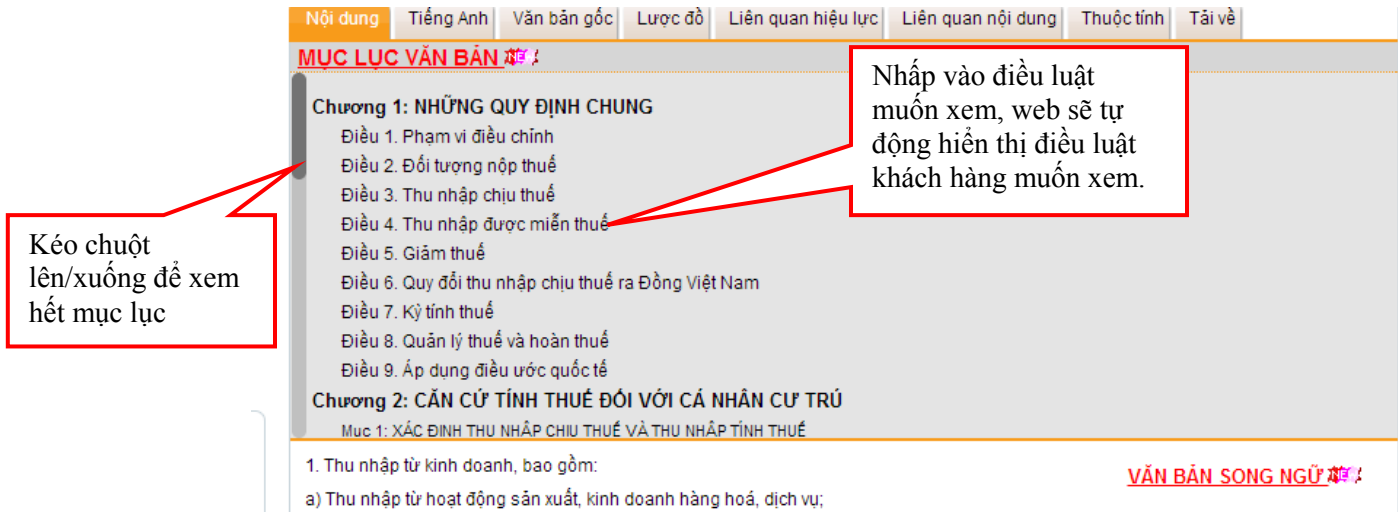
Lưu ý: chức năng tải văn bản tiếng Anh chỉ hỗ trợ khách hàng sử dụng gói dịch vụ Lawsoft Pro

2.4 Tiện ích mục lục văn bản:

Các văn bản có độ dài trên 10 trang (trên bản word văn bản gốc) sẽ được làm mục lục. Khi xem nội dung của văn bản trên web, mục lục văn bản nằm phía dưới cụm từ “nội dung” màu cam, khách hàng nhấp vào “mục lục văn bản” sẽ hiện ra mục lục- các chương, phần, điều của văn bản; khách hàng kéo con trỏ chuột để xem hết tên các điều của văn bản sau đó nhấp chọn điều mà khách hàng muốn xem, web sẽ tự động hiển thị về điều trong văn bản mà khách hàng vừa chọn.



Hình: Hướng dẫn chọn tiện ích “mục lục văn bản”



Hình: xem nội dung từng điều theo mục lục

2.5 Tiện ích bôi màu sửa đổi, bổ sung

Các điều trong văn bản bị sửa đổi, bổ sung, thay thế, hủy bỏ sẽ được bôi màu vàng. khách hàng muốn xem điều khoản đó được điều khoản của văn bản nào sửa đổi, bổ sung, thay thế, hủy bỏ thì rê chuột vào phần bôi màu vàng, muốn xem chi tiết nội dung sửa đổi, bổ sung thì nhấp chuột vào phần bôi màu đó. khách hàng

muốn xem toàn bộ nội dung văn bản sửa đổi, bổ sung thay thế thì nhấp chọn vào “xem toàn bộ văn bản” ở cuối phần hiển thị sửa đổi, bổ sung, thay thế.

CÁC NỘI DUNG BỊ SỬA ĐỔI

Các nội dung của VB này bị VB khác thay đổi sẽ được làm nổi bật bằng các màu sắc:

- Sửa đổi, thay thế, hủy bỏ
- Bổ sung
- Đỉnh chính

Click vào nội dung được bôi màu để xem chi tiết.

Điều 3. Thu nhập chịu thuế

Thu nhập chịu thuế thu nhập cá nhân gồm các loại thu nhập sau đây, trừ thu nhập được miễn thuế quy định tại Điều 4 của Luật này:

- Thu nhập từ kinh doanh, bao gồm:
 - Thu nhập từ hoạt động sản xuất, kinh doanh hàng hoá, dịch vụ;
 - Thu nhập từ hoạt động hành nghề độc lập của cá nhân có giấy phép hoặc chứng chỉ hành nghề theo quy định của pháp luật.
- Thu nhập từ tiền lương, tiền công, bao gồm:**
 - Tiền lương, tiền công và các khoản cơ định chất tiền lương, tiền công;
 - Các khoản phụ cấp, trợ cấp, trừ các khoản phụ cấp, trợ cấp theo quy định của pháp luật về ưu đãi người có công, phụ cấp quốc phòng, an ninh, phụ cấp đặc hại, nguy hiểm, phụ cấp thu hút, phụ cấp khu vực theo quy định của pháp luật, trợ cấp khó khăn đột xuất, trợ cấp tai nạn lao động, bệnh nghề nghiệp, trợ cấp một lần khi sinh con hoặc nhận nuôi con nuôi, trợ cấp do suy giảm khả năng lao động, trợ cấp hưu trí một lần, tiền tuất hàng tháng, trợ cấp thôi việc, trợ cấp mất việc làm theo quy định của Bộ luật lao động, các khoản trợ cấp khác do Bảo hiểm xã hội chi trả, trợ cấp giải quyết tệ nạn xã hội;

Hình: phần bôi màu vàng là nội dung bị sửa đổi, bổ sung hoặc thay thế hoặc đỉnh chính

CÁC NỘI DUNG BỊ SỬA ĐỔI

Các nội dung của VB này bị VB khác thay đổi sẽ được làm nổi bật bằng các màu sắc:

- Sửa đổi, thay thế, hủy bỏ
- Bổ sung

Nhấp chuột vào phần bôi màu vàng, phần trong ô chữ nhật là nội dung sửa đổi, bổ sung khoản 2 điều 3 trong văn bản này (phần được bôi màu vàng).

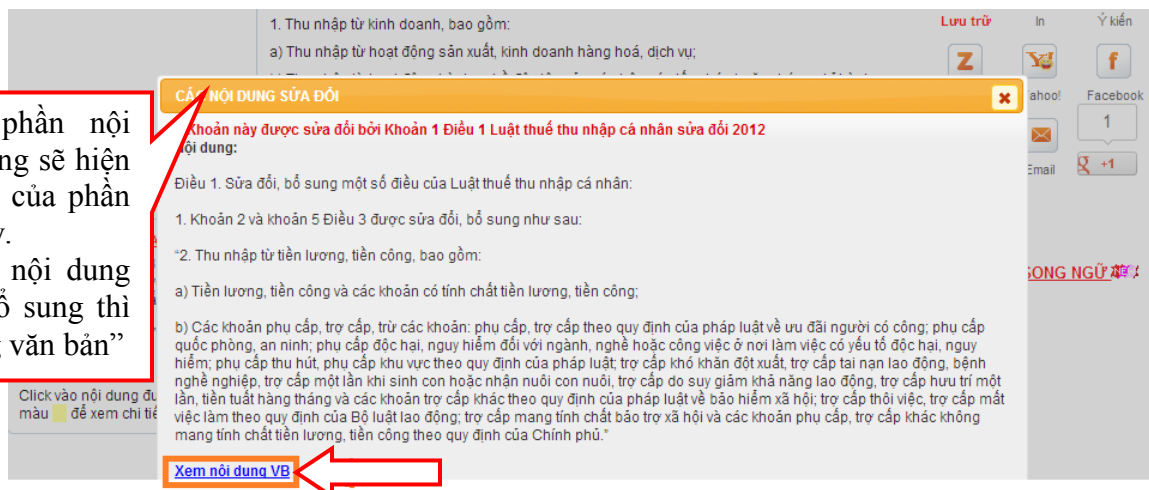
Điều 3. Thu nhập chịu thuế

Thu nhập chịu thuế thu nhập cá nhân gồm các loại thu nhập sau đây, trừ thu nhập được miễn thuế quy định tại Điều 4 của Luật này:

- Thu nhập từ kinh doanh, bao gồm:
 - Thu nhập từ hoạt động sản xuất, kinh doanh hàng hoá, dịch vụ;
 - Thu nhập từ hoạt động hành nghề độc lập của cá nhân có giấy phép hoặc chứng chỉ hành nghề theo quy định của pháp luật.
- Thu nhập từ tiền lương, tiền công, bao gồm:**
 - Tiền lương, tiền công và các khoản cơ định chất tiền lương, tiền công;
 - Các khoản phụ cấp, trợ cấp, trừ các khoản phụ cấp, trợ cấp theo quy định của pháp luật về ưu đãi người có công, phụ cấp quốc phòng, an ninh, phụ cấp đặc hại, nguy hiểm, phụ cấp thu hút, phụ cấp khu vực theo quy định của pháp luật, trợ cấp khó khăn đột xuất, trợ cấp tai nạn lao động, bệnh nghề nghiệp, trợ cấp một lần khi sinh con hoặc nhận nuôi con nuôi, trợ cấp do suy giảm khả năng lao động, trợ cấp hưu trí một lần, tiền tuất hàng tháng, trợ cấp thôi việc, trợ cấp mất việc làm theo quy định của Bộ luật lao động, các khoản trợ cấp khác do Bảo hiểm xã hội chi trả, trợ cấp giải quyết tệ nạn xã hội;

Khoản này được sửa đổi bởi Khoản 1 Điều 1 Luật thuế thu nhập cá nhân sửa đổi 2012

Hình: Xem điều khoản bị sửa đổi, bổ sung/thay thế/đỉnh chính bởi điều khoản của văn bản này



Hình: xem nội dung chi tiết văn bản sửa đổi, bổ sung

2.6 Xem thông báo văn bản mới

Khách hàng có thể xem các nội dung nổi bật mới của các văn bản mới trong mục Thông báo văn bản mới ở giữa góc trái màn hình bằng cách nhấp vào đường dẫn mục Thông báo văn bản mới màu cam.

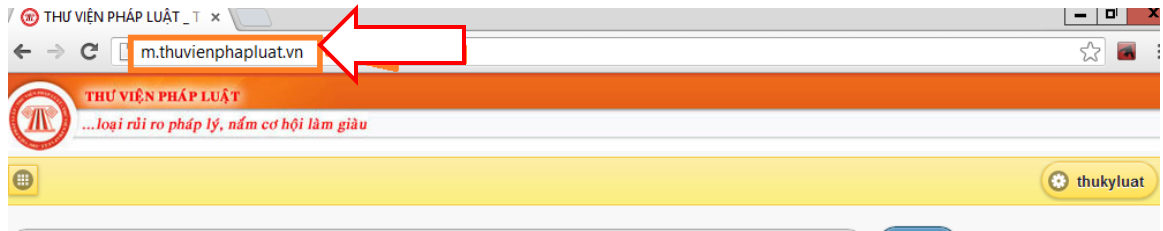


Hình: nhấp vào phần “thông báo Văn bản mới” để xem các tin thông báo văn bản mới

2.7 Thư viện pháp luật trên điện thoại

Ngoài ra khách hàng có thể tra cứu TVPL trên điện thoại bằng cách vào web:

www.m.thuvienphapluat.vn



Hình: vào Thư viện Pháp Luật trên điện thoại bằng www.m.thuvienphapluat.vn

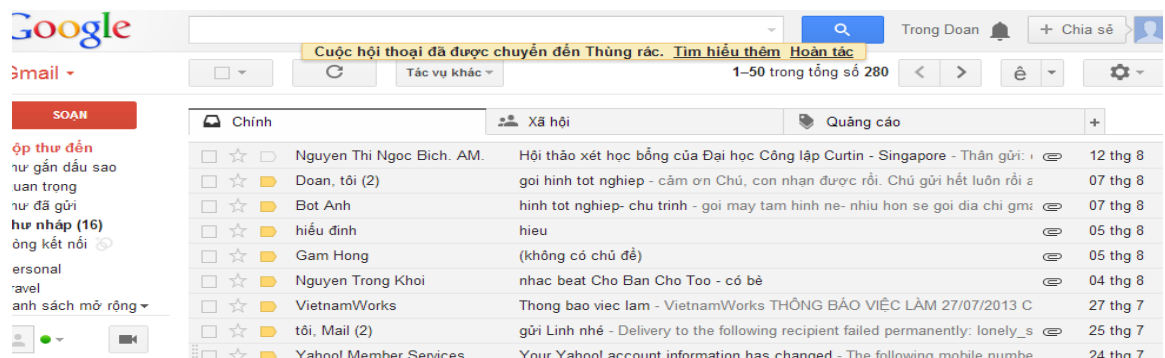
2.8. Hướng dẫn xử lý khi không nhận được email từ TVPL khi sử dụng Gmail

- Hàng tuần TVPL vẫn đều đặn gửi email bản tin và thông báo văn bản mới đến mail của khách hàng.

**** Lưu ý: Đối với những khách hàng sử dụng gmail để đăng ký nhận bản tin TVPL gửi.

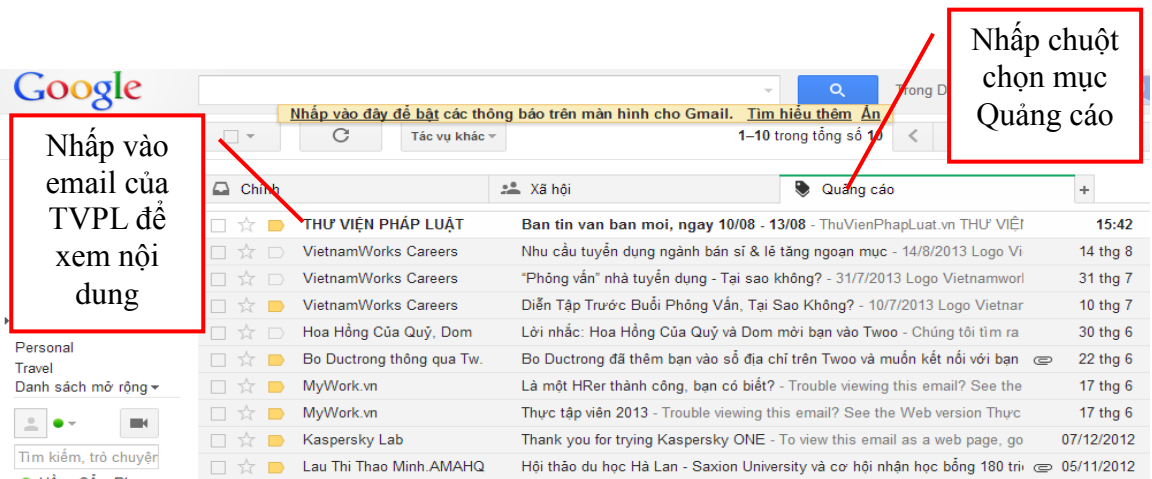
Nếu khách hàng vào gmail không thấy nhận được email thì cần làm theo các bước sau:

- + Bước 1: Kiểm tra trong spam của mail có thư của TVPL không
- + Bước 2: Nếu không thấy mail TVPL thì lúc này lại kiểm tra trong phần mục **Quảng cáo (Promotion)** của gmail. Vì hiện tại Gmail đã đổi giao diện và phân chia email đến thành 03 nhóm: Chính, Xã hội và Quảng cáo. Và mail của TVPL được xếp vào mục quảng cáo.
- + Bước 3: Sau khi thực hiện 2 bước trên vẫn không thấy mail của TVPL gửi thì khách hàng vui lòng liên lạc theo số 0948 088 221 (Thư ký luật) để TVPL kiểm tra lại hệ thống mail.



Hình: Giao diện mới của Gmail

Để xem được email mà TVPL gửi, khách hàng vui lòng chọn phần “Quảng cáo” sau đó xem email mà TVPL gửi.



Hình: chọn mục Quảng cáo để xem mail của TVPL

Các kênh hỗ trợ

- + Tổng đài: **(08) 3930 3279**
- + Di động: **0906 22 99 66 (Ms. Nguyệt)**
- + Di động: **0948.088.221 (Thư ký Luật)**