

Sehr geehrte(r) Teilnehmer(in),

herzlichen Dank, dass Sie sich für unsere Online-Schulungen „Meine Jährliche Unterweisung“ auf <https://meine.online.jaehrliche-unterweisung.de> entschieden haben.

Nachfolgend erklären wir Ihnen die ersten Schritte zur Registrierung, Anmeldung und Durchführung der Schulung.

Wir wünschen Ihnen viel Erfolg!

## 1. Registrierung

Um diese Online-Schulung durchführen zu können, müssen Sie sich zuerst unter <https://meine.online.jaehrliche-unterweisung.de> **registrieren**.

https://meine.online.jaehrliche-unterweisung.de

MEINE JÄHRLICHE  
UNTERWEISUNG

ANMELDENAME

PASSWORT

Anmeldung

Benutzername oder Passwort vergessen?

Sie haben noch kein Konto? [Registrieren](#) Sie sich kostenlos!

Impressum - Datenschutzerklärung

Registrierung

Vorname

Nachname

E-Mail-Adresse

Anmeldename

Passwort

Unternehmen

oder Abbrechen

Die angegebene E-Mail-Adresse muss **individuell** sein und kann **nur einmal registriert** werden!

## 2. Bestätigung der Registrierung


Nach Ihrer Registrierung erhalten Sie eine E-Mail auf die von Ihnen angegebene E-Mail-Adresse. Bitte bestätigen Sie den darin enthaltenen Link für Ihre Freischaltung "Zugang bestätigen".



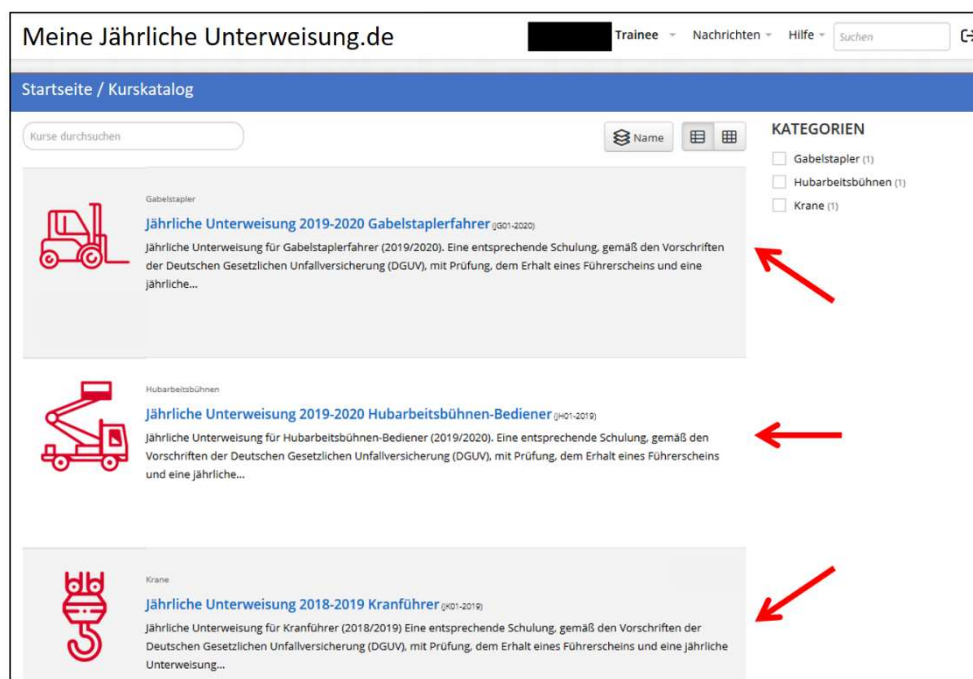
Bitte bestätigen Sie „AGB's“ in dem folgenden Fenster.

## 3. Anmeldung und Kursauswahl

Nach Ihrer Anmeldung mit Ihrem bei der Registrierung gewählten Anmeldenamen und Passwort können Sie den Kurs auswählen und beginnen (oder einen vorherigen Kurs fortsetzen):



**Wählen Sie zwischen Gabelstapler oder Kran oder Hubarbeitsbühne!**



## 4. Gutschein einlösen



Bezahlung

Kurs jährliche Unterweisung 201... (jG01-2018)

Preis €0.00

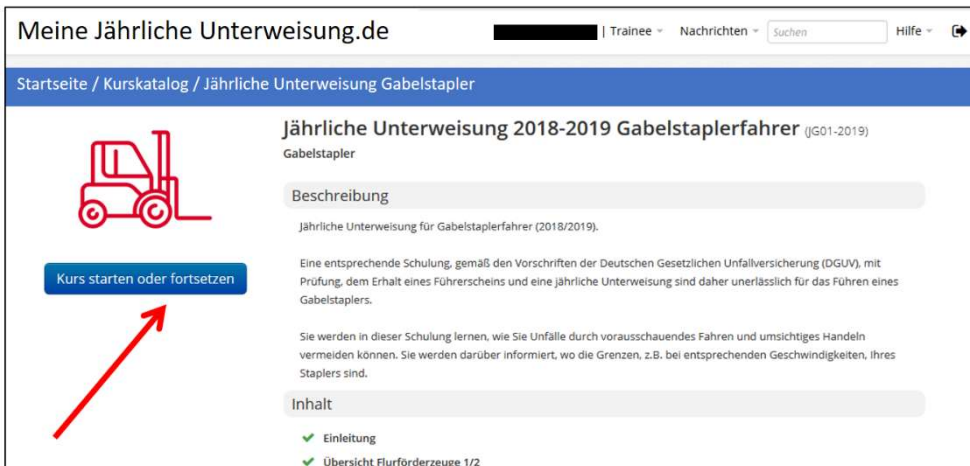
Gutschein vorhanden?

1. Gutschein  Überprüfen 2.

Der angegebene Gutschein ist gültig (abzüglich 100%)

3. Zur Kasse gehen oder Abbrechen

Wenn Sie von für diesen Kurs einen Gutschein erhalten haben, klicken Sie auf „Gutschein vorhanden“, geben den Gutscheincode ein und klicken auf „Überprüfen“. Nach Einlösung des Gutscheins klicken Sie auf „Zur Kasse gehen“.



Meine Jährliche Unterweisung.de

Startseite / Kurskatalog / Jährliche Unterweisung Gabelstapler

Jährliche Unterweisung 2018-2019 Gabelstaplerfahrer (jG01-2019)

Gabelstapler

Beschreibung

Jährliche Unterweisung für Gabelstaplerfahrer (2018/2019).

Eine entsprechende Schulung, gemäß den Vorschriften der Deutschen Gesetzlichen Unfallversicherung (DGUV), mit Prüfung, dem Erhalt eines Führerscheins und eine jährliche Unterweisung sind daher unerlässlich für das Führen eines Gabelstaplers.

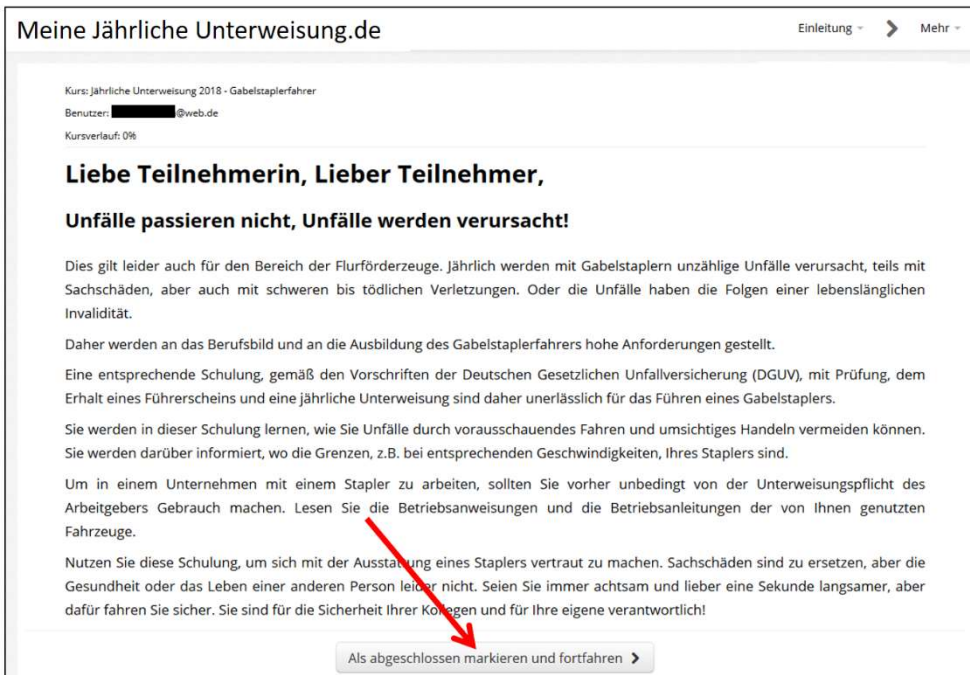
Sie werden in dieser Schulung lernen, wie Sie Unfälle durch vorausschauendes Fahren und umsichtiges Handeln vermeiden können. Sie werden darüber informiert, wo die Grenzen, z.B. bei entsprechenden Geschwindigkeiten, Ihres Staplers sind.

Inhalt

- ✓ Einleitung
- ✓ Übersicht Flurförderzeuge 1/2

Kurs starten oder fortsetzen

Nach Abschluss der „Zahlung“ können Sie die Schulung beginnen.



Meine Jährliche Unterweisung.de

Kurs: Jährliche Unterweisung 2018 - Gabelstaplerfahrer

Benutzer: @web.de

Kursverlauf: 0%

**Liebe Teilnehmerin, Lieber Teilnehmer,**

**Unfälle passieren nicht, Unfälle werden verursacht!**

Dies gilt leider auch für den Bereich der Flurförderzeuge. Jährlich werden mit Gabelstaplern unzählige Unfälle verursacht, teils mit Sachschäden, aber auch mit schweren bis tödlichen Verletzungen. Oder die Unfälle haben die Folgen einer lebenslänglichen Invalidität.

Daher werden an das Berufsbild und an die Ausbildung des Gabelstaplerfahrers hohe Anforderungen gestellt.

Eine entsprechende Schulung, gemäß den Vorschriften der Deutschen Gesetzlichen Unfallversicherung (DGUV), mit Prüfung, dem Erhalt eines Führerscheins und eine jährliche Unterweisung sind daher unerlässlich für das Führen eines Gabelstaplers.

Sie werden in dieser Schulung lernen, wie Sie Unfälle durch vorausschauendes Fahren und umsichtiges Handeln vermeiden können. Sie werden darüber informiert, wo die Grenzen, z.B. bei entsprechenden Geschwindigkeiten, Ihres Staplers sind.

Um in einem Unternehmen mit einem Stapler zu arbeiten, sollten Sie vorher unbedingt von der Unterweisungspflicht des Arbeitgebers Gebrauch machen. Lesen Sie die Betriebsanweisungen und die Betriebsanleitungen der von Ihnen genutzten Fahrzeuge.

Nutzen Sie diese Schulung, um sich mit der Ausstattung eines Staplers vertraut zu machen. Sachschäden sind zu ersetzen, aber die Gesundheit oder das Leben einer anderen Person leider nicht. Seien Sie immer achtsam und lieber eine Sekunde langsamer, aber dafür fahren Sie sicher. Sie sind für die Sicherheit Ihrer Kollegen und für Ihre eigene verantwortlich!

Als abgeschlossen markieren und fortfahren >


Jetzt können Sie sich in aller Ruhe Ihrer jährlichen Unterweisung widmen. Folgen Sie einfach den Anweisungen des Programms.

Meine Jährliche Unterweisung.de

Befahren von Gefällen und Steigungen

Kurs: Jährliche Unterweisung 2018 - Gabelstaplerfahrer  
 Benutzer: [redacted]@web.de  
 Kursverlauf: 52%

### Befahren von Steigungen / Gefällen



- Beim Befahren von Gefällen und Steigungen muss die Last bergseitig geführt werden.
- Wenden Sie nicht auf einer Steigung oder Gefälle.
- Passen Sie Ihre Geschwindigkeit an.
- Heben Sie die Gabelzinken vor dem Ende etwas an.

**Kurze Zwischenfrage**

Was versteht man unter bergseitig fahren?

Falls Sie den Kurs abbrechen möchten, können Sie sich über den Menüpunkt „Mehr“ abmelden und bei der nächsten Möglichkeit auch wieder anmelden und den Kurs fortsetzen.

## 5. Abschlusstest

Für die abschließende Prüfung stehen Ihnen **drei Versuche** zur Verfügung.

Meine Jährliche Unterweisung.de

Prüfung Gabelstaplerfahrer (2018)



Der Test beinhaltet 10 Frage(n)

Test starten

Meine Jährliche Unterweisung.de

Prüfung Gabelstaplerfahrer (2018)

Ist für ein Flurförderzeug ein Fahrerschutzdach vorgeschrieben?

Wird nicht benötigt, da Gabelstaplerfahrer einen guten Schutzingel haben.

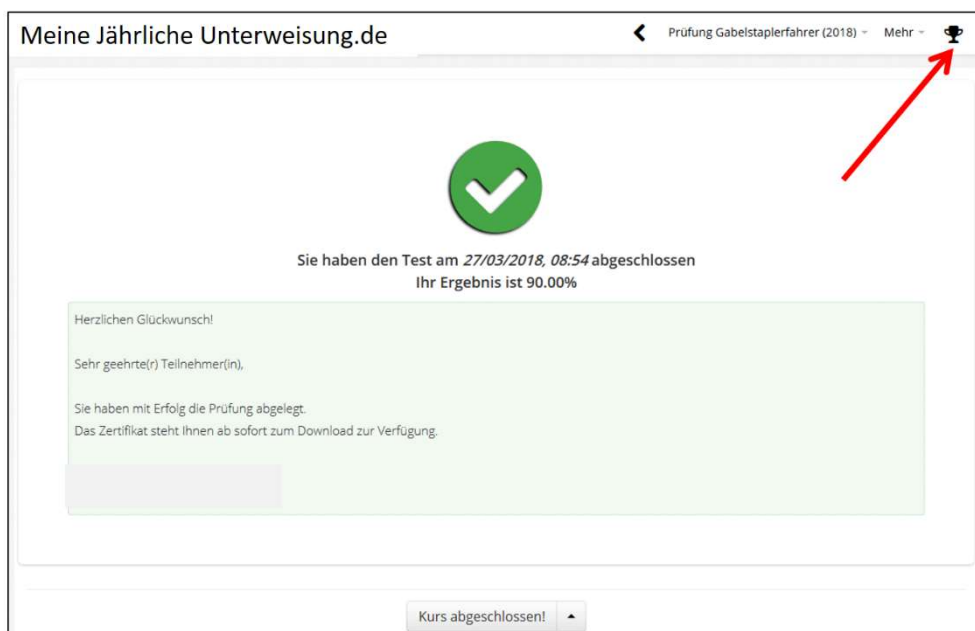
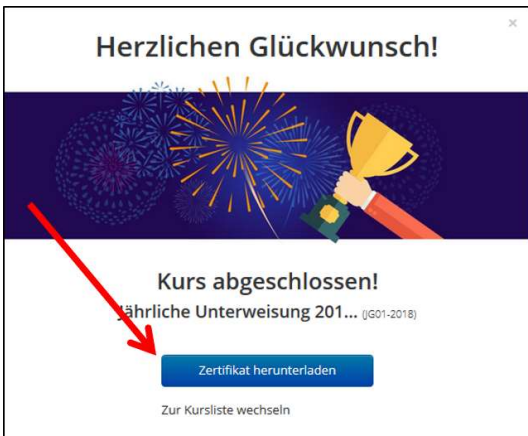
Ab einer Hubhöhe von 180 cm.


Ab einer Tragfähigkeit von 5000 kg

Test abschließen

Frage 10 von 10

Nach bestandener Prüfung erhalten Sie Ihr Zertifikat. Dieses können Sie über „Zertifikat herunterladen“ und als pdf-Datei speichern oder ausdrucken.



Oder Sie klicken auf das  - Symbol rechts oben; dann steht Ihnen das Zertifikat auch zum Ausdruck oder Download zur Verfügung.

Dieses Zertifikat ersetzt den Stempel in Ihrem Führerschein kann vom Arbeitgeber in Ihrer Personalakte abgelegt werden oder mit dem Führerschein mitgeführt werden.



Nach Abschluss des Kurses können Sie sich über das Pfeilsymbol von der Schulung abmelden.

Um die Ergebnisse der Tests einzusehen, klicken Sie den Info-Button neben dem Kurs.

Meine Jährliche Unterweisung.de | Trainee | Nachrichten | Suchen | Hilfe

Startseite

Meine Kurse durchsuchen

2 laufende kurse | 0 nicht abgeschlossene kurse | 0 abgeschlossene kurse | 22Min. schulungszeit | 0 zertifikate

**Gabelstapler**  
Jährliche Unterweisung 2018-2019 Gabelstaplerfahrer (JG01-2018) | 23% | TRAINER | INFO

**Krane**  
Jährliche Unterweisung 2018-2019 Kranführer (K01-2019) | 100% | TRAINER | INFO

**Kurskatalog**  
Neue Kurse finden

**Fortschritt**  
Informationen zum Trainingsstatus

**Gruppe beitreten**  
Einer Gruppe beitreten, um mit den Mitgliedern zu kommunizieren und die zugeordneten Kurse zu erhalten

**Diskussionen**  
Über Diskussionen mit anderen

Durch Anklicken der entsprechenden Punkte in der Inhaltsübersicht können Sie richtigen/falschen Antworten einsehen.

**Kursinfo**

**Jährliche Unterweisung 2018 - Gabelstaplerfahrer (JG01-2018)**  
Jährliche Unterweisung für Gabelstaplerfahrer (2018).  
Eine entsprechende Schulung, gemäß den Vorschriften der Deutschen Gesetzlichen Unfallversicherung (DGUV), mit Prüfung, dem Erhalt eines Führerscheins und eine jährliche Unterweisung... [mehr](#)

**Inhalt**

- ✓ Einleitung
- ✓ Übersicht Flurförderzeugen
- ✓ Tägliche Einsatzprüfung
- ✓ **Bauelemente Prüfen**
- ✓ Auftrag zum Steuern von Flurförderzeugen
- ✓ Fahren

✓ Hinweisschilder  
✓ Unfall und Verschulden  
✓ Vor der Prüfung  
✓ **Prüfung Gabelstaplerfahrer (2018)**

**Abschlusskriterien**

- 🚩 Sie müssen den Test "Prüfung Gabelstaplerfahrer (2018)" abschließen
- 🏆 Sie erhalten ein Zertifikat mit folgender Dauer: 1 Jahr

Schließen