



ООО "РЕБУС"
АВТОМАТИЗАЦИЯ
БИЗНЕС ПРОЦЕССОВ



USAID
АЗ МАРДУМИ АМРИКО

Ассоциация Международного
Автомобильного Транспорта Таджикистана



Association of International
Automobile Transport of Tajikistan

Руководство пользователя портала грузоперевозок



Душанбе-2020

Оглавление

1.	Описание портала	4
2.	Регистрация.....	4
3.	Вход в систему.....	10
	Восстановление пароля	11
4.	Профиль пользователя.....	14
4.1	Мой профиль	15
	Персональная информация	16
	Изменить пароль.....	21
	Дополнительные контакты.....	23
	Документы	25
	Сотрудники.....	26
4.2.	Мои заявки	29
	Активные заявки.	29
	Действия с заявкой.....	30
	Архив заявок.....	32
	Показать подходящий груз.....	36
	Показать попугный транспорт	36
4.3.	Сотрудники.....	38
4.4.	Сообщения.....	40
5.	Добавить груз.....	43
6.	Добавить транспорт.....	53
7.	Поиск грузов и транспорта.....	65
8.	Мои заявки.....	74
	Активные заявки.	75
	Действия с заявкой.....	76
	Архив заявок.....	78
	Показать подходящий груз.....	82
	Показать попугный транспорт	83
9.	Главная страница	84
	Информационные страницы	85
9.1.	Новости.....	85
9.2.	Наши партнёры	87
9.3.	Законодательные акты	88
9.4.	Партнёры разработчики	90
9.5.	Контакты.....	92
	Функциональные возможности	95
9.6.	Актуальные заявки.....	95

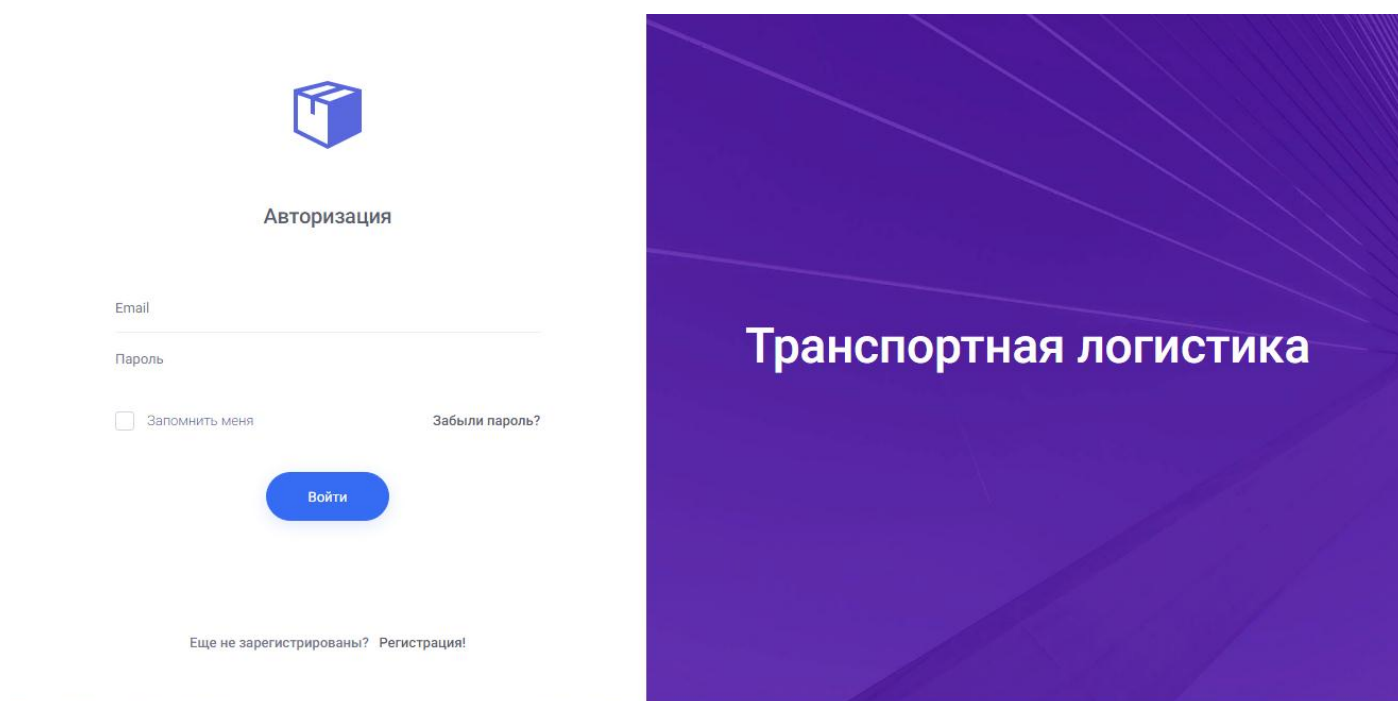
9.7. Популярные маршруты.....	97
9.8. Расчёт расстояний.....	99
9.9. Быстрый поиск грузов и транспорта	104

1. Описание портала

Портал грузоперевозок «Транспортная логистика» представляет собой онлайн платформу которая входит в структуру сайта ассоциации АИАТТ и предназначена для сотрудничества и обмена услугами между грузоперевозчиками и грузовладельцами. Основной целью платформы является упрощение нахождения грузов и транспорта путем автоматизации системы рынка грузоперевозок.


2. Регистрация.

Для регистрации в портале грузоперевозок нужно на сайте ассоциации АИАТТ (www.aiatt.tj) нужно перейти в раздел указанный в меню сайта под названием Портал грузоперевозок. При нажатии в меню на кнопку Портал грузоперевозок откроется новое окно входа в систему:



The image shows a login interface for the 'Transport Logistics' portal. On the right side, there is a large purple banner with the text 'Транспортная логистика' in white. On the left side, there is a white login form. At the top of the form is a blue icon of a box. Below the icon is the word 'Авторизация'. There are two input fields: 'Email' and 'Пароль'. Below the 'Пароль' field is a checkbox labeled 'Запомнить меня' and a link 'Забыли пароль?'. A blue button labeled 'Войти' is positioned below the input fields. At the bottom of the form, there is a link 'Еще не зарегистрированы? Регистрация!'.

Для регистрации в системе портала грузоперевозок пользователю нужно перейти по ссылке «Регистрация» указанной в нижней части окна:



Авторизация

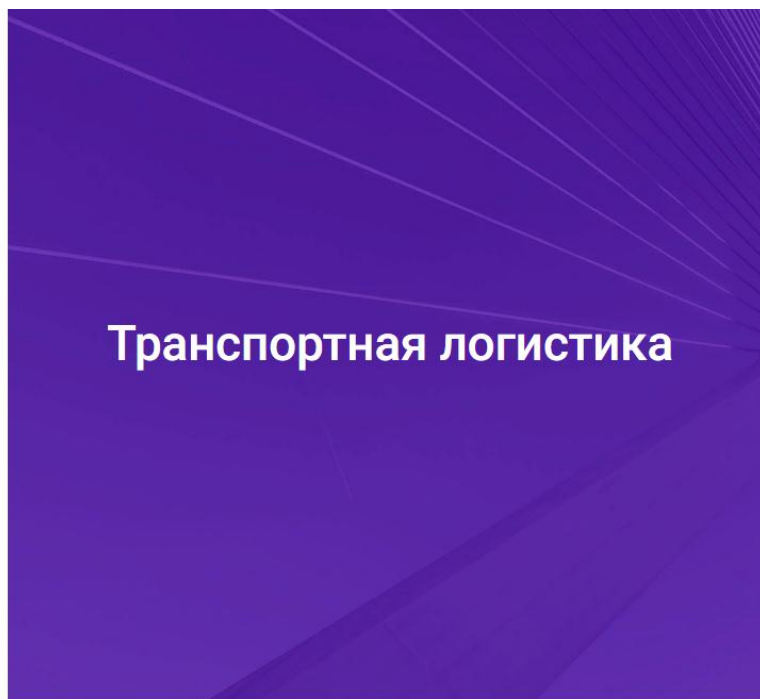
Email

Пароль


 Запомнить меня Забыли пароль?

Войти

Еще не зарегистрированы? **Регистрация!** ←



При нажатии на ссылку Регистрация откроется новое окно регистрации со следующими полями для заполнения пользователем:



Регистрация

Введите свой e-mail для регистрации:

ФИО

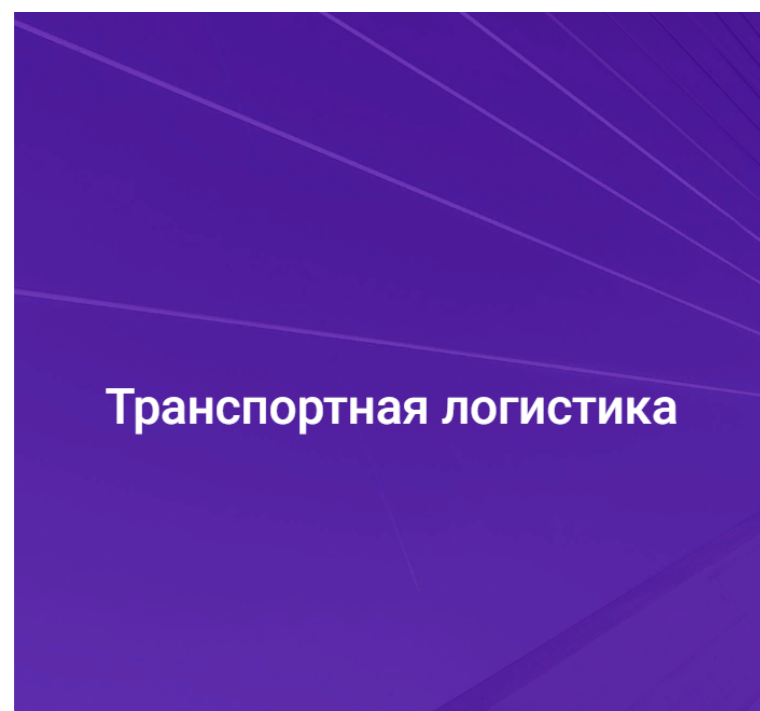
Email

Пароль

Повторить пароль

 Согласен с условиями использования.

Регистрация



Поле регистрации.

1. ФИО – в данном поле пользователю нужно написать своё имя и фамилию.
2. Email- в данном поле пользователю нужно написать свой электронный адрес на который придет письмо о верификации.
3. Пароль- в данном поле пользователю нужно написать пароль с которым в дальнейшем он будет заходит в систему.
4. Повторить пароль- в данном поле пользователю нужно повторно ввести пароль для исключения ошибок при вводе.
5. Согласен с условиями использования- здесь пользователю нужно поставить галочку если он согласен с условиями использования портала и завершить регистрацию.
6. Кнопка регистрация- для завершения ввода информации для регистрации пользователю нужно нажать на кнопку Регистрация (см. ниже).



Регистрация

Введите свой e-mail для регистрации:

ФИО

Email

Пароль

Повторить пароль

[Согласен с условиями использования.](#)



Регистрация

Транспортная логистика

После нажатии пользователем на кнопку **Регистрация** отправляется письмо верификации на электронный адрес пользователя который пользователь должен подтвердить. После нажатия на кнопку **регистрация** открывается окно, оповещающее пользователя о том что ему отправлено письмо верификации на почту. Пользователь должен проверить если письмо не пришло на почту пользователь может нажать на кнопку «**Отправить повторно**» при нажатии на которую письмо верификации повторно отправляется пользователю.



Подтвердите свой адрес электронной почты

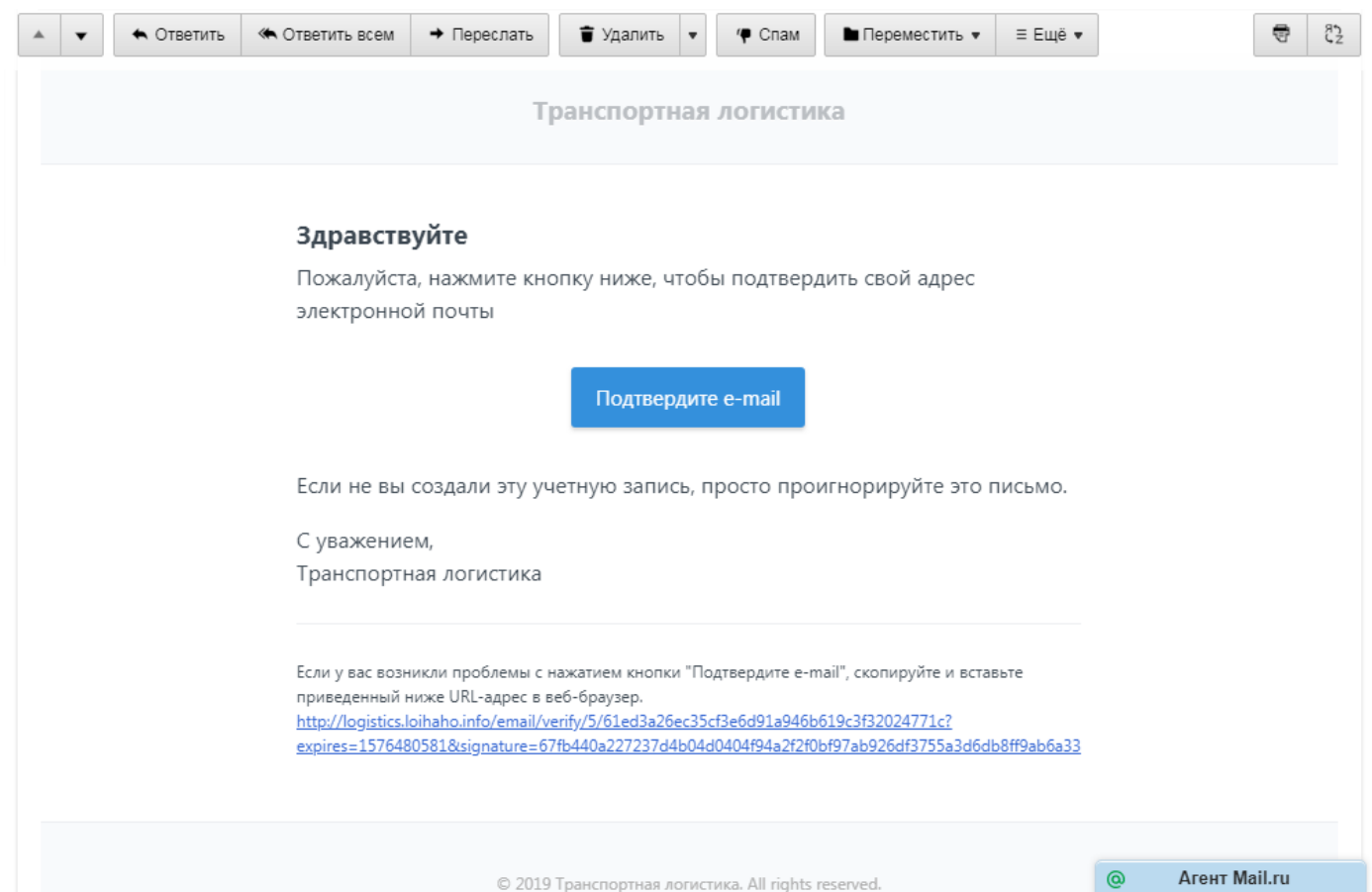
Прежде чем продолжить, проверьте свою электронную почту на наличие ссылки для подтверждения. Если вы не получили письмо нажмите на кнопку ниже для повторной отправки



Отправить повторно

Транспортная логистика

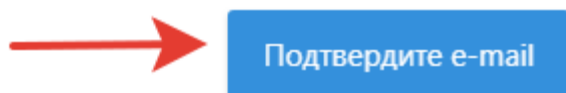
Письмо верификации приходит на электронный адрес пользователя:



Для подтверждения емейл адреса пользователю нужно нажать на кнопку «Подтвердить email».

Здравствуйте

Пожалуйста, нажмите кнопку ниже, чтобы подтвердить свой адрес электронной почты



Если не вы создали эту учетную запись, просто проигнорируйте это письмо.

С уважением,
Транспортная логистика

Если у вас возникли проблемы с нажатием кнопки "Подтвердите e-mail", скопируйте и вставьте приведенный ниже URL-адрес в веб-браузер.
<http://logistics.loihaho.info/email/verify/5/61ed3a26ec35cf3e6d91a946b619c3f32024771c?expires=1576480581&signature=67fb440a227237d4b04d0404f94a2f2f0bf97ab926df3755a3d6db8ff9ab6a33>

При нажатии пользователем на кнопку «подтвердить емейл» в письме пользователь закрепляет свой емейл к своему аккаунту и одновременно переходит по ссылке на сайт портала в раздел заполнения информации.

Профиль пользователя

Добавить груз Добавить транспорт Поиск грузов и транспорта

Ашраф Мустаофевич

Email: easttransco@mail.ru
Телефон:

Персональная информация

Изменить пароль

Дополнительные контакты

Документы

Персональная информация

Перед началом работы, укажите тип пользователя для Вашей учетной записи. Будьте внимательны тип пользователя устанавливается один раз и больше не может редактироваться.

Общая информация:

Аватарка

ФИО пользователя * Ашраф Мустаофевич

Тип пользователя *

Контактная информация:

Телефон * Укажите свой основной телефон

Email @ easttransco@mail.ru

Skype @ Укажите логин skype

Адрес

Изменить

Для завершения регистрации пользователю нужно заполнить и выбрать следующие поля в открывшемся окне профиля пользователя.

Перед началом работы, укажите тип пользователя для Вашей учетной записи. Будьте внимательны тип пользователя устанавливается один раз и больше не может редактироваться.

Общая информация:

Аватарка

ФИО пользователя * Ашраф Мустаофевич

Тип пользователя *

Контактная информация:

Телефон * Укажите свой основной телефон

Email @ easttransco@mail.ru

Skype @ Укажите логин skype

Адрес

Изменить

Поля заполнения профиля пользователя для завершения регистрации:

1. Аватарка- при нажатии в данном поле пользователь может загрузить свое фото или логотип компании.
2. ФИО пользователя- в данном поле пользователь должен ввести свое имя и фамилию.
3. Тип пользователя- при нажатии на данное поле пользователь должен выбрать свой тип пользователя из списка исходя от того каким пользователем он является (подробнее см. Профиль пользователя).

Типы пользователей (для подробного ознакомления по заполнению нажать по ссылке):

- Общество с ограниченной ответственностью
- Частный предприниматель
- Логист
- Грузовладелец
- Частное лицо

ФИО пользователя * Ашраф

Тип пользователя *

- Общество с ограниченной ответственностью (ООО)
- Частный предприниматель (ЧП)
- Логист
- Грузовладелец
- Частное лицо


Email @ easttransco@mail.ru

Skype S Укажите логин skype

4. Телефон- в данном поле пользователь должен ввести свой действующий номер телефона.
5. В данном поле пользователь может ввести свой электронный адрес.
6. Skype- в данном поле пользователь может ввести свой логин от скайпа.
7. Адрес- в данном поле пользователь может ввести свой адрес.

После заполнения своих данных пользователю нужно нажать на кнопку «**Изменить**» в конце страницы для завершения регистрации и началу пользования порталом.

Общая информация:

Аватарка 

ФИО пользователя *

Тип пользователя *


Контактная информация:

Телефон *

Email

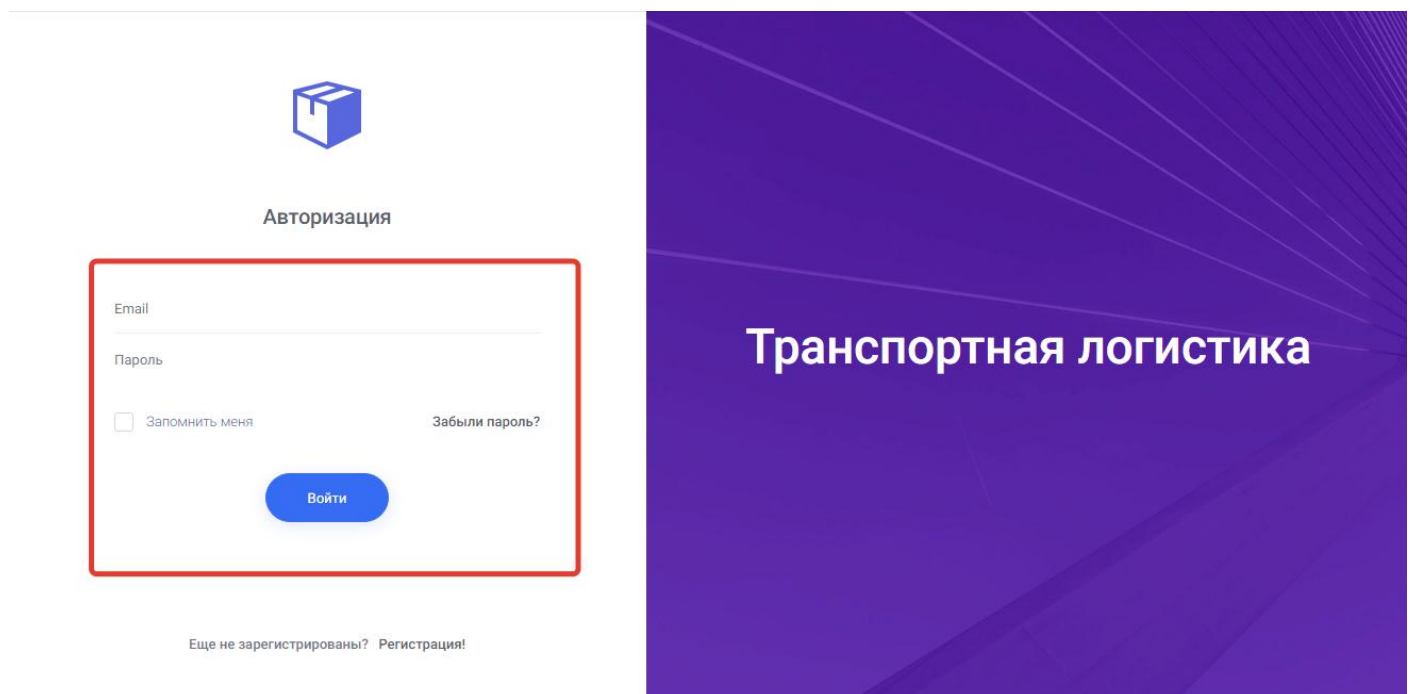
Skype

Адрес



3. Вход в систему.

Для выполнения входа в портал грузоперевозок нужно зайти на сайт ассоциации АІАТТ (www.aiatt.tj) и в меню сайта нажать на «Портал грузоперевозок». При нажатии откроется новое окно с полями входа в портал.



Авторизация

Email

Пароль

Запомнить меня [Забыли пароль?](#)

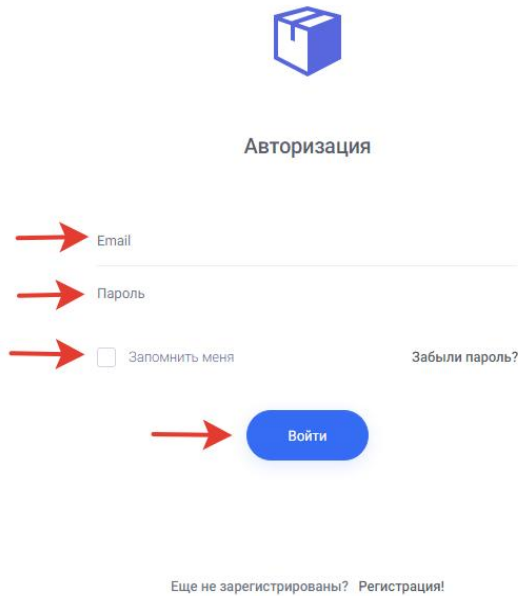
Еще не зарегистрированы? [Регистрация!](#)

Транспортная логистика

Пользователю для входа в портал грузоперевозок нужно заполнить следующие поля:

1. Email – в данном поле нужно ввести емейл под которым ранее зарегистрировался пользователь.
2. Пароль – в данном поле нужно ввести пароль, под которым зарегистрировался пользователь.

3. Запомнить меня- пользователь может поставить галочку на данной надписи для того чтобы система запомнила введение данные и при других входах в систему не вводить их заново.
4. Кнопка «Войти» - после ввода данных пользователь должен нажать на данную кнопку для входа в портал.



Авторизация

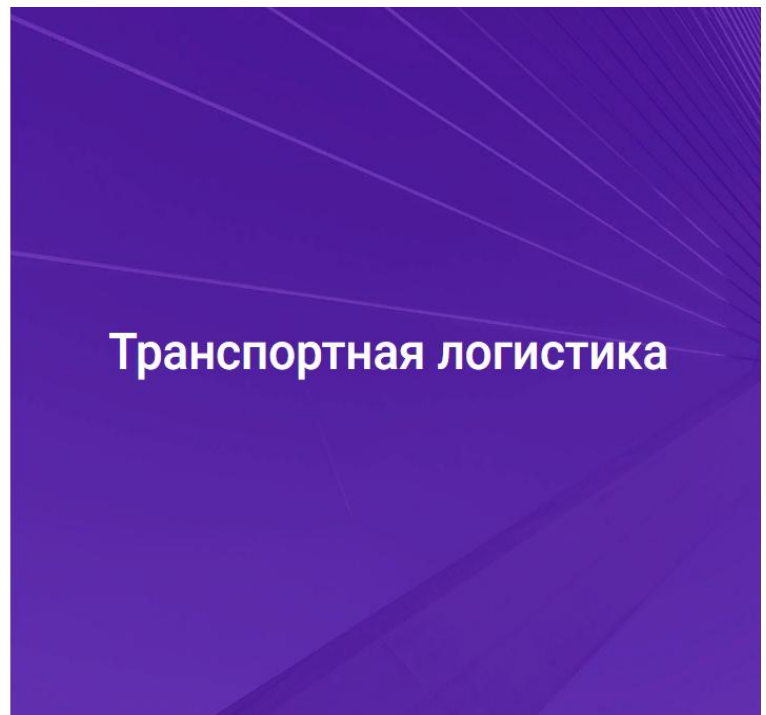
Email

Пароль

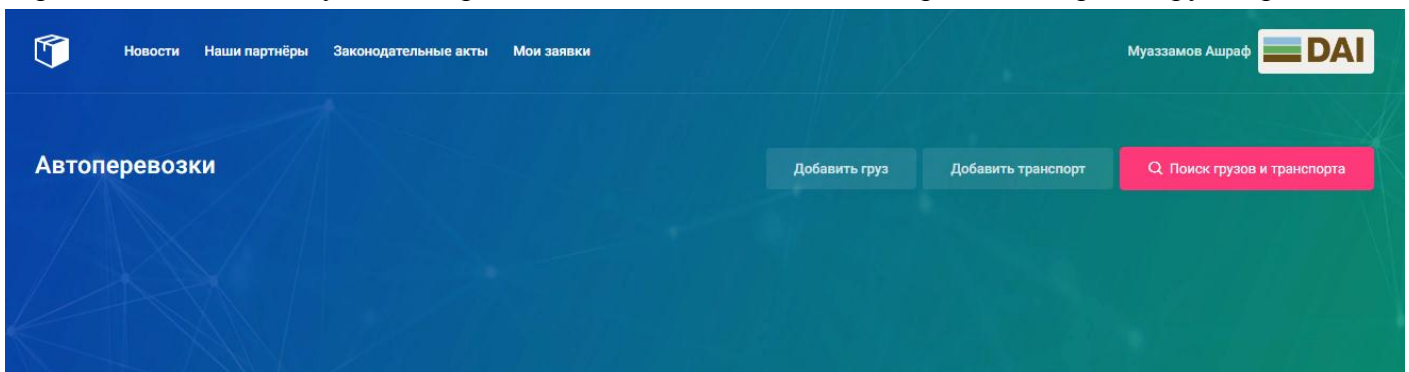
Запомнить меня [Забыли пароль?](#)

Войти

Еще не зарегистрированы? [Регистрация!](#)

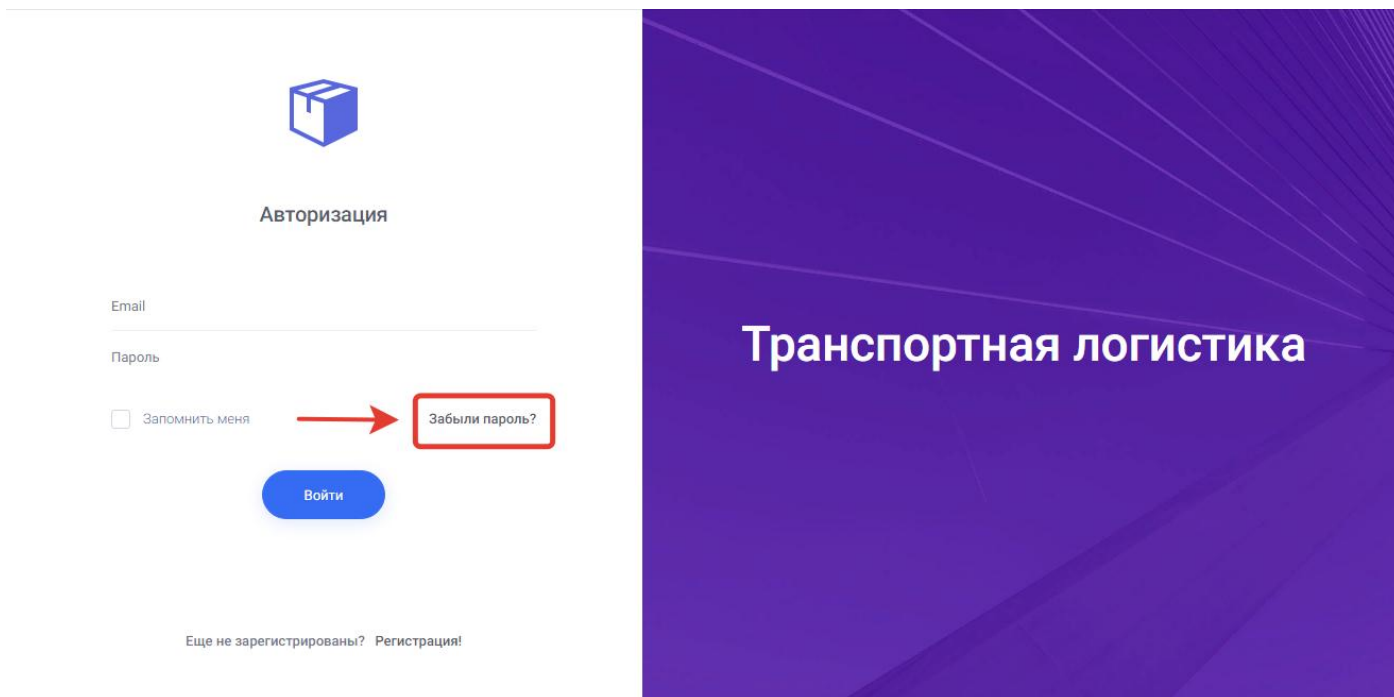


При нажатии на кнопку вход открывается новое окно с главной страницей портала грузоперевозок.

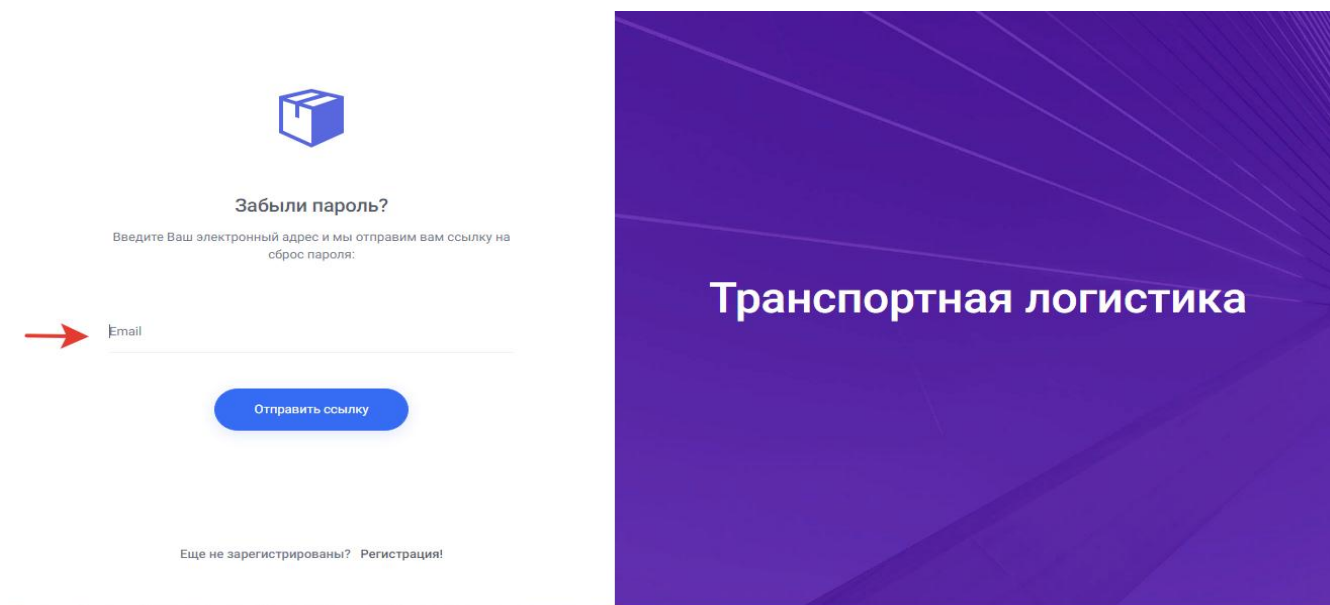


Восстановление пароля

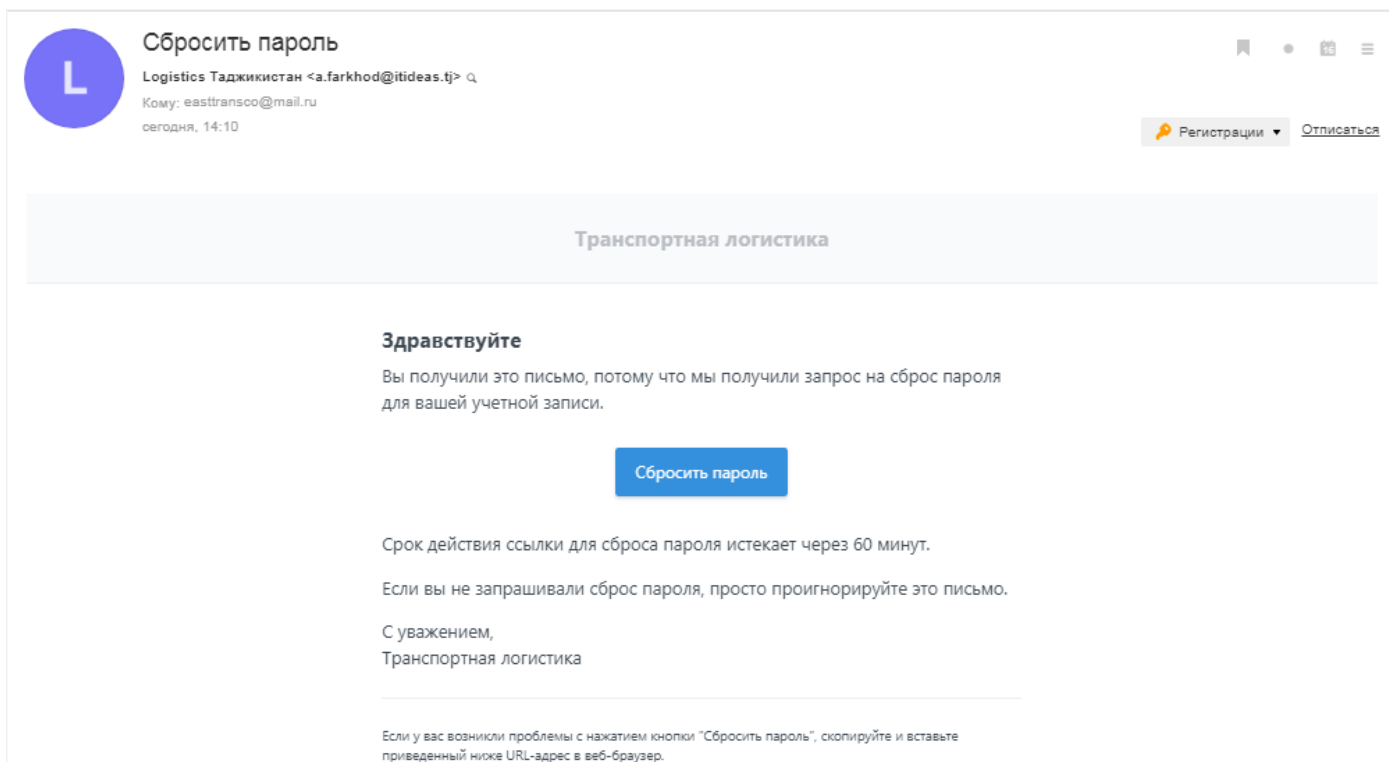
Если при входе в портал пользователь забыл свой пароль от профиля, пользователь может воспользоваться функцией восстановить пароль в окне авторизации.



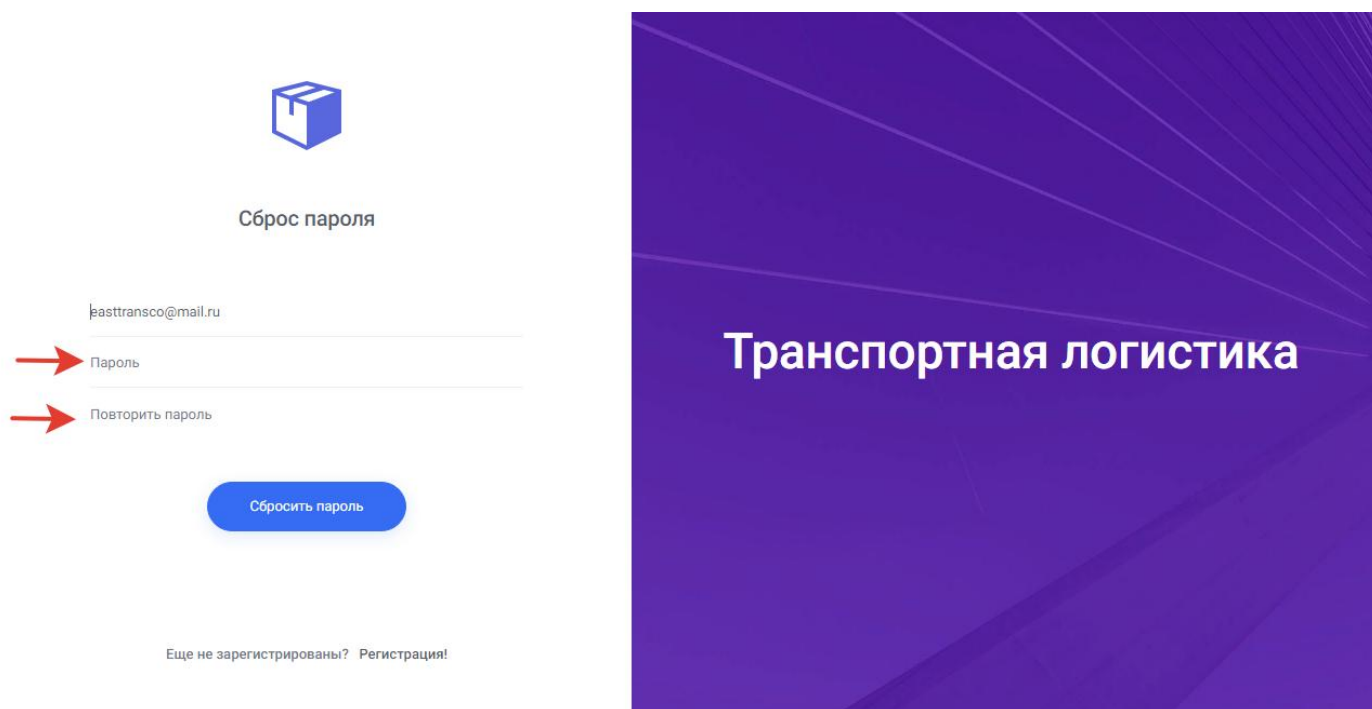
Для изменения пароля пользователю нужно нажать на поле «Забыл пароль», после нажатия на которую откроется следующее окно где нужно ввести емейл пользователя под которым он регистрировался.



После ввода электронного адреса пользователь должен нажать на кнопку «Отправить ссылку» для отправки письма для восстановления пароля. При нажатии на кнопку отправить ссылку пользователю на введённый и заранее зарегистрированный емейл отправляется письмо с ссылкой на восстановление пароля от профиля.



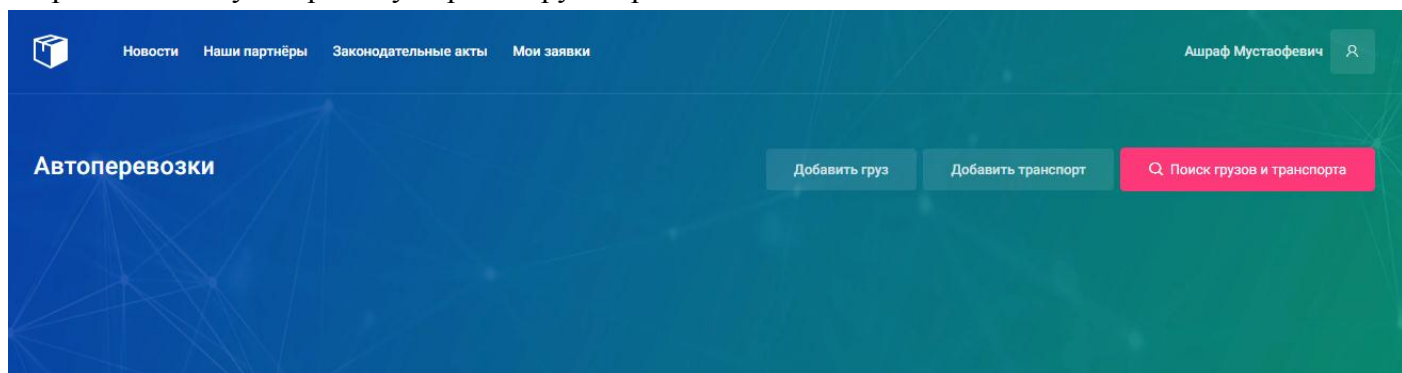
Для восстановления пароля от профиля в письме нужно нажать на кнопку «Сбросить пароль». После нажатии на которую откроется окно в профиле пользователя для ввода нового пароля.



Для сброса старого пароля и установки нового пароля пользователю нужно ввести в поля:

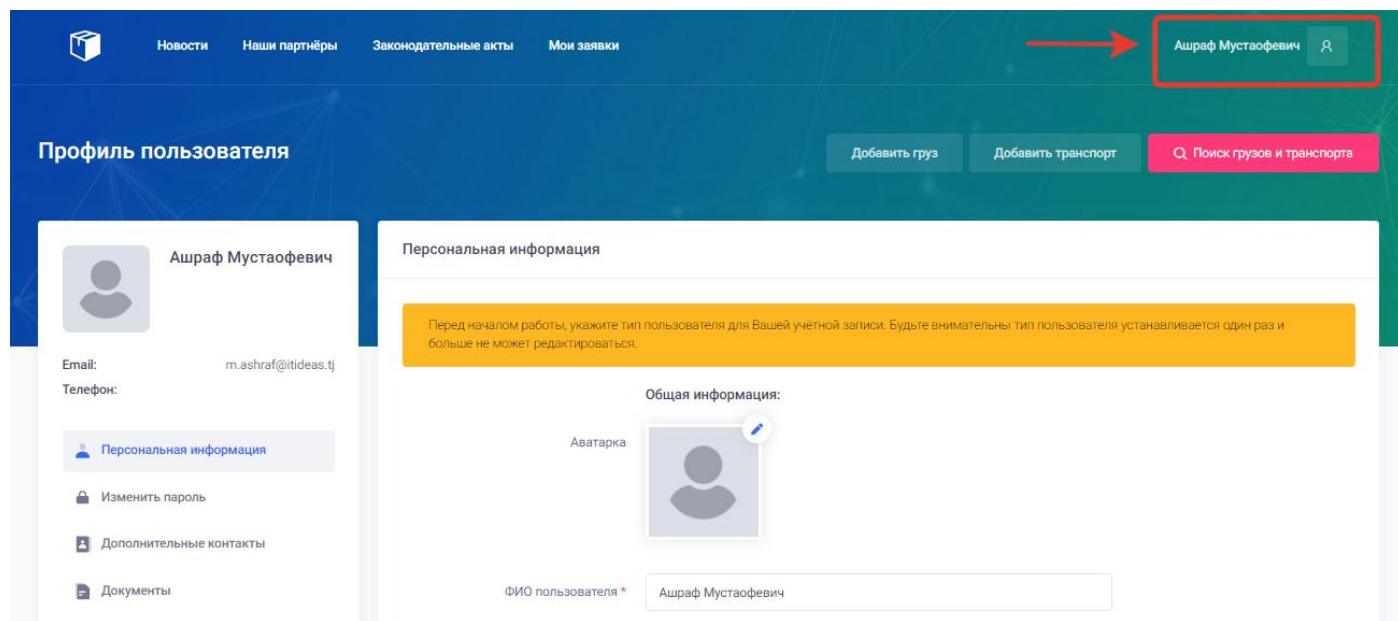
1. Пароль- свой личный новый пароль, под которым пользователь в дальнейшем будет заходить в профиль.
2. Повторите пароль- в данном поле пользователю нужно ввести новый пароль еще раз для исключения ошибок при вводе.
3. Кнопка «Сбросить пароль» - пользователю для сохранения нового пароля нужно нажать на данную кнопку.

После нажатия на кнопку «Сбросить пароль» система автоматически сохраняет новый пароль и открывает главную страницу портала грузоперевозок.



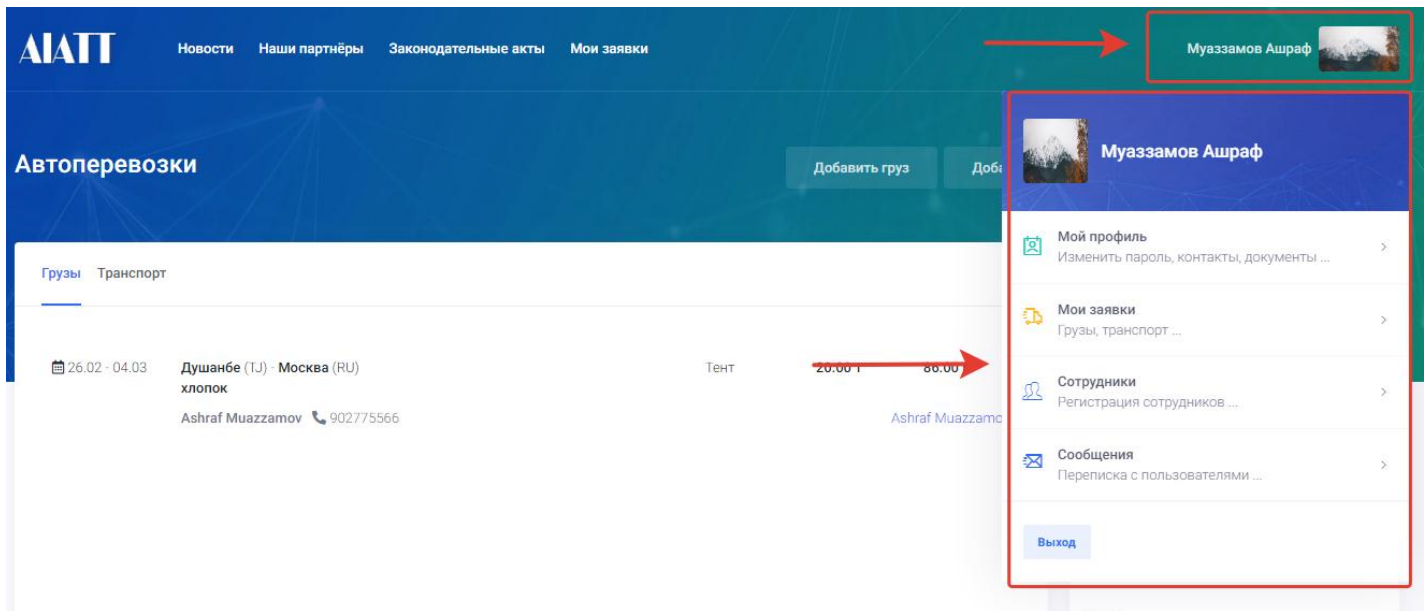
4. Профиль пользователя

Профиль пользователя располагается на правом верхнем углу страницы портала грузоперевозок.



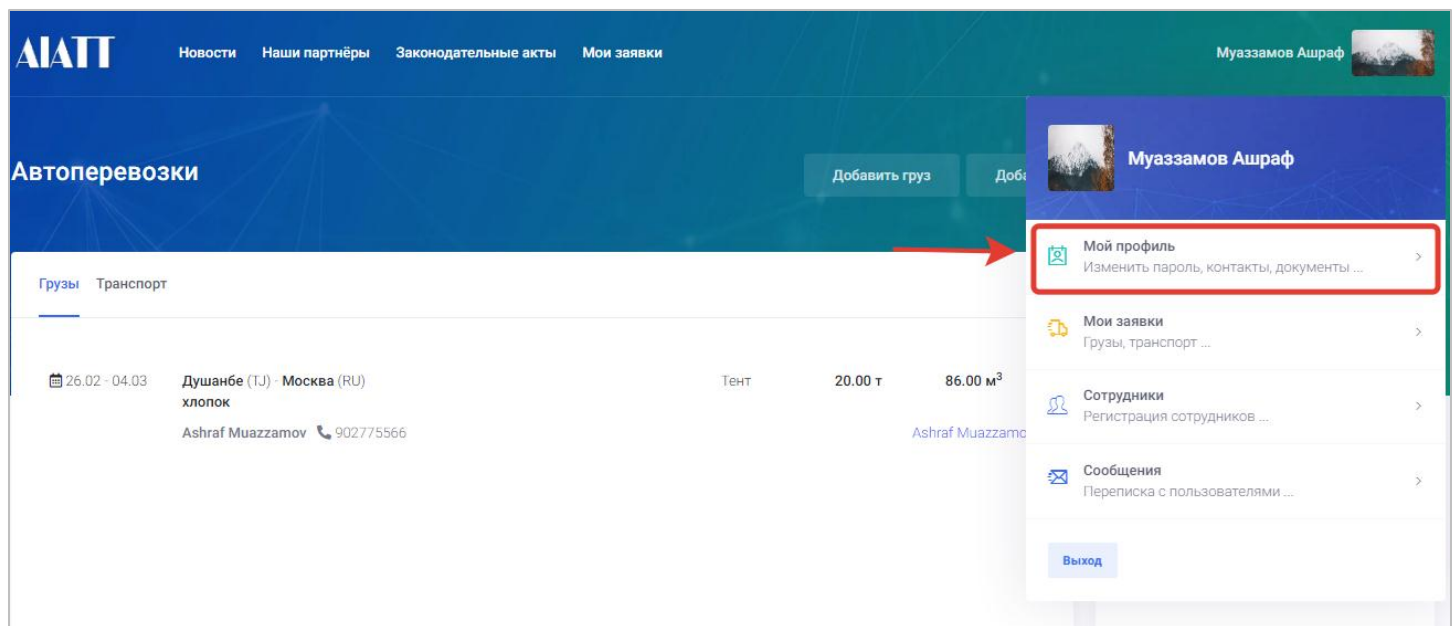
Для того что бы войти в профиль пользователя, пользователю нужно нажать на кнопку профиля указанной в картинке выше. При нажатии на кнопку откроется меню профиля, которое состоит из следующих разделов:

- [Мой профиль](#)
- [Мои заявки](#)
- [Сотрудники](#) (в типе пользователя ООО и ЧП)
- [Сообщения](#)

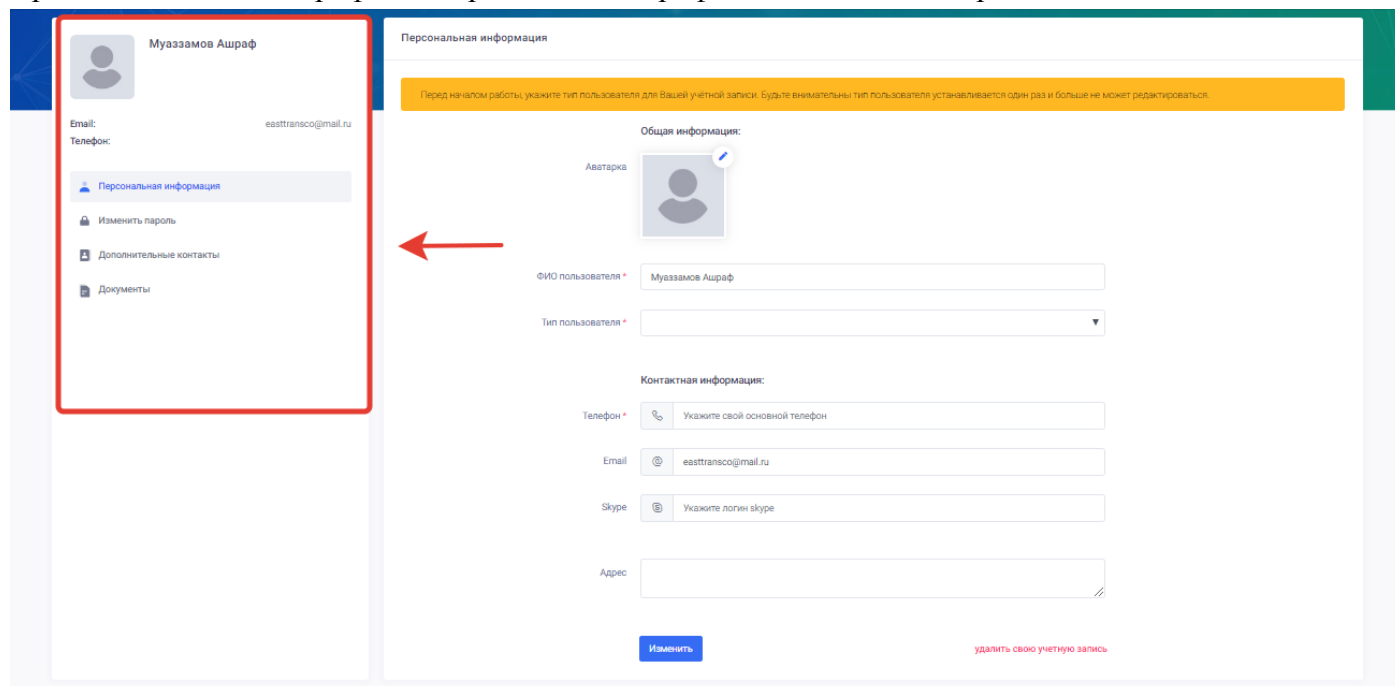


4.1 Мой профиль

Для входа и заполнения своего профиля пользователю нужно нажать на раздел «Мой профиль» в меню профиля пользователя.



При нажатии на мой профиль откроется окно профиля пользователя с разделами.

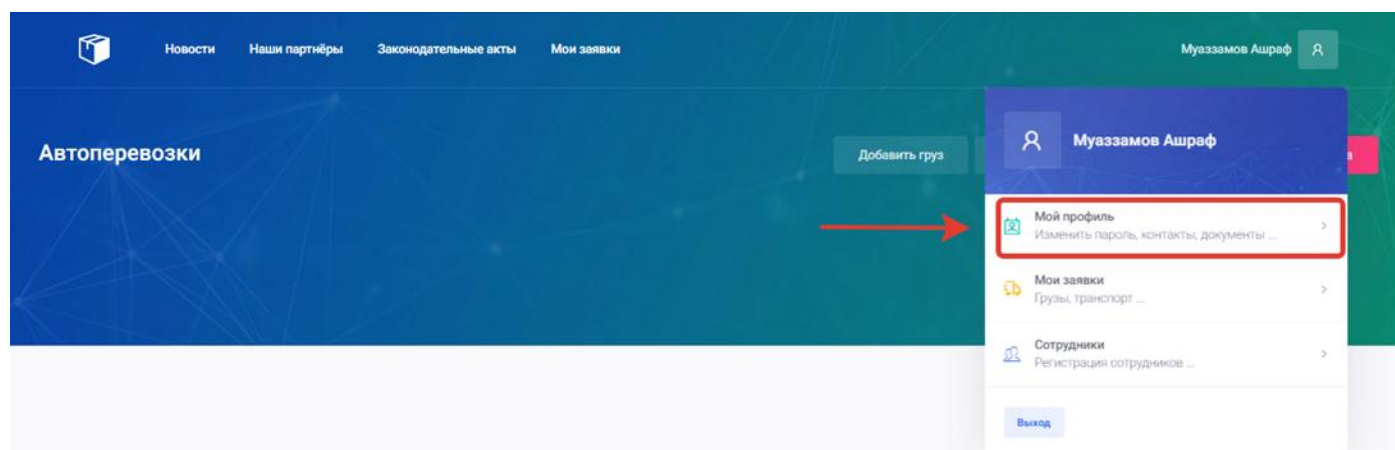


В меню «[Мой профиль](#)» присутствуют следующие разделы.

- [Персональная информация](#)
- [Изменить пароль](#)
- [Дополнительные контакты](#)
- [Документы](#)
- [Сотрудники](#) (только в типах пользователей ООО)

Персональная информация

Для заполнения и изменения своей персональной информации пользователю нужно нажать на кнопку «Мой профиль» в меню профиля пользователя.



При нажатии на мой профиль откроется окно с персональными данными пользователя.

Муаззамов Ашраф

Email: easttransco@mail.ru
Телефон:

Персональная информация

Изменить пароль

Дополнительные контакты

Документы

Персональная информация

Перед началом работы, укажите тип пользователя для Вашей учётной записи. Будьте внимательны тип пользователя устанавливается один раз и больше не может редактироваться.

Общая информация:

Аватарка

ФИО пользователя * Муаззамов Ашраф

Тип пользователя *

Контактная информация:

Телефон * Укажите свой основной телефон

Email @ easttransco@mail.ru

Skype Укажите логин skype

Адрес

Изменить

удалить свою учётную запись

На странице персональная информация пользователь может заполнить или изменить свою персональную информацию на следующих полях:

Перед началом работы, укажите тип пользователя для Вашей учётной записи. Будьте внимательны тип пользователя устанавливается один раз и больше не может редактироваться.

Общая информация:

Аватарка

ФИО пользователя * Ашраф Мустаофевич

Тип пользователя *

Контактная информация:

Телефон * Укажите свой основной телефон

Email @ easttransco@mail.ru

Skype Укажите логин skype

Адрес

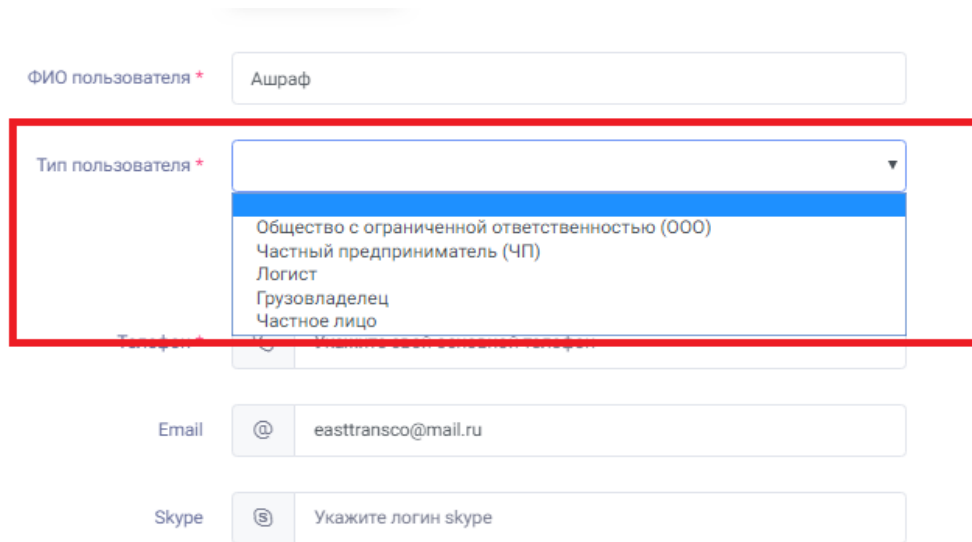
Изменить

1. Аватарка- при нажатии в данном поле пользователь может загрузить свое фото или логотип компании.
2. ФИО пользователя- в данном поле пользователь должен ввести свое имя и фамилию.

3. Тип пользователя- при нажатии на данное поле пользователь должен выбрать свой тип пользователя из списка исходя из своей деятельности.

Типы пользователей:

- Общество с ограниченной ответственностью
- Частный предприниматель
- Логист
- Грузовладелец
- Частное лицо



ФИО пользователя * Ашраф

Тип пользователя *

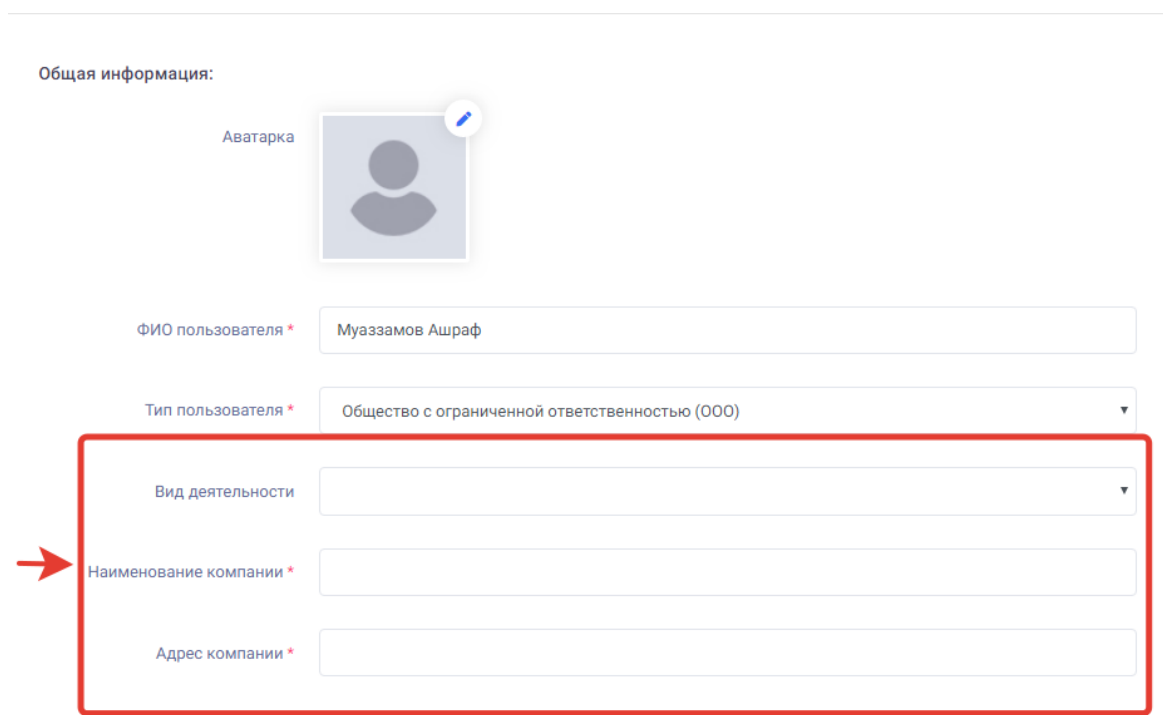
- Общество с ограниченной ответственностью (ООО)
- Частный предприниматель (ЧП)
- Логист
- Грузовладелец
- Частное лицо

Email @ easttransco@mail.ru

Skype S Укажите логин skype

4. Телефон- в данном поле пользователь должен ввести свой действующий номер телефона.
5. В данном поле пользователь может ввести свой электронный адрес.
6. Skype- в данном поле пользователь может ввести свой логин от скайпа.
7. Адрес- в данном поле пользователь может ввести свой адрес.

Если пользователь выбирает тип пользователя ООО или ЧП, то ему нужно будет внести информацию в дополнительные поля как:



Общая информация:

Аватарка

ФИО пользователя * Муаззамов Ашраф

Тип пользователя * Общество с ограниченной ответственностью (ООО)

Вид деятельности

→ Наименование компании *

Адрес компании *

8. Вид деятельности- в данном поле пользователь выбирает свой вид деятельности в рынке грузоперевозок (Транспортная компания или собственник груза).

Вид деятельности: Транспортная компания (грузоперевозчик)

Наименование компании *
Транспортная компания (грузоперевозчик)
Собственник груза (грузовладелец)

Адрес компании *

9. Наименование компании или ЧП – в данном поле пользователь должен внести имя компании под которую он создает учетную запись (например, ‘Ист Транс’).

Общая информация:

Аватарка

ФИО пользователя *
Муаззамов Ашраф

Тип пользователя *
Частный предприниматель (ЧП)

Вид деятельности


Наименование ЧП *

Адрес ЧП *

10. Адрес компании или ЧП- в данном поле пользователь должен ввести адрес компании под которую он создает учетную запись (только в типах пользователей ООО и ЧП).

11. Если пользователь выбирает тип пользователя “Логист” то он может заполнить дополнительное поле под названием “Место работы- в данном поле пользователь может написать в какой организации он работает (например ООО Ист Транс).

Общая информация:

Аватарка 

ФИО пользователя *

Тип пользователя *

Место работы

После заполнения или изменения своих данных пользователю нужно нажать на кнопку «**Изменить**» в конце страницы для сохранения введенной информации и началу пользования порталом.

Контактная информация:

Телефон *

Email

Skype

Адрес

[удалить свою учетную запись](#)

Удаление учетной записи.

В разделе персональная информация есть также функция **Удаления учетной записи**. Если пользователь хочет удалить учётную запись ему нужно нажать на ссылку удаления учетной записи.

Контактная информация:

Телефон *	<input type="text" value="+992939962489"/>
Email	<input type="text" value="easttransco@mail.ru"/>
Skype	<input type="text" value="etc.manager"/>
Адрес	<input type="text" value="Нусратуло Махсум 156"/>

Изменить



удалить свою учетную запись

После нажатии на «удалить учётную запись» откроется окно для удаления учетной записи пользователя где нужно внести пароль от профиля пользователя и нажать на кнопку «Удалить учетную запись» для удаления. Для отмены удаления пользователю нужно нажать на кнопку «Отменить».

Профиль пользователя

Муаззамов Ашраф
Логист

Email: easttransco@mail.ru
Телефон: +992939962489

Добавить груз Добавить транспорт Поиск грузов и транспорта

УДАЛЕНИЕ УЧЕТНОЙ ЗАПИСИ

ПОСЛЕ ПОДТВЕРЖДЕНИЯ, ВАША УЧЕТНАЯ ЗАПИСЬ БУДЕТ ЗАБЛОКИРОВАНА, А ВСЕ ДАННЫЕ ВКЛЮЧАЯ ЗАЯВКИ БУДУТ УДАЛЕНЫ ПОСЛЕ 03-01-2020

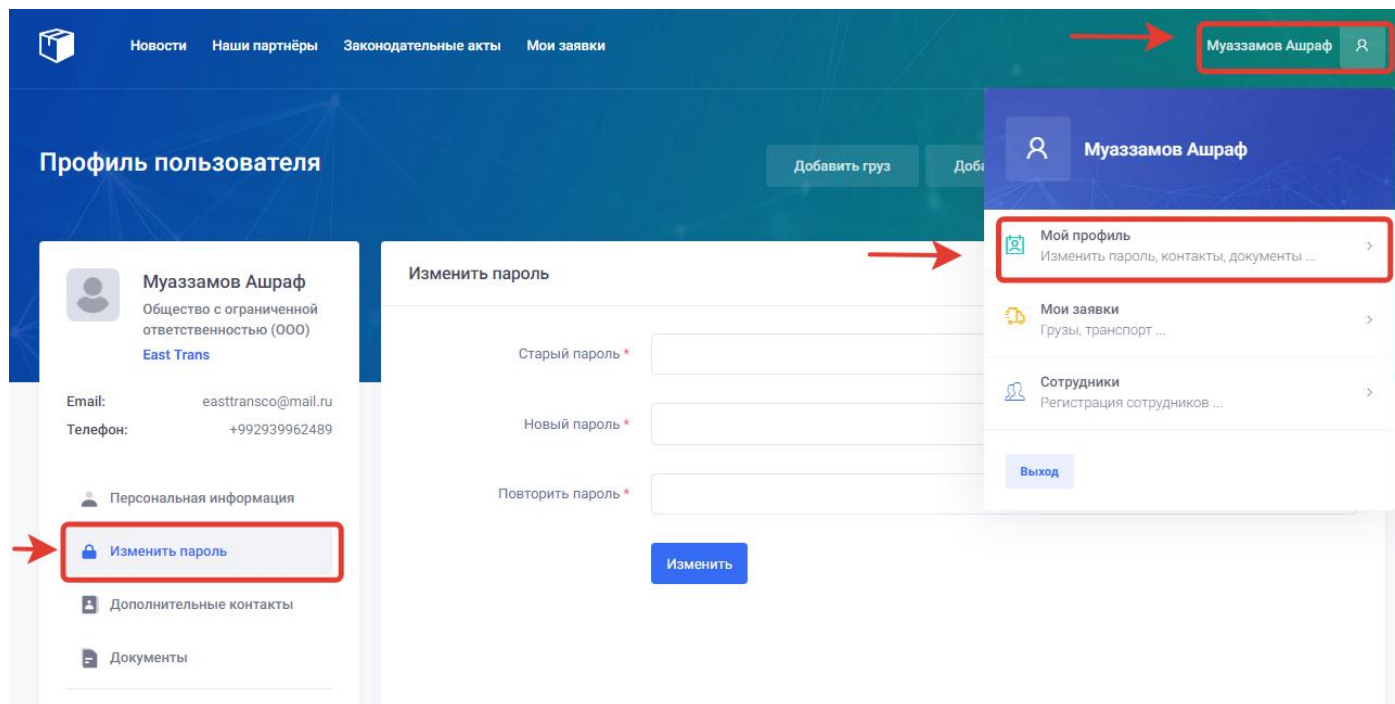
Пароль

Удалить учетную запись Отменить

После удаления профиль пользователя сохраняется в системе в течении 10 дней, а после удаляется. Если в течении 10 дней пользователь войдет в систему под своим логином и паролем, то учётная запись автоматически восстановится. По истечении 10 дней учетная запись полностью удаляется из системы.

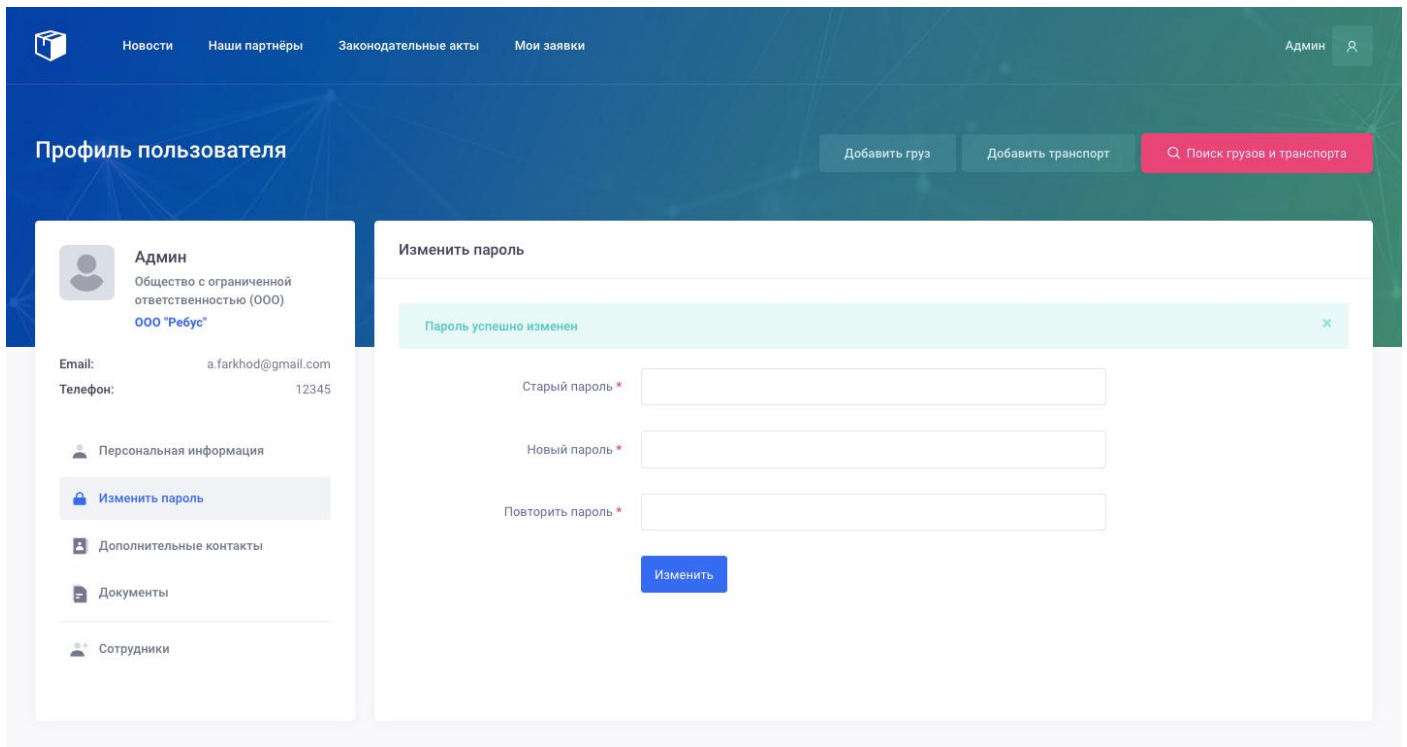
Изменить пароль

Раздел изменить пароль предназначен для смены пароля аккаунта администратора. Для изменения пароля пользователю нужно перейти в профиль пользователя – мой профиль – раздел изменить пароль.



После нажатия на раздел «Изменить пароль» откроется новое окно для изменения пароля со следующими полями, которые нужно заполнить пользователю:

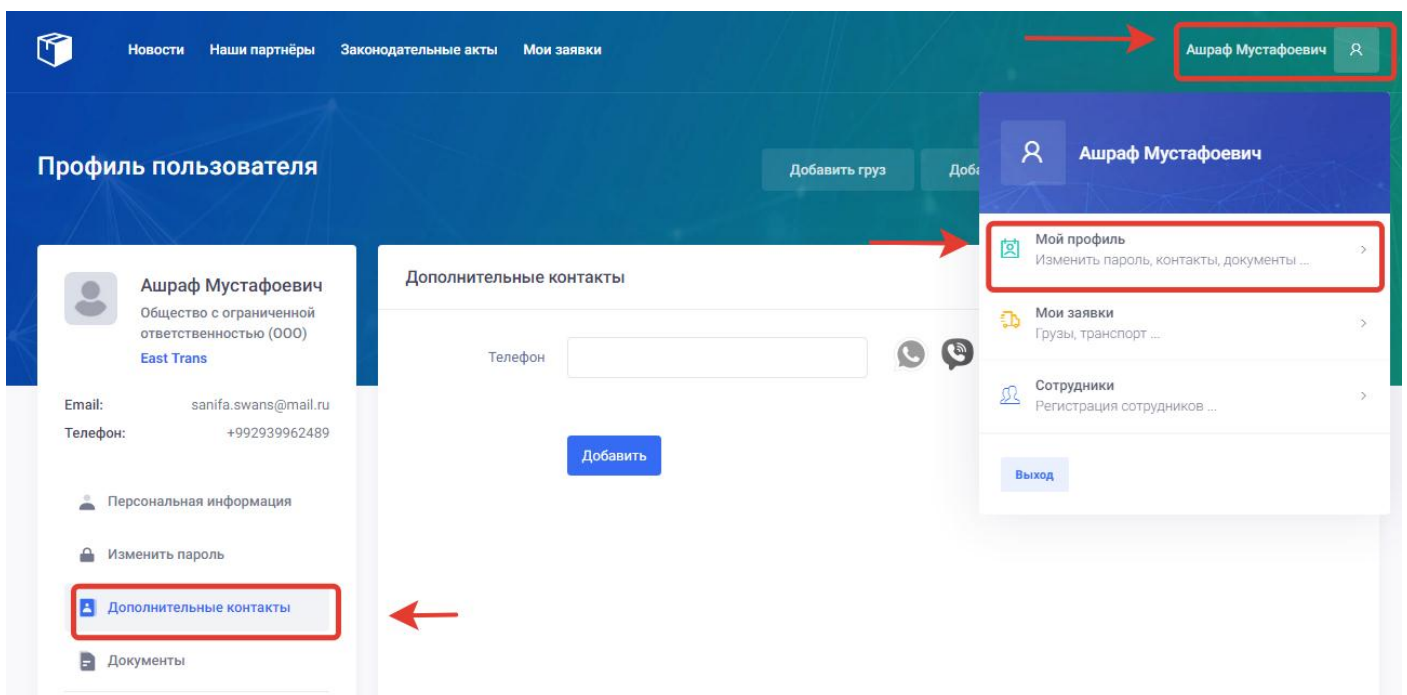
1. Старый пароль- в данном поле пользователю нужно ввести старый пароль от своего аккаунта.
2. Новый пароль – в данном поле пользователю нужно ввести новый пароль, под которым он будет входить в свой аккаунт.
3. Повторить пароль – в данном поле пользователю нужно повторно ввести новый пароль для исключения ошибок при вводе.
4. Кнопка «Изменить» после ввода пользователю нужно нажать на кнопку «Изменить» для сохранения нового пароля.



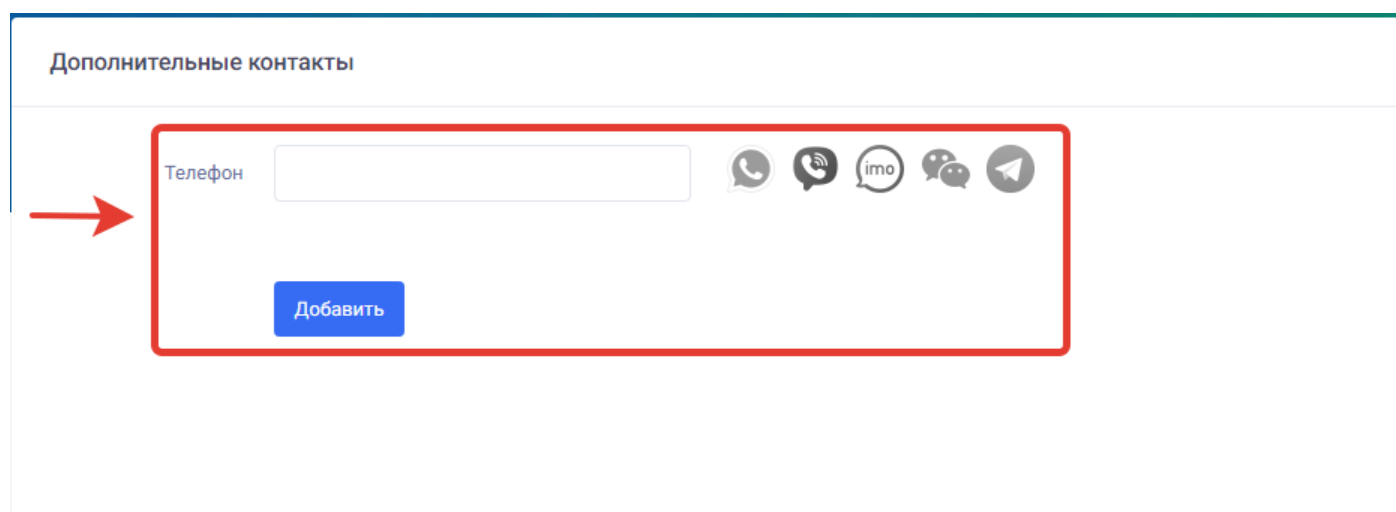
После нажатия на кнопку изменить новый пароль успешно сохраняется.

Дополнительные контакты

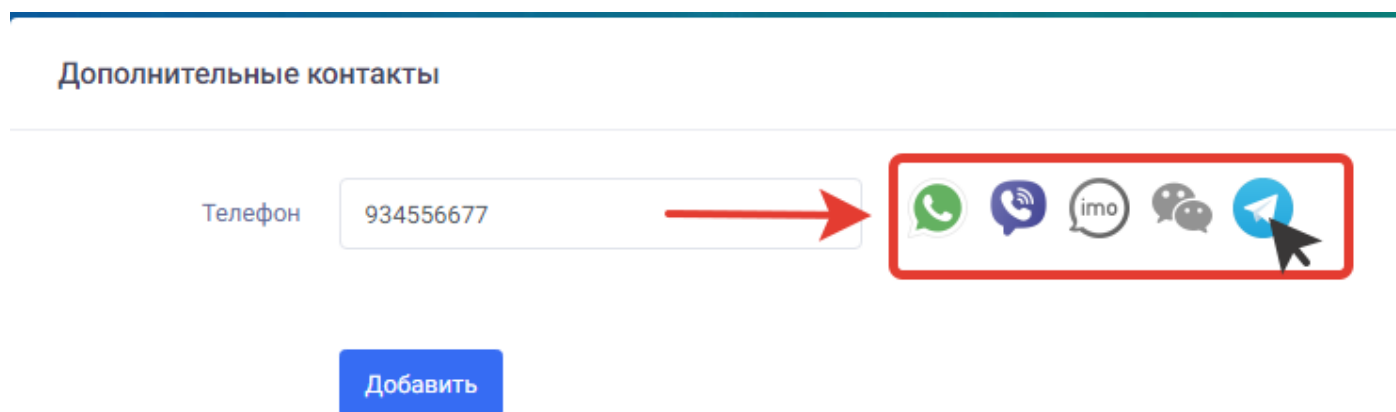
Раздел дополнительные контакты предназначен для ввода информации о дополнительных контактах и мессенджерах пользователя. Для входа в раздел дополнительные контакты пользователю нужно перейти в профиль пользователя – мой профиль – раздел «дополнительные контакты».



После нажатия на раздел. Дополнительные контакты откроется окно с полем ввода дополнительного контакта. Пользователю нужно заполнить следующие поля для ввода контакта:

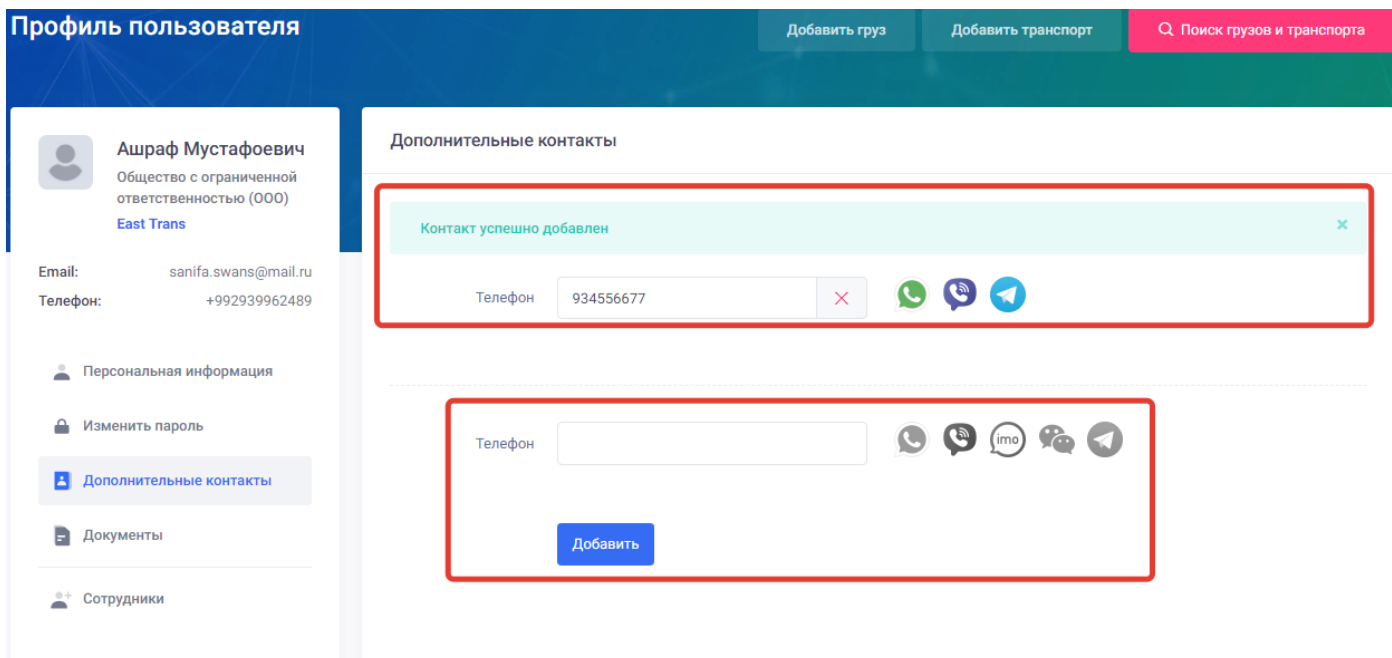


1. Телефон- в данном поле пользователь может ввести свой номер телефона, на котором есть мессенджеры.
2. Значки мессенджеров- пользователю для выбора мессенджеров нужно нажать на значки, мессенджеров, которые присутствуют на данном номере телефона.



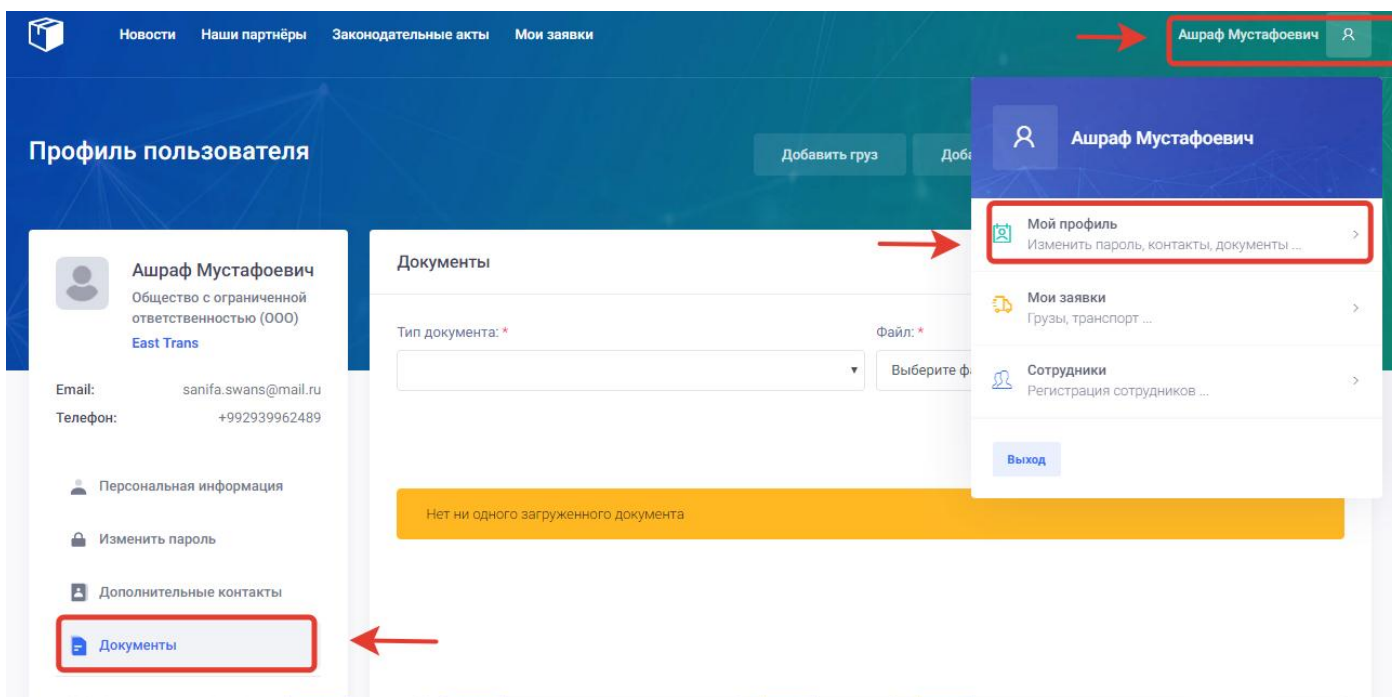
3. Кнопка «Добавить» - пользователю нужно нажать на данную кнопку для сохранения нового дополнительного телефона с мессенджерами.

После нажатия на кнопку «Добавить» дополнительный контакт с мессенджерами сохраняется. Также пользователь может добавить новый дополнительный контакт на новом поле добавления тем же способом.



Документы

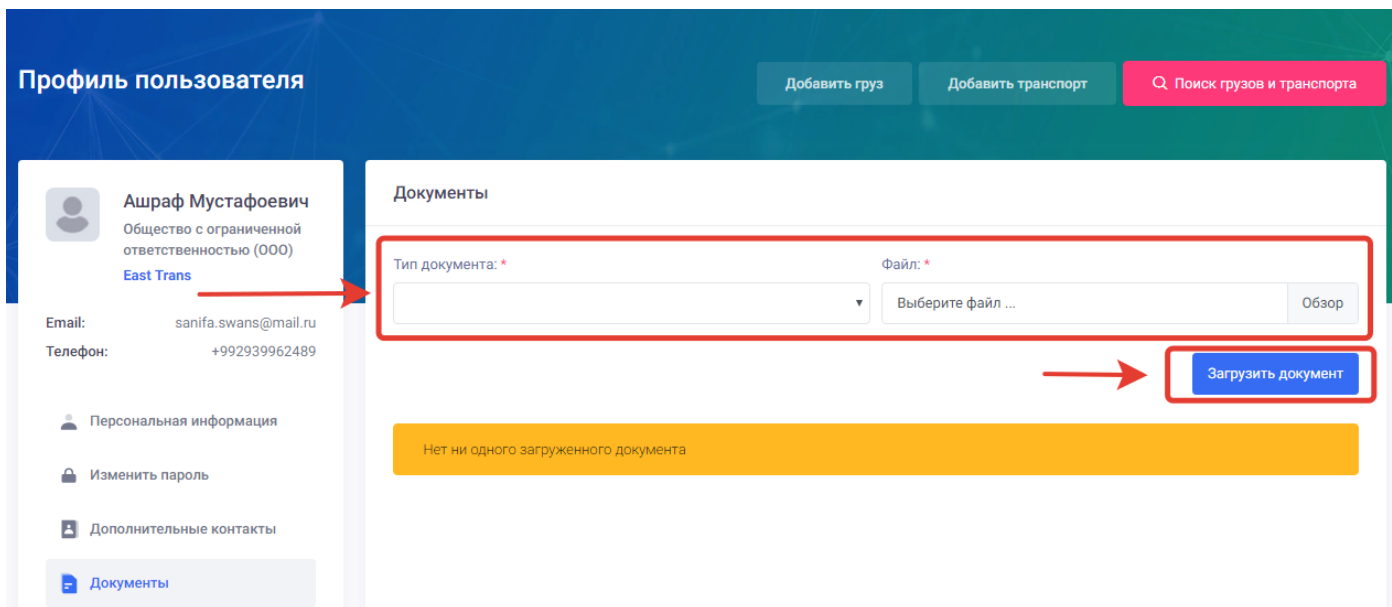
Раздел дополнительные контакты предназначен для загрузки документов в профиль пользователя. Для входа в раздел «Документы» пользователю нужно перейти в профиль пользователя – мой профиль – раздел «Документы».



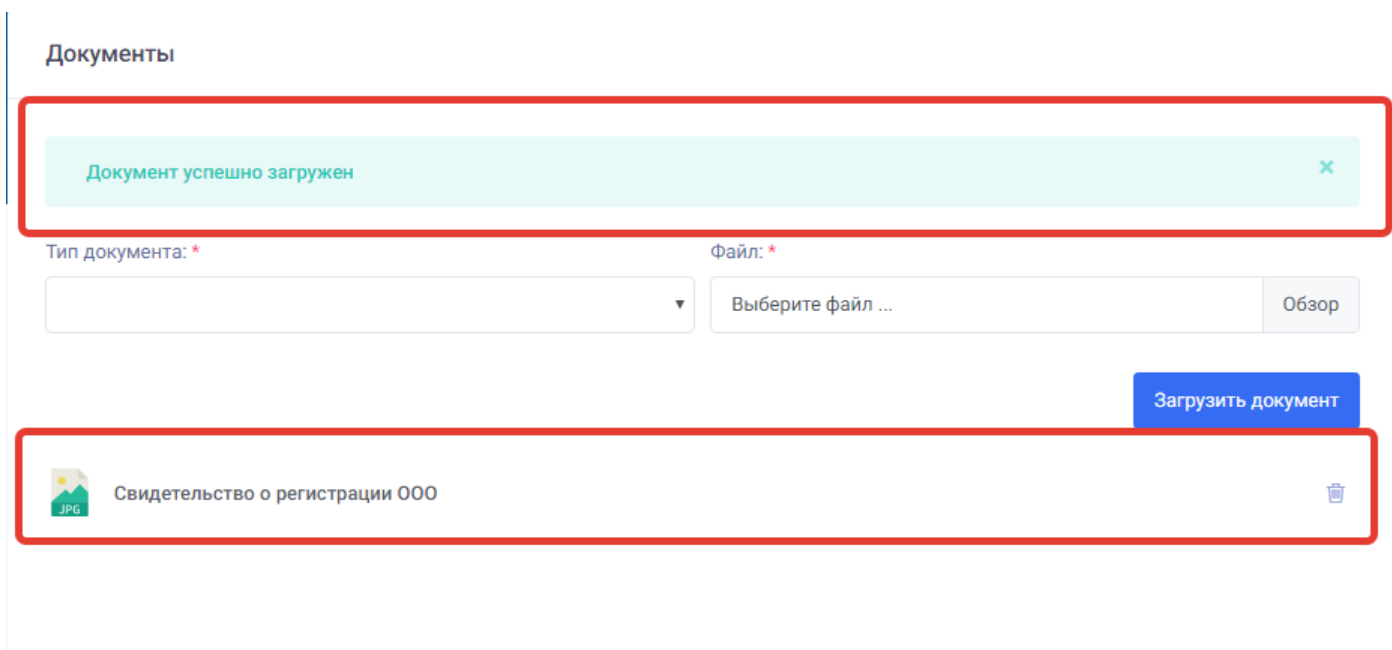
В разделе «Документы» пользователю может загрузить следующие типы документов:

1. Свидетельство о регистрации ООО
2. Свидетельство о регистрации ЧП
3. Лицензия (на деятельность которую он осуществляет).
4. Паспорт (свой личный).
5. Патент (на осуществление какой-либо деятельности).

Для загрузки своего документа пользователь должен осуществить следующие действия:



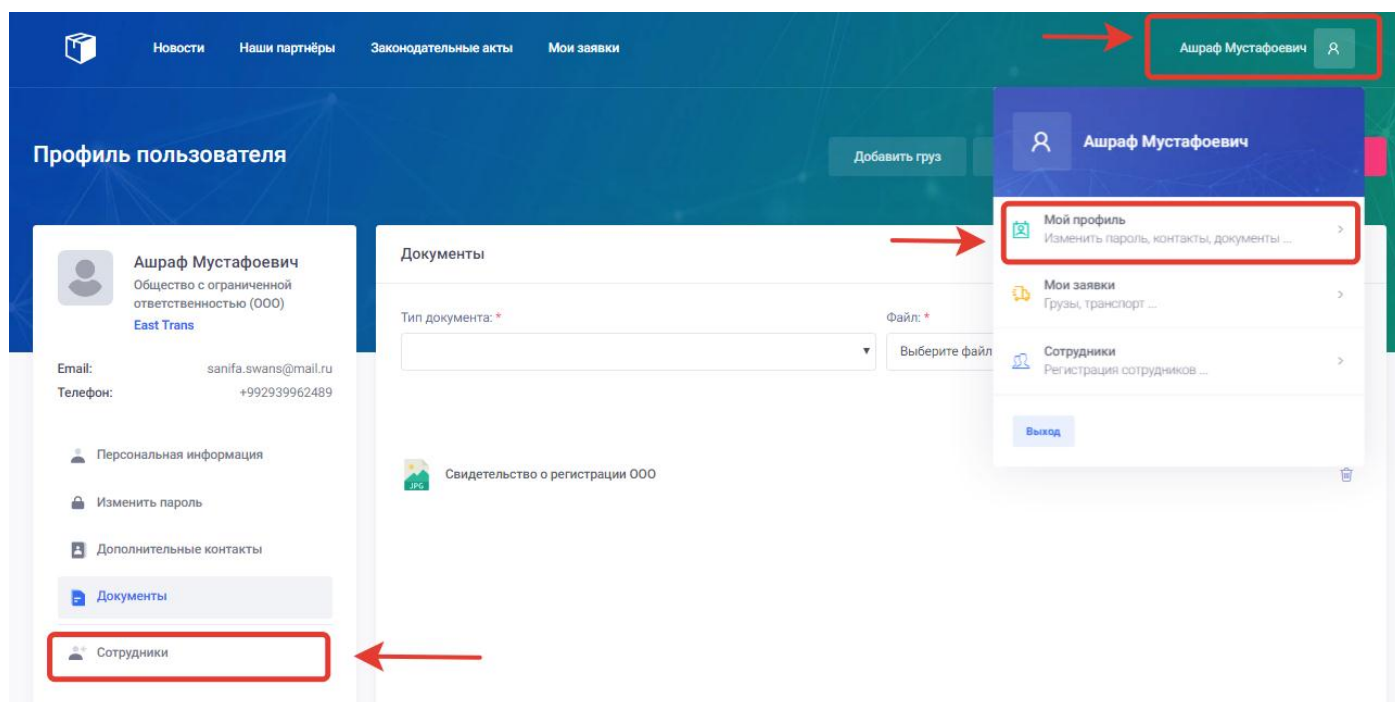
1. Тип документа- в данном поле пользователь должен выбрать из списка свой тип документа.
2. Файл – в данном поле пользователь может выбрать файл документа из своего устройства нажав на кнопку «Обзор»
3. Кнопка «Загрузить документ» - для загрузки и сохранения документа пользователю нужно нажать на данную кнопку.




После нажатия на кнопку «Загрузить документ» загруженный файл сохраняется и появляется на табло документов. При желании пользователь может удалить загруженный документ нажав на иконку корзинки. Пользователь также может добавить дополнительные документы вышеуказанным способом.

Сотрудники

Раздел «Сотрудники» присутствует только в типе пользователя ООО и предназначен для создания субаккаунтов для сотрудников компании пользователя. Для входа в раздел «Сотрудники» пользователю нужно перейти в профиль пользователя – мой профиль – раздел «Сотрудники».



После нажатия на раздел «Сотрудники» открывается новое окно с полем для добавления сотрудников.



Для добавления сотрудников пользователю нужно нажать на кнопку «Добавить сотрудника» в открывшемся окне. После нажатия на кнопку добавить сотрудника откроется новое окно с полями для добавления «Нового сотрудника».

Для добавления нового сотрудника пользователю нужно заполнить и выбрать следующие поля:

Новый сотрудник

ФИО сотрудника *

E-mail *

sanifa.swans@mail.ru

Телефон *

Пароль *

Повторите пароль *

 Создать или Отменить



1. ФИО сотрудника- в данном поле пользователь должен ввести фамилию имя и отчество сотрудника.
2. Email – в данном поле пользователь должен ввести электронный адрес сотрудника под которым сотрудник будет входить в систему.
3. Телефон- в данном поле пользователь должен ввести номер телефона сотрудника.
4. Пароль- в данном поле пользователь должен ввести пароль для субаккаунта сотрудника под которым он будет входить в систему.
5. Повторите пароль- в данном поле пользователь должен повторно ввести пароль для исключения ошибок.
6. Кнопка «Создать» - для сохранения введённых данных и добавления сотрудника пользователь должен нажать на кнопку Создать.
7. Кнопка «Отмена» - для отмены добавления сотрудника пользователь должен нажать на кнопку Отменить.

После заполнения информации о сотруднике и нажатии на кнопку создать открывается окно со списком добавленных сотрудников компании где указаны все введённые данные при добавлении сотрудника. Также пользователь в разделе сотрудники может «Редактировать» или «Удалять» сотрудников посредством значков карандаша и корзины.

СОТРУДНИКИ

Добавить сотрудника

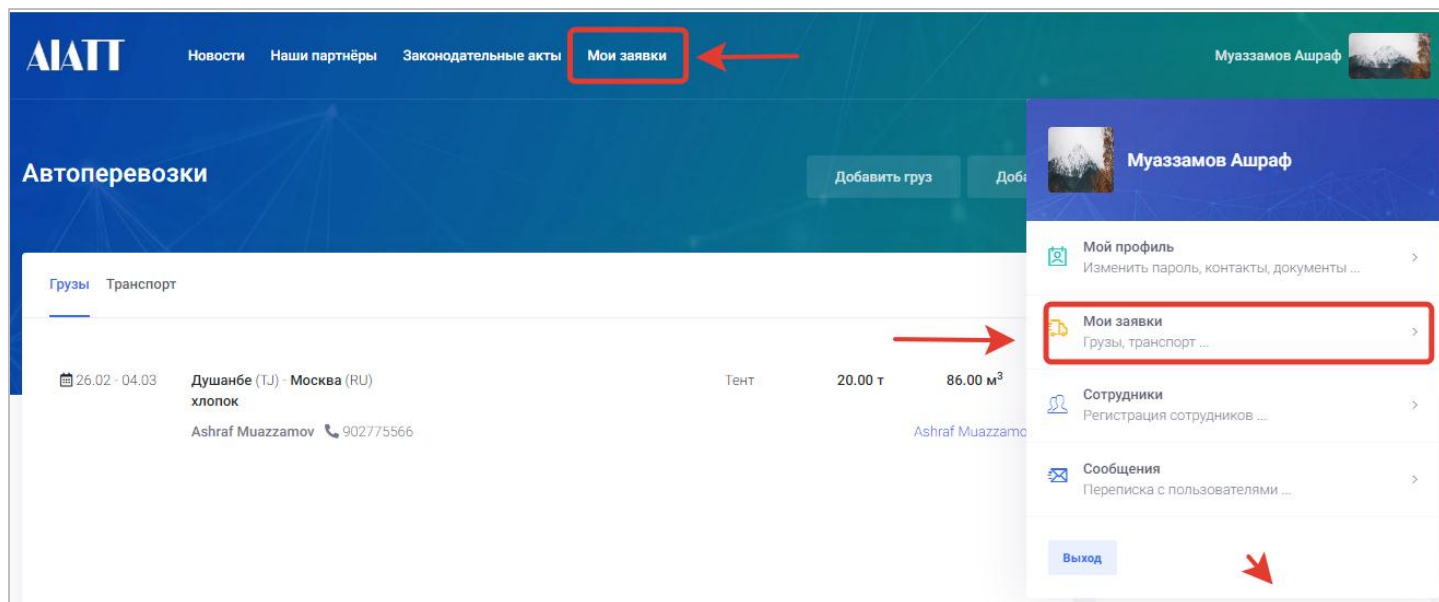
Сотрудник успешно создан

#	E-mail	ФИО сотрудника	Телефон	Дата регистрации	
5	kh.jamshed@itideas.tj	Хамроев Джамшед	+992 83338806	26/12/2019	 

4.2. Мои заявки

Страница мои заявки предназначена для просмотра, редактирования, активирования, архивирования и удаления добавленных заявок пользователя по грузам и транспорту. Страница «Мои заявки» на главной странице и «Мои заявки» в профиле пользователя являются идентичными. Для входа на страницу Мои перевозки можно использовать два пути

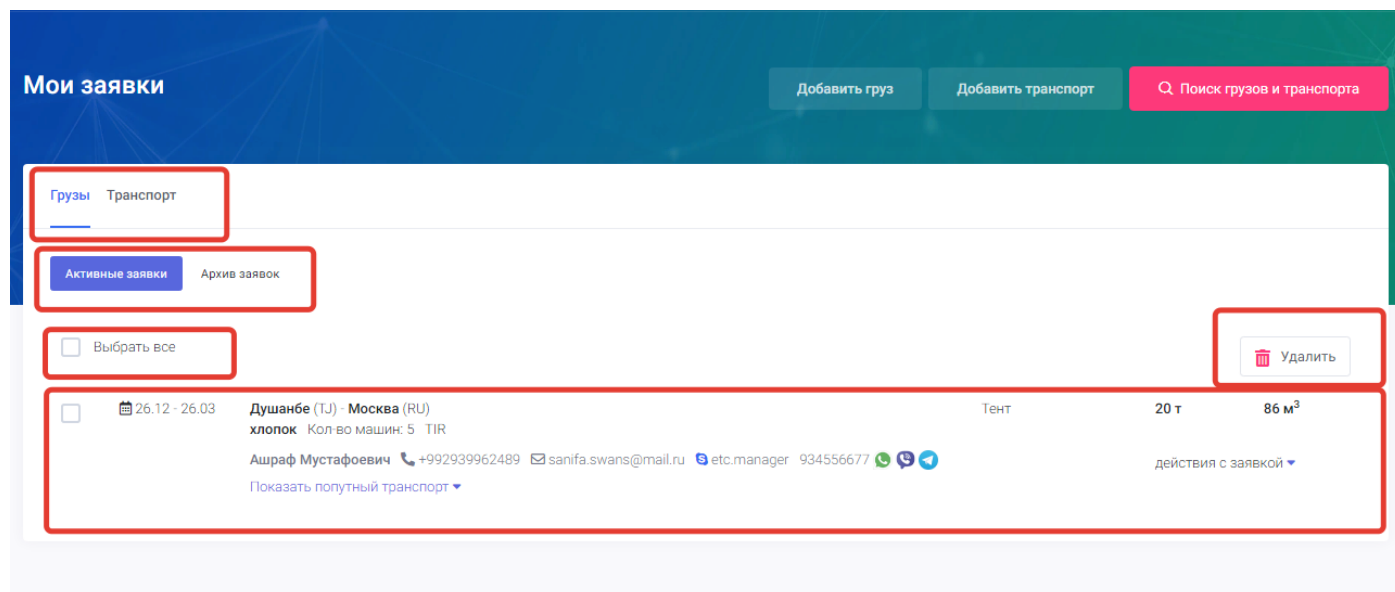
1. [Главная страница – Мои заявки](#)
2. Главная страница- Профиль пользователя- Мои заявки



Для входа в раздел «Мои заявки» пользователю нужно нажать на профиль пользователя и перейти в раздел мои заявки. После нажатия на раздел «Мои заявки» откроется окно с заявками, ранее добавленными пользователем по грузам и транспорту.

Активные заявки.

Раздел активные заявки предназначен для показа пользователю заявок, которые в данный момент активны и находятся в публикации, то есть видны другим пользователям.



На странице мои заявки существуют следующие поля для манипуляций с заявками:

1. Грузы- в данном разделе расположены только заявки по грузам добавленные пользователем.
2. Транспорт- в данном разделе расположены только заявки по транспорту добавленные пользователем.
3. Активные заявки- нажимая на данную кнопку пользователю система покажет только активные заявки.
4. [Архив заявок](#)- нажимая на данную кнопку система покажет пользователю заявки снятые с активности и перенесённые в архив.
5. Выбрать все- данное поле предназначено для одновременно выбора всех заявок для дальнейшей манипуляции с ними.
6. Кнопка «Удалить» - предназначена для удаления заявок.
7. Форма заявки – форма где представлена вся информация по заявке.
8. Действия с заявкой- при нажатии на данный раздел пользователь сможет произвести следующие действия с заявкой:

Действия с заявкой

- 8.1. **Просмотреть заявку**- нажимая на этот раздел в меню пользователь сможет просмотреть добавленную им заявку в расширенной форме.

8.2. Редактировать заявку – нажимая на данный раздел в меню действия с заявкой открывается окно с полями для редактирования заявки. В этом окне пользователь может редактировать заранее добавленную заявку и изменить данные. (подробнее в Добавить груз или транспорт).

Редактирование заявки на перевозку груза

Дата начала перевозки* 26-12-2019 Время 08:00

Дата окончания перевозки* 26-02-2020 Время 18:00

Пункт загрузки* Таджикистан (TJ) Районы республиканского подчинения Душанбе

Пункт выгрузки* Россия (RU) Московская область Москва

Характер груза* хлопок

Вес груза, т* 20 Объем груза, м* 86 Кол-во машин 5 Тип транспорта* Тент

Стоимость Валюта: Доллар США (USD) Длина, м Ширина, м Высота, м

Дополнительное описание

Контактное лицо Ашраф Мустафоевич Основной телефон +992939962489 Электронная почта sanifa.swans@mail.ru etc.manager

Дополнительные контакты 934556677

Имя Имя Отчество

8.3. Копировать в новую- данный раздел в меню действия с заявкой предназначен для быстрого копирования заявки и упрощения работы с однотипными заявками.

8.4. Снять с публикации- данный раздел в меню действия с заявкой предназначен для снятия заявки с активности и переноса в архив заявок. При нажатии на «снять с публикации» система выводит для пользователя уведомление для утверждения снятия заявки в которой можно Применить или Отменить снятие заявки.

Новости Наши партнёры Законодательство

Мои заявки

Вы действительно хотите снять заявку с публикации?

Отмена Применить

Грузы Транспорт

Активные заявки Архив заявок

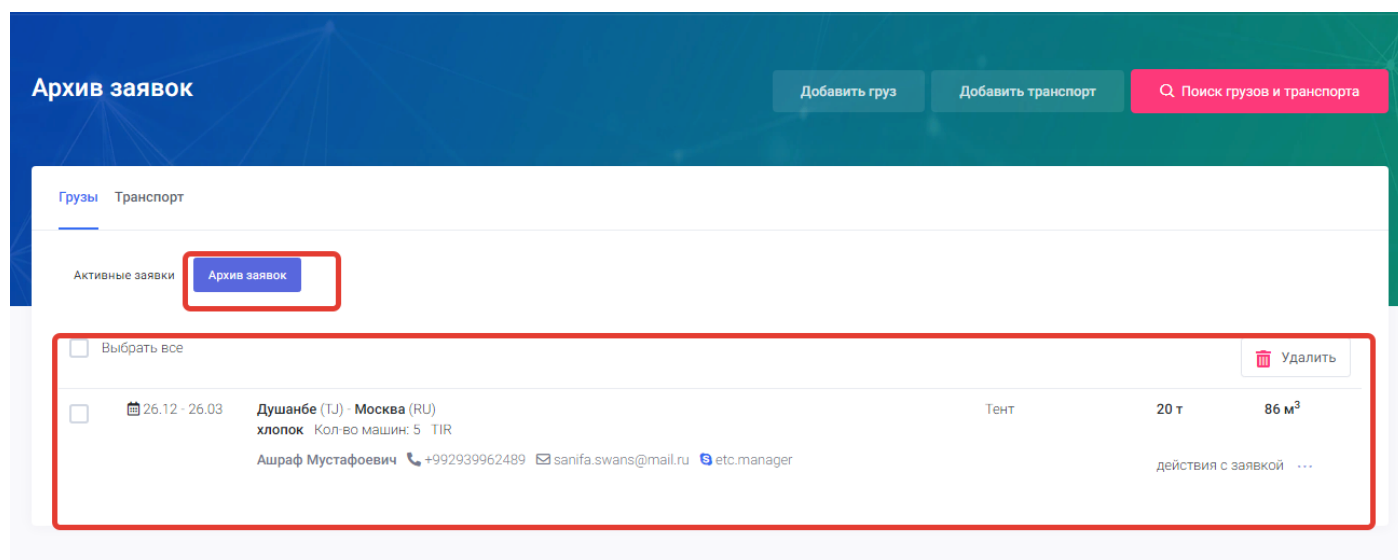
Выбрать все Удалить

26.12 - 26.03 Душанбе (TJ) - Москва (RU) хлопок Кол-во машин: 5 TIR Тент 20 т 86 м³

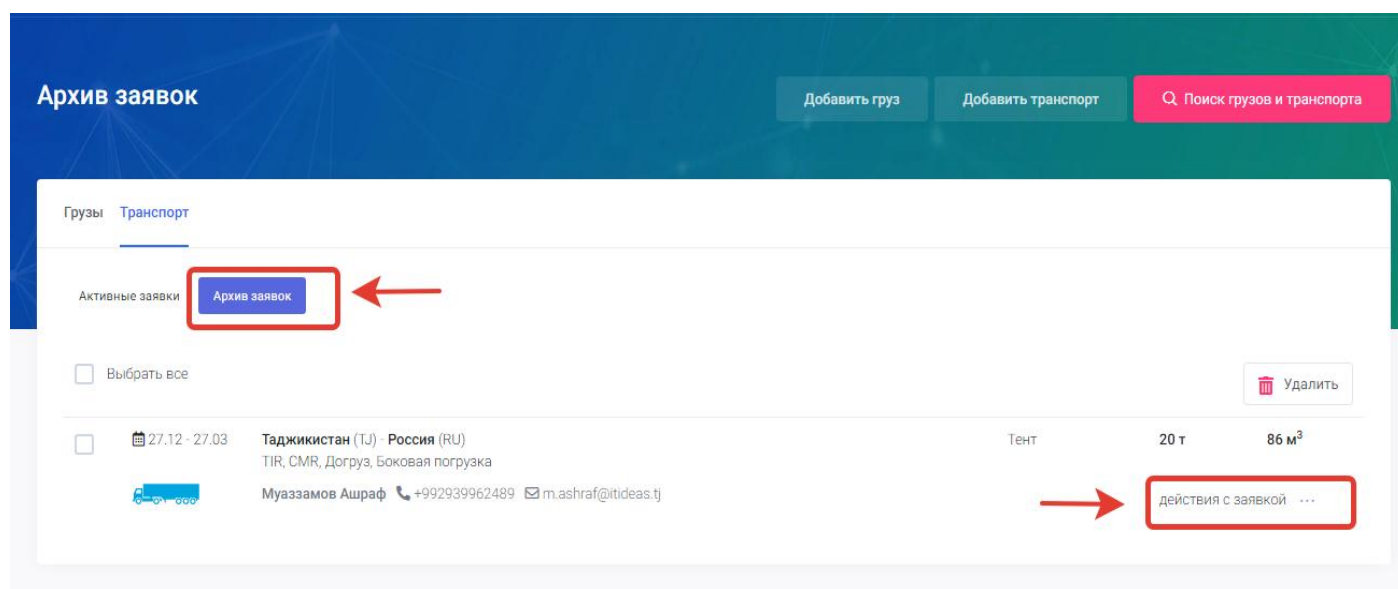
Ашраф Мустафоевич +992939962489 sanifa.swans@mail.ru etc.manager 934556677 действия с заявкой

Показать популярный транспорт

После нажатия на кнопку «Применить» заявка снимается с публикации и переходит в архив. Другие пользователи больше не смогут видеть данную заявку.

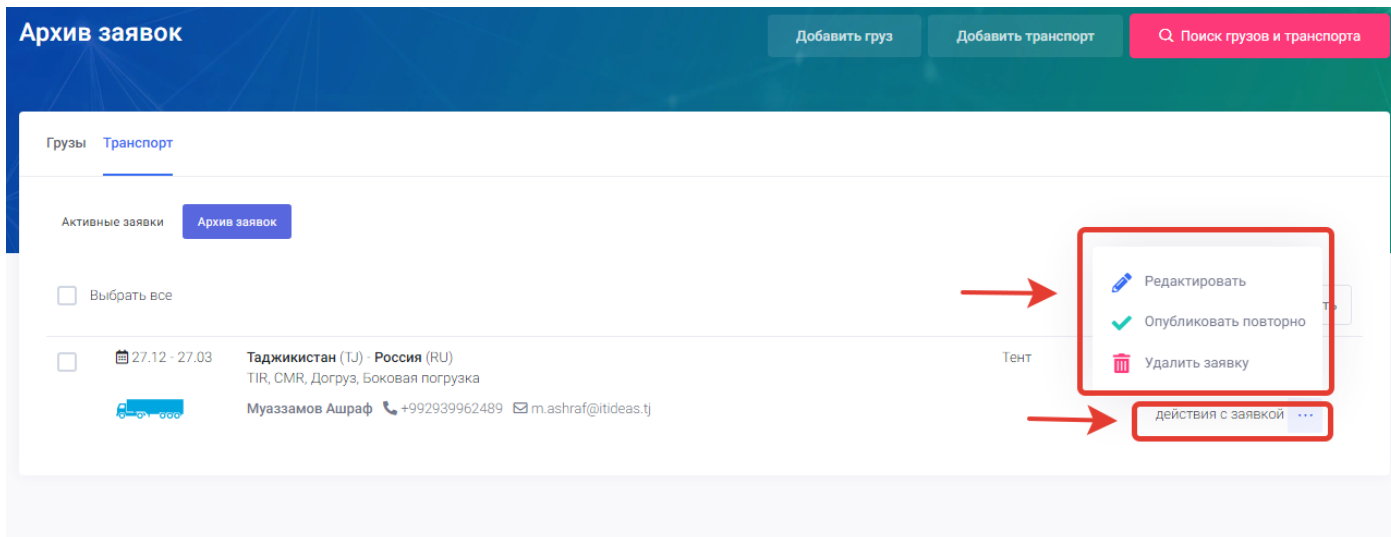


Архив заявок

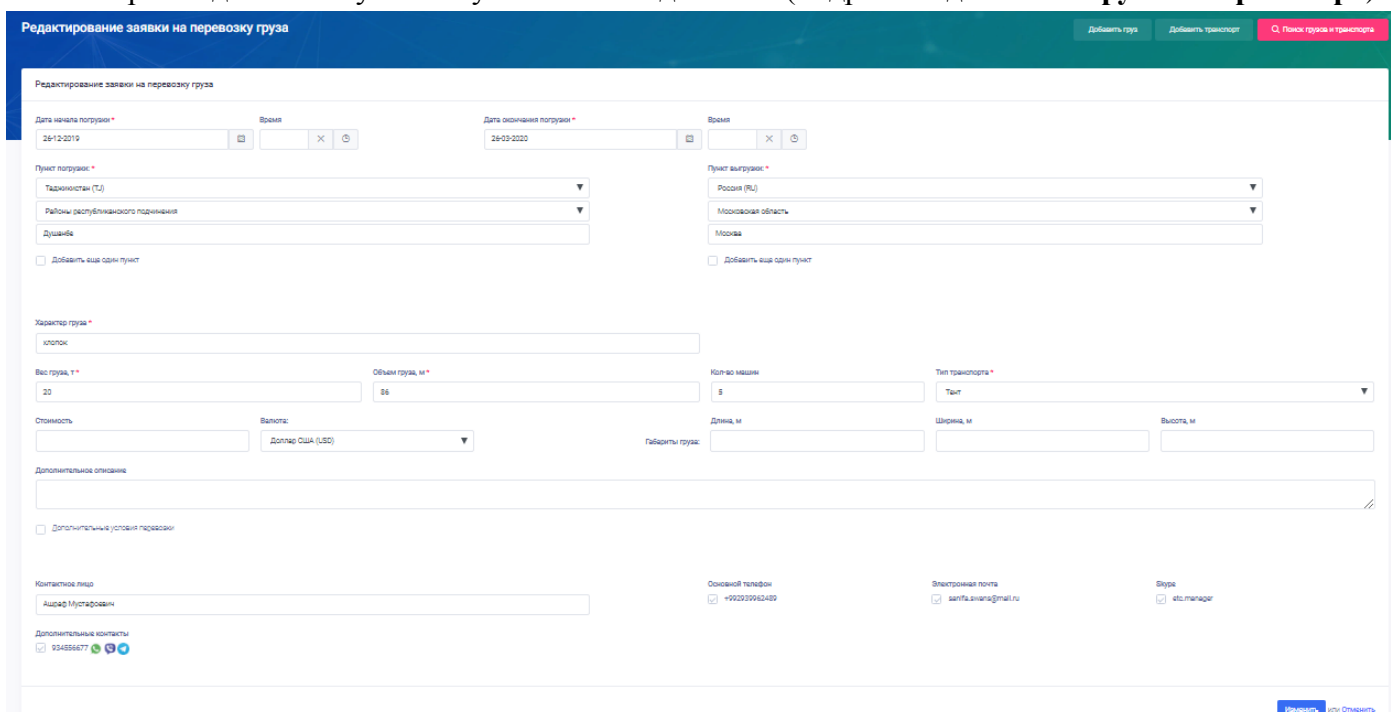


Раздел архив заявок в моих заявках предназначен для хранения снятых с публикации заявок. В архиве пользователь может провести действия с заявкой которые нельзя провести в активных заявках. Все снятые с публикации заявки пользователя храниться постоянно в архиве заявок пока сам пользователь не удалит их или не активирует.

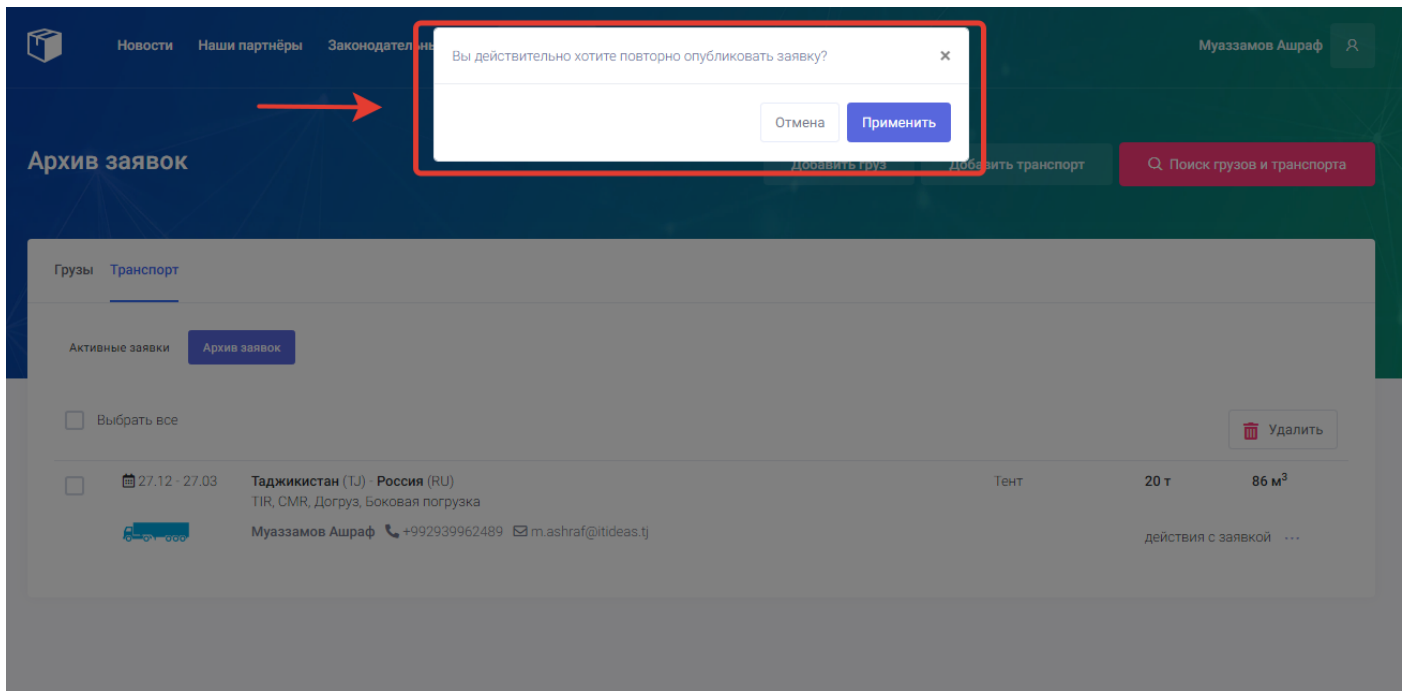
Для открытия списка действий с заявкой пользователю нужно нажать на кнопку «Действия с заявкой» В архиве заявок пользователь может провести следующие действия с заявкой:



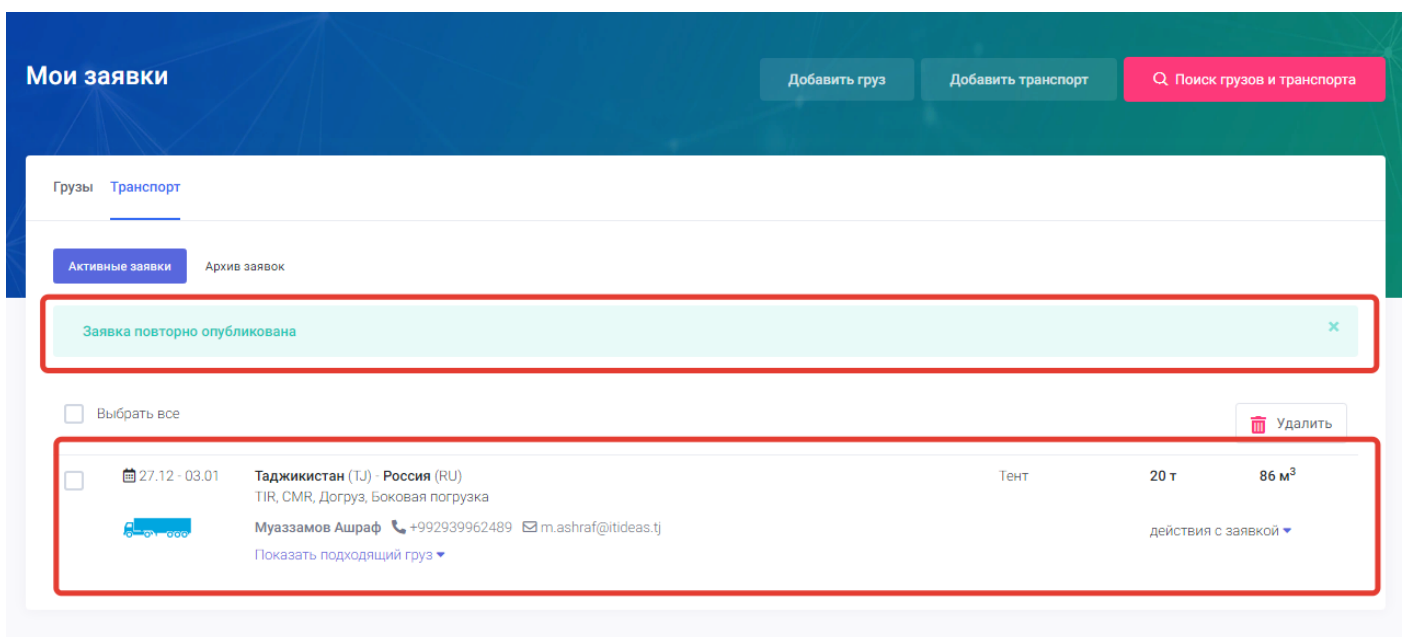
1. **Редактировать заявку** – нажимая на данный раздел в меню действия с заявкой открывается окно с полями для редактирования заявки. В этом окне пользователь может редактировать заранее добавленную заявку и изменить данные. (подробнее **добавить груз или транспорт**).



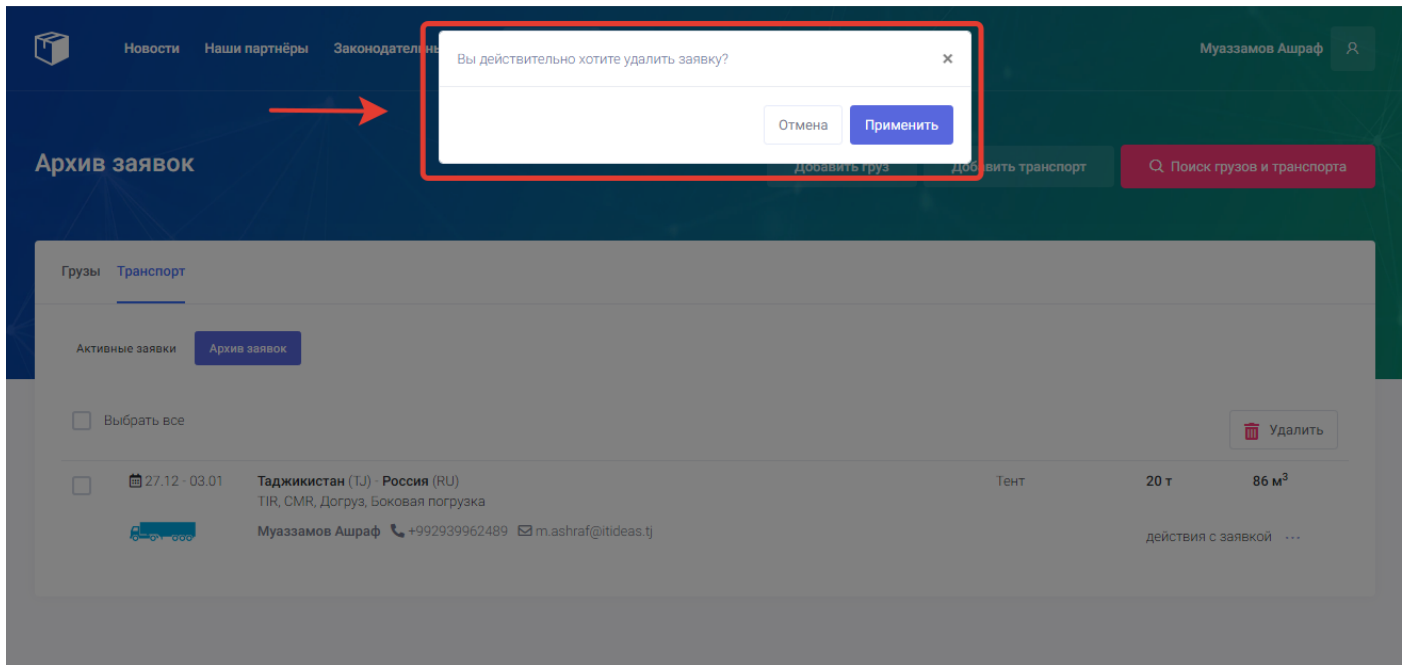
2. **Опубликовать повторно**- это действие в архиве предназначено для повторной публикации заявки. При нажатии на данное действие система выводит пользователю уведомление о подтверждении повторной публикации.



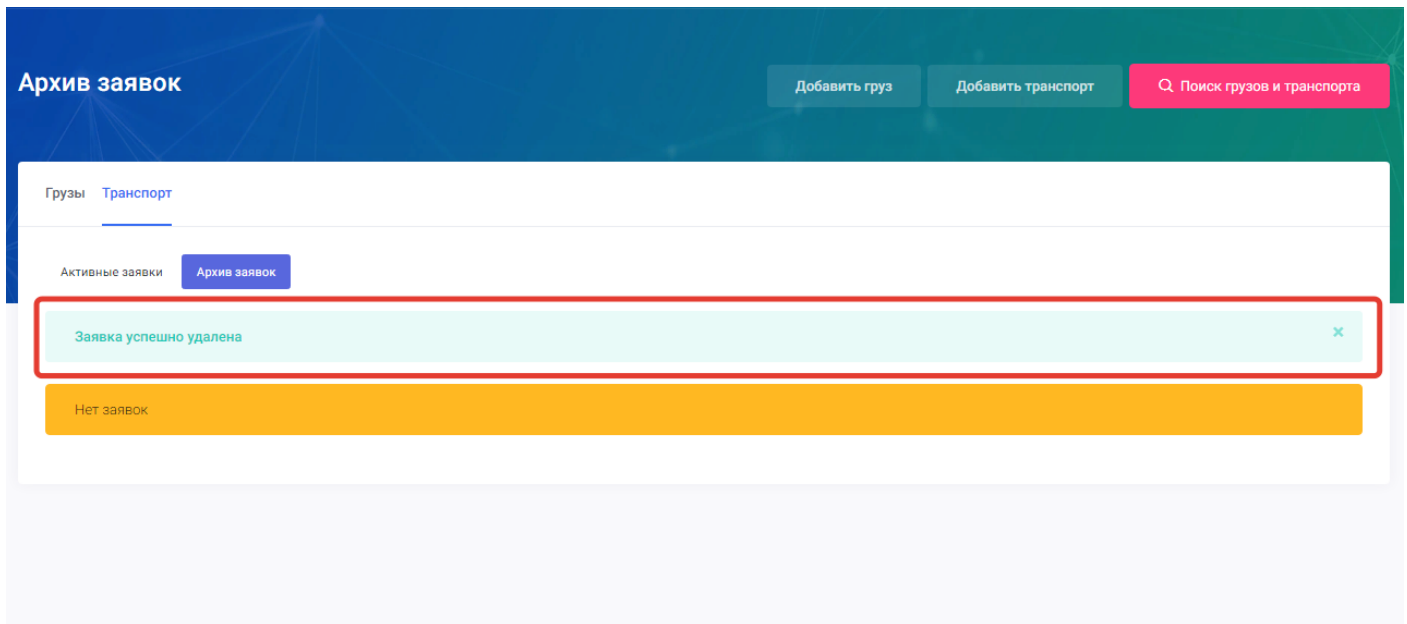
Для подтверждения повторной публикации заявки пользователю нужно нажать на кнопку «Применить», для отмены данного действия пользователю нужно нажать на кнопку «Отмена». После подтверждения публикации система публикует заявку по тем же параметрам, которые были заданы ранее сроком в одну неделю по текущей дате.



3. **Удалить заявку**- данное действие предназначено для полного удаления заявки из системы портала грузоперевозок. Нажимая на данное действие пользователь навсегда удаляет заявку из архива и из системы портала. При нажатии на действие удалить заявку система выводит уведомление о подтверждение удаления заявки.

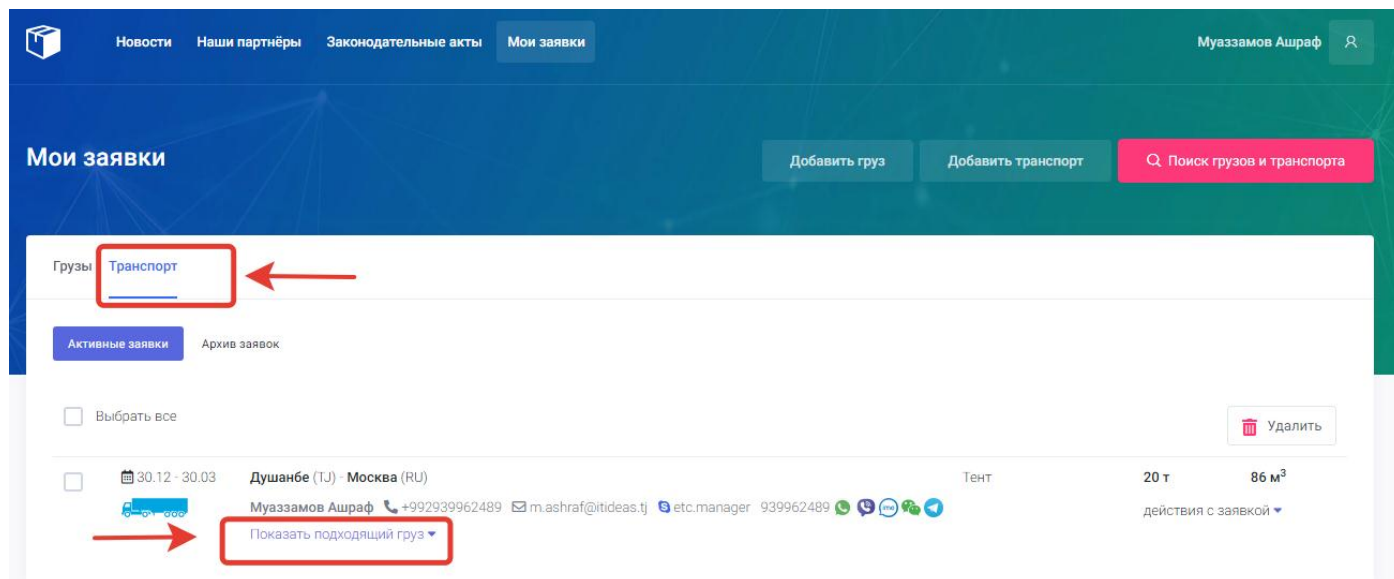


Для подтверждения удаления пользователю нужно нажать на кнопку «Применить». Для отмены действия нужно нажать на кнопку «Отмена». После подтверждения заявка удаляется из архива и из системы портала.

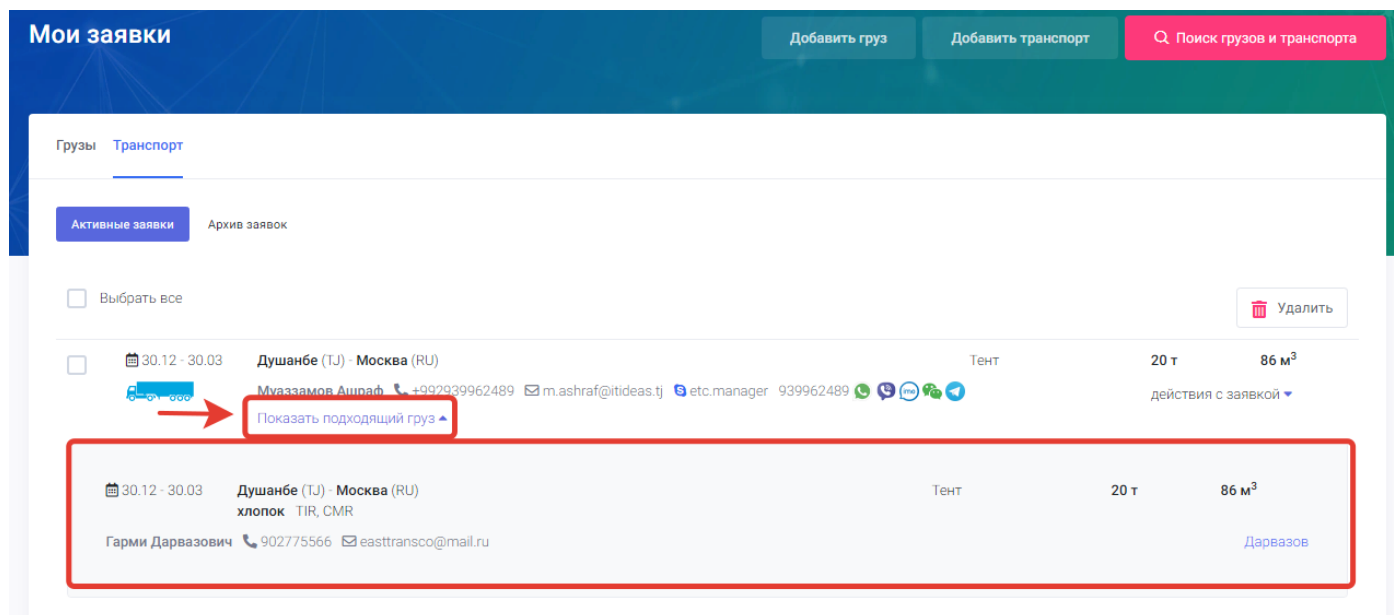


Показать подходящий груз

Данная функция на странице «Мои заявки» предназначена для упрощения нахождения грузов для заявок транспорта пользователя.



Для того чтобы система портала показала пользователю подходящий груз для его заявки пользователю нужно нажать в форме заявки на функцию «показать подходящий груз». После нажатия система покажет пользователю все подходящие грузы для его транспорта.



Показать попутный транспорт

Данная функция на странице «Мои заявки» предназначена для упрощения нахождения транспорта для заявок грузов пользователя.

Музазамов Ашраф

Новости Наши партнёры Законодательные акты Мои заявки

Мои заявки

Добавить груз Добавить транспорт Поиск грузов и транспорта

Грузы Транспорт

Активные заявки Архив заявок

Выбрать все Удалить

<input type="checkbox"/>	30.12 - 30.03	Душанбе (TJ) - Москва (RU) алюминий	Тент	20 т	86 м ³
Музазамов Ашраф +992939962489 m.ashraf@itideas.tj etc.manager 939962489					
Показать попутный транспорт					

Для того чтобы система портала показала пользователю попутный транспорт для его заявки пользователю нужно нажать в форме заявки на функцию «показать попутный транспорт». После нажатия система покажет пользователю все подходящие заявки по транспорту для его груза.

Грузы Транспорт

Активные заявки Архив заявок

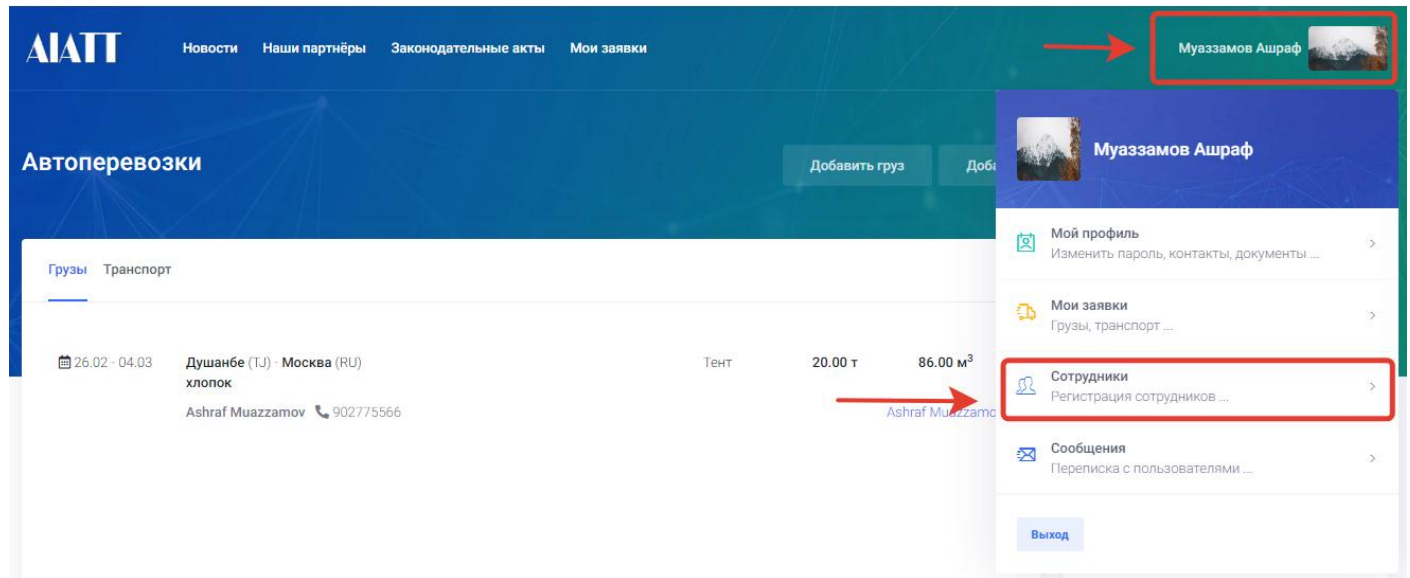
Выбрать все Удалить

<input type="checkbox"/>	30.12 - 30.03	Душанбе (TJ) - Москва (RU) алюминий	Тент	20 т	86 м ³
Музазамов Ашраф +992939962489 m.ashraf@itideas.tj etc.manager 939962489					
Показать попутный транспорт					

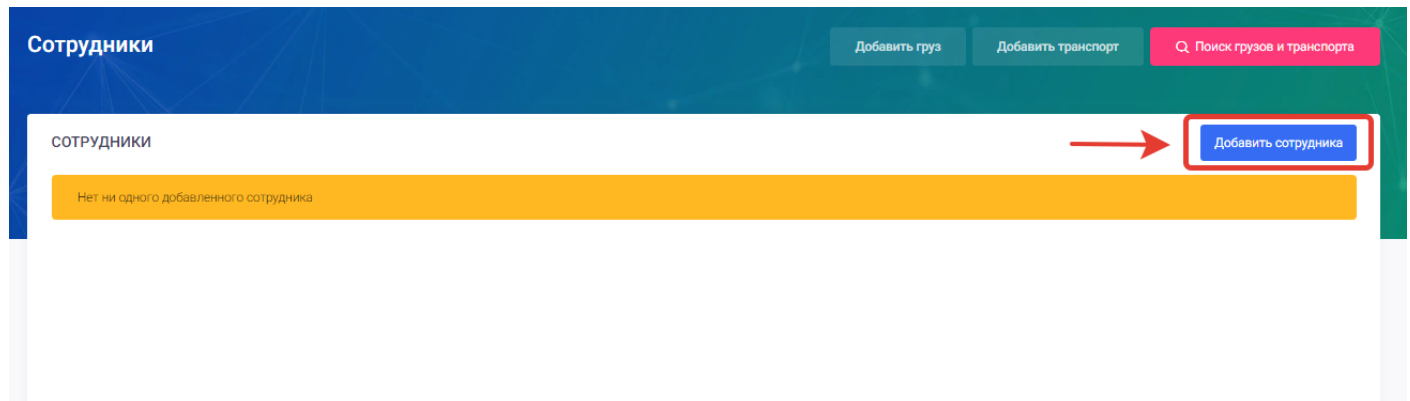
30.12 - 30.03	Душанбе (TJ) - Москва (RU) TIR	Тент	20 т	86 м ³	
Гарми Дарвазович 902775566		Дарвазов			

4.3. Сотрудники

Раздел «Сотрудники» присутствует только в типе пользователя ООО и предназначен для создания субаккаунтов для сотрудников компании пользователя. Для входа в раздел «Сотрудники» пользователю нужно перейти в **главная страница - профиль пользователя – раздел «Сотрудники»**.



После нажатия на раздел «Сотрудники» открывается новое окно с полем для добавления сотрудников.



Для добавления сотрудников пользователю нужно нажать на кнопку «Добавить сотрудника» в открывшемся окне. После нажатия на кнопку добавить сотрудника откроется новое окно с полями для добавления «Нового сотрудника».

Для добавления нового сотрудника пользователю нужно заполнить и выбрать следующие поля:

Новый сотрудник

Добавить груз Добавить транспорт Поиск грузов и транспорта

Новый сотрудник

ФИО сотрудника *

E-mail * Телефон *

sanifa.swans@mail.ru

Пароль * Повторите пароль *

Создать или Отменить

8. ФИО сотрудника- в данном поле пользователь должен ввести фамилию имя и отчество сотрудника.
9. Email – в данном поле пользователь должен ввести электронный адрес сотрудника под которым сотрудник будет входить в систему.
10. Телефон- в данном поле пользователь должен ввести номер телефона сотрудника.
11. Пароль- в данном поле пользователь должен ввести пароль для субаккаунта сотрудника под которым он будет входить в систему.
12. Повторите пароль- в данном поле пользователь должен повторно ввести пароль для исключения ошибок.
13. Кнопка «Создать» - для сохранения введённых данных и добавления сотрудника пользователь должен нажать на кнопку Создать.
14. Кнопка «Отмена» - для отмены добавления сотрудника пользователь должен нажать на кнопку Отменить.

После заполнения информации о сотруднике и нажатии на кнопку Создать открывается окно со списком добавленных сотрудников компании где указаны все введённые данные при добавлении сотрудника. Также пользователь в разделе сотрудники может «Редактировать» или «Удалять» сотрудников посредством значков карандаша и корзины.

Сотрудники

Добавить груз Добавить транспорт Поиск грузов и транспорта

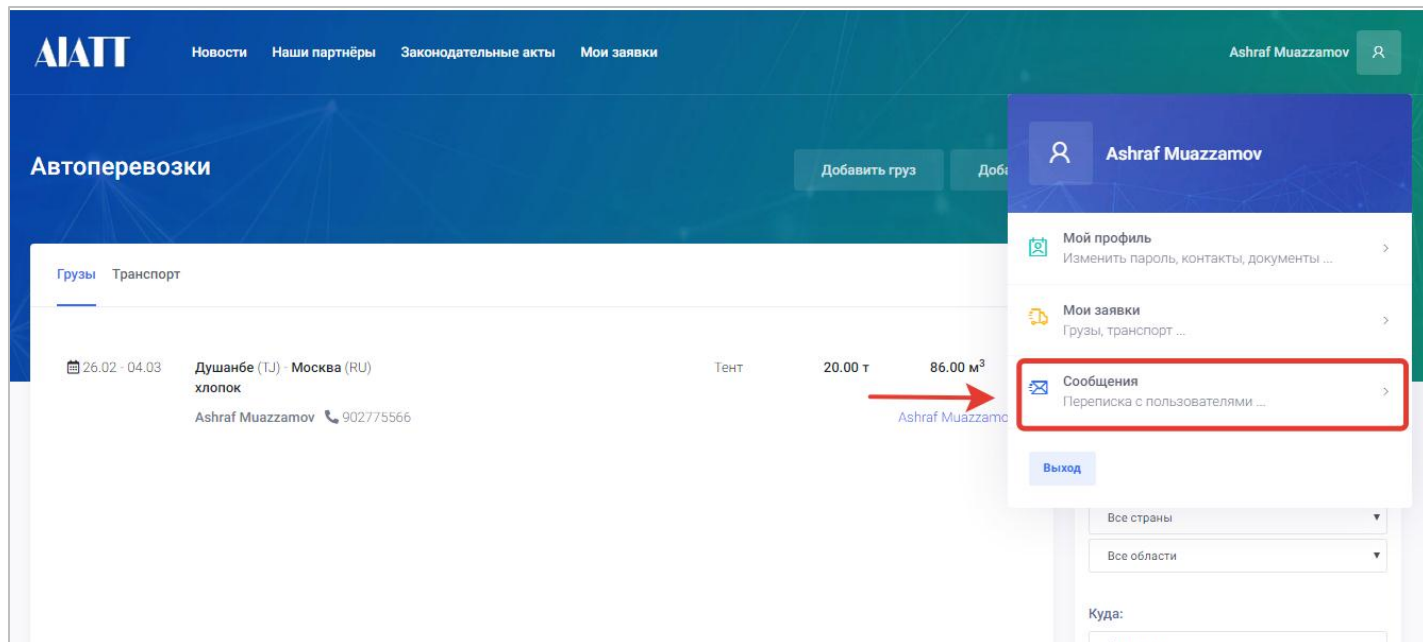
СОТРУДНИКИ Добавить сотрудника

Сотрудник успешно создан

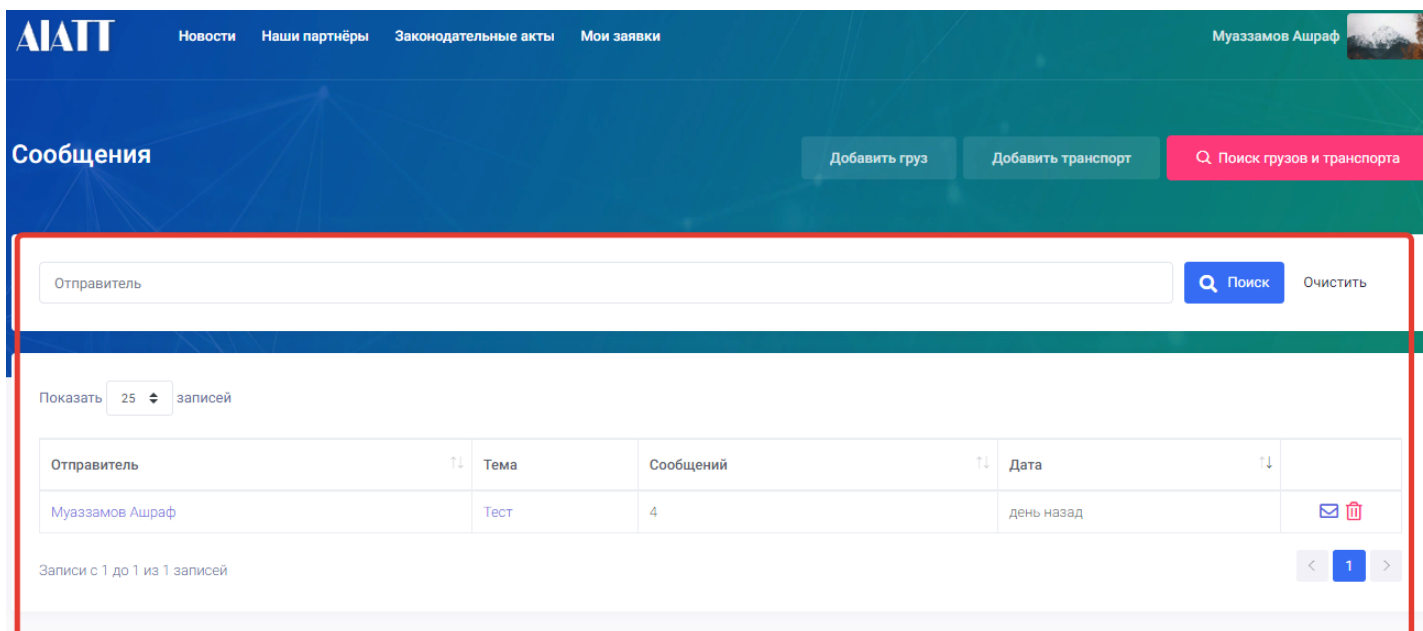
#	E-mail	ФИО сотрудника	Телефон	Дата регистрации
5	kh.jamshed@itideas.tj	Хамроев Джамшед	+992 83338806	26/12/2019

4.4. Сообщения

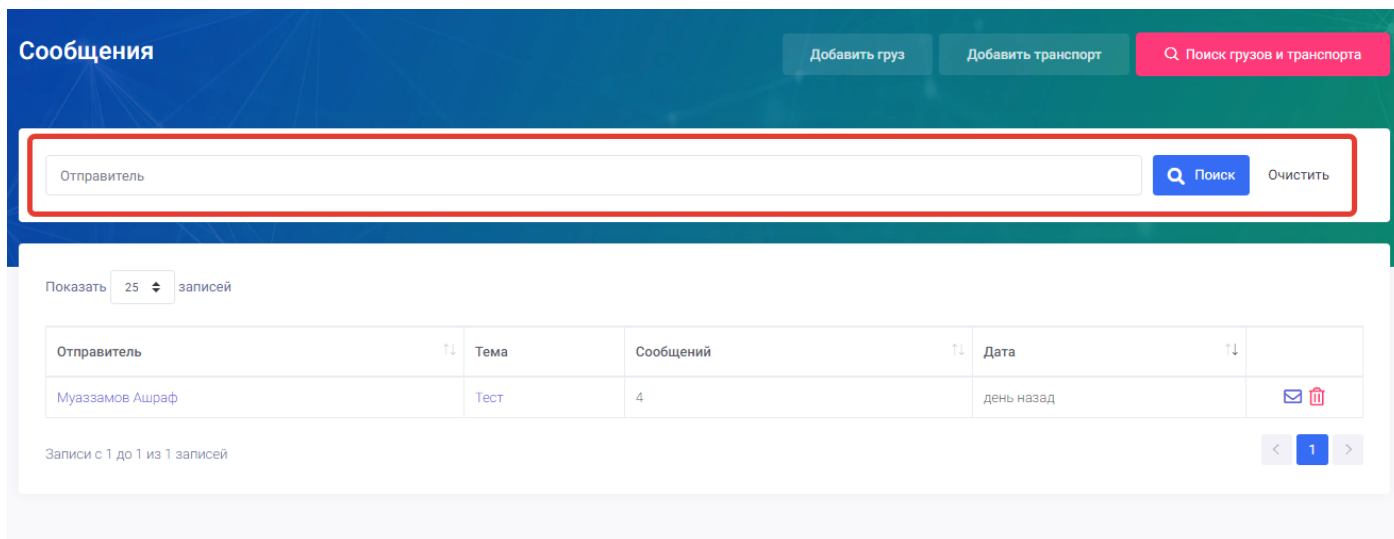
Раздел сообщения в меню профиля пользователя предназначен для просмотра, отправления и удаления сообщений. В данном разделе пользователь может переписываться с другими пользователями посредством отправления сообщений. Данный раздел находится в меню профиля пользователя.



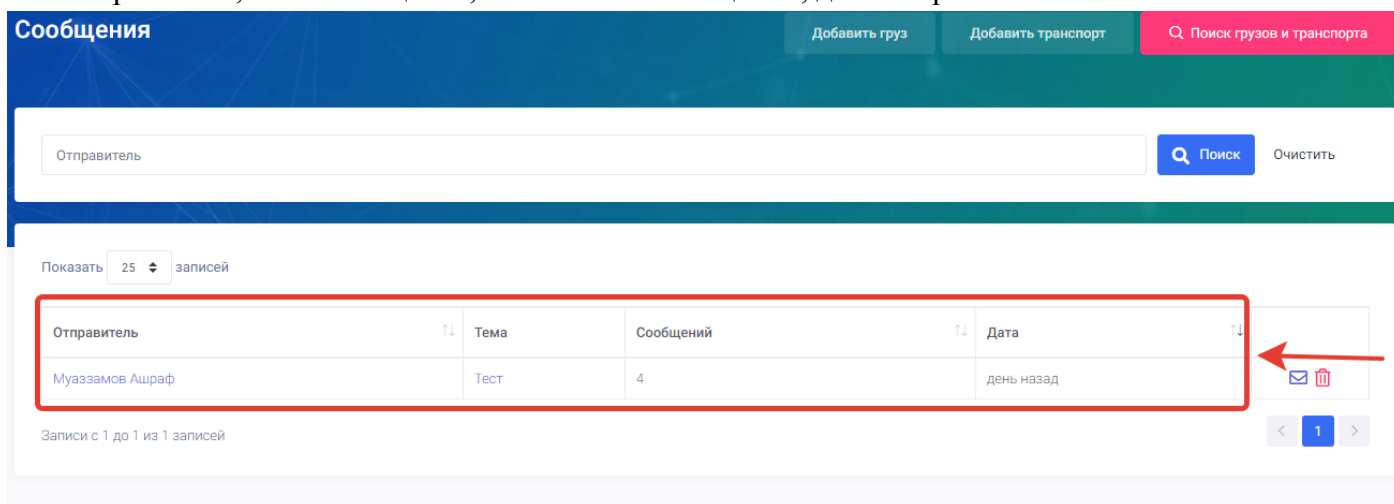
Для входа в раздел сообщения нужно в меню профиля пользователя нажать на кнопку сообщения после чего откроется новая страница со следующими полями:



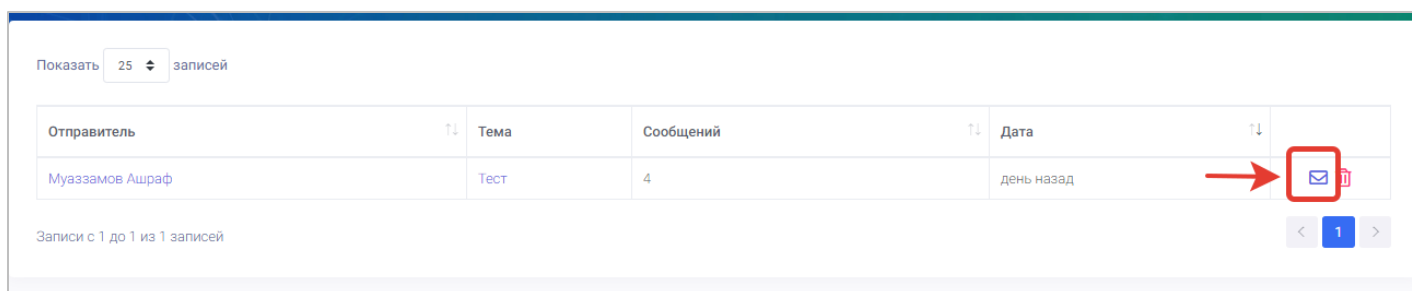
- **Поиск сообщений**- в данном разделе пользователь может задавать поиск сообщений по отправителю сообщения.



- **Список сообщений** – в данном поле указана вся информация о сообщения такая как отправитель, тема сообщения, количество сообщений, дата отправления.

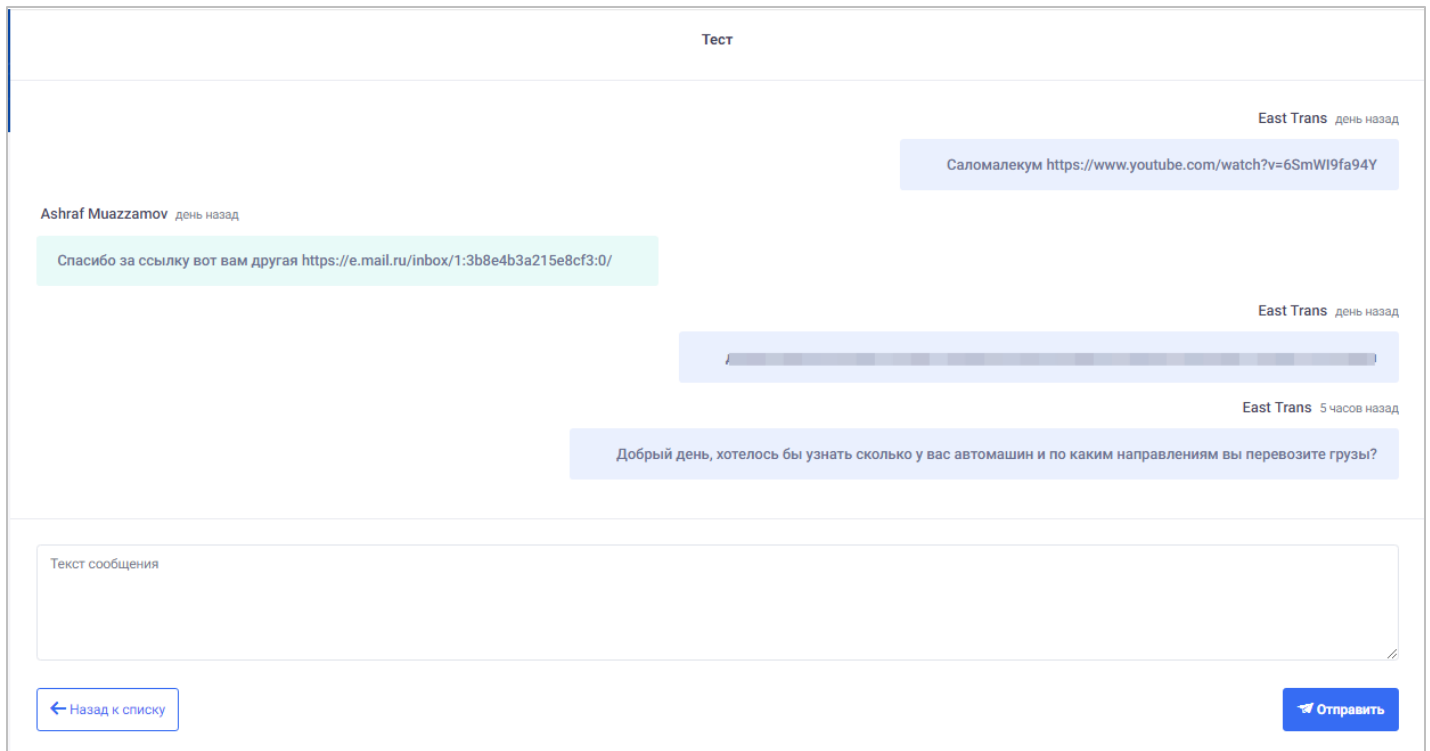


- **Просмотр сообщений (кнопка)** - данная кнопка находится в правом углу списка сообщений и предназначена для просмотра сообщений.



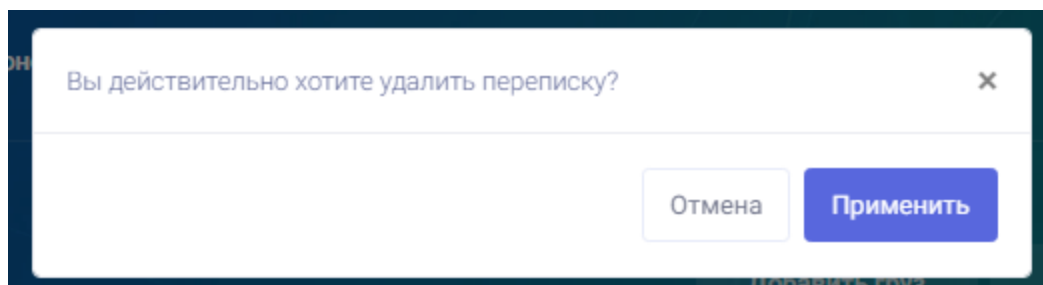
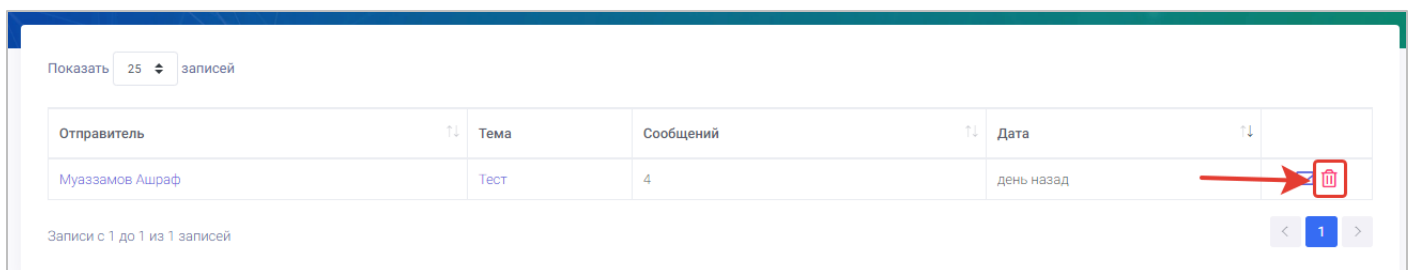
После нажатия на кнопку просмотр сообщений откроется новая страница где можно просматривать переписку между пользователями и отправлять сообщения.

КНОП



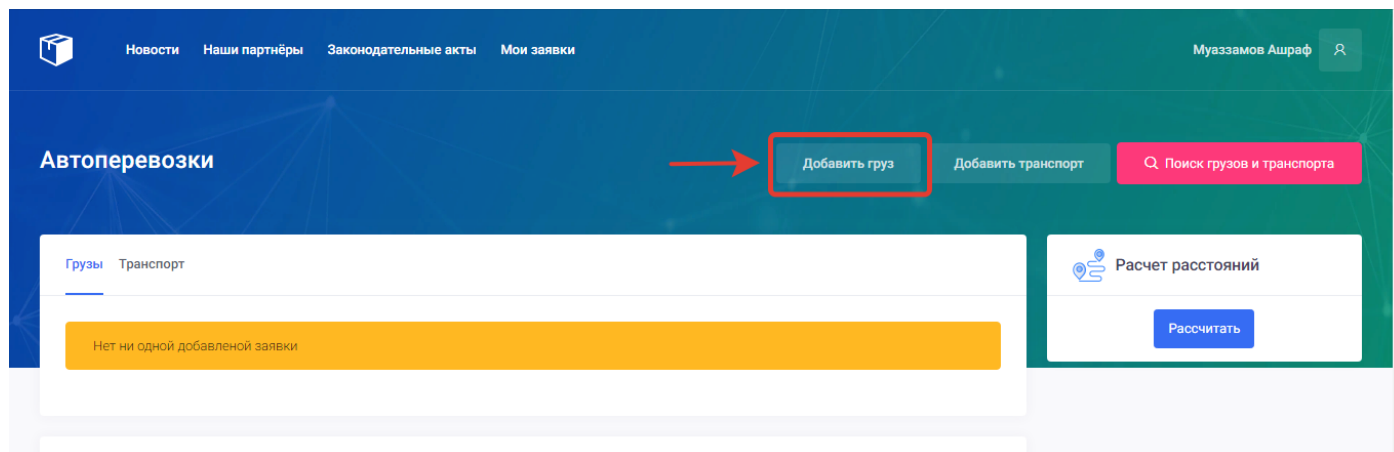
В данной странице просмотра сообщений можно отправлять сообщения посредством кнопки **Отправить** и посредством кнопки вернуться к списку можно вернуться на приведшую страницу.

- **Удалить сообщение (кнопка)** - данная кнопка расположена в правом углу списка сообщений и предназначена для удаления сообщений определённого пользователя. После нажатия на данную кнопку система выводит уведомление пользователю о подтверждении удаления посредством кнопок удалить или отменить.



5. Добавить груз

Один из главных функций портала грузоперевозок занимает функция «Добавить груз» данная страница предназначена для добавления новых заявок грузов. Страница добавить груз находится на главной странице портала в виде кнопки.



Для того чтобы создать новую заявку груза пользователю нужно перейти из главной страницы портала на страницу «Добавить груз» нажав на кнопку добавить груз.

После нажатия на кнопку «Добавить груз» откроется новая страница с полями для добавления груза.

The image shows the 'Добавить груз' form. The form is titled 'Добавление заявки на перевозку груза'. It contains several input fields and dropdown menus. The fields are: 'Дата начала погрузки' (02-01-2020), 'Дата окончания погрузки' (02-04-2020), 'Пункт погрузки' (Все страны, Все области), 'Пункт выгрузки' (Все страны, Все области), 'Характер груза', 'Вес груза', 'Объем груза', 'Количество машин' (1), 'Тип транспорта', 'Стоимость', 'Высота', 'Длина', 'Ширина', 'Высота', 'Дополнительное описание', 'Контактное лицо' (Муаззамов Ашраф), 'Основной телефон' (+992039943480), 'Электронная почта' (m.ashraf@tobex.uz), and 'Вопре' (etc.manager). A red border highlights the main input fields. At the bottom right, there are 'Добавить' and 'Отменить' buttons.

Пользователю нужно обязательно заполнить те поля, на которых указана красная звездочка. На полях которых не указана звездочка желательны для заполнения пользователем.

This is a close-up view of the date selection fields from the previous form. It shows two date pickers: 'Дата начала погрузки *' with the date '02-01-2020' and 'Дата окончания погрузки *' with the date '02-04-2020'. Both fields are highlighted with a red box. The word 'Время' is visible next to each date field, indicating that a time selection is also possible.

Для добавления новой заявки груза пользователю нужно заполнить следующие поля:

Добавление заявки на перевозку груза

Дата начала погрузки * 02-01-2020

Дата окончания погрузки * 02-04-2020

1. **Дата начала погрузки** – в данном поле пользователю нужно указать дату начала погрузки своего груза. Для этого пользователю нужно нажать на данное поле где откроется календарь и выбрать дату.

Добавление заявки на перевозку груза

Дата начала погрузки * 02-01-2020

< January 2020 >

Su	Mo	Tu	We	Th	Fr	Sa
29	30	31	1	2	3	4
5	6	7	8	9	10	11
12	13	14	15	16	17	18
19	20	21	22	23	24	25
26	27	28	29	30	31	1
2	3	4	5	6	7	8

2. **Дата окончания погрузки** – в данном поле пользователю нужно указать дату окончания погрузки своего груза. Для этого пользователю нужно нажать на данное поле где откроется календарь и выбрать дату.

Добавление заявки на перевозку груза

Дата начала погрузки * 02-01-2020

Дата окончания погрузки * 02-04-2020

Пункт погрузки: *

Добавить еще один пункт

Дата окончания погрузки * 02-04-2020

< April 2020 >

Su	Mo	Tu	We	Th	Fr	Sa
29	30	31	1	2	3	4
5	6	7	8	9	10	11
12	13	14	15	16	17	18
19	20	21	22	23	24	25
26	27	28	29	30	1	2
3	4	5	6	7	8	9

Пункт выгрузки: *

Добавить еще один пункт

3. **Время**- пользователь может также указать время погрузки своего груза. Для этого пользователю нужно нажать на поле время где откроется табло выбора времени погрузки.

Добавление заявки на перевозку груза

Дата начала погрузки * 02-01-2020 × 🕒

Дата окончания погрузки * 02-04-2020 × 🕒

Время :

Пункт погрузки: *
 Все страны
 Все области

Пункт выгрузки: *
 Все страны
 Все области

Добавить еще один пункт

Для того чтобы указать точный маршрут перевозки своего груза пользователю нужно заполнить или выбрать следующие поля:

Пункт погрузки: *

Все страны

Все области

Добавить еще один пункт

Пункт выгрузки: *

Все страны

Все области

Добавить еще один пункт

4. **Пункт погрузки**- в данном поле пользователю нужно выбрать страну и город погрузки своего груза. Для этого пользователю нужно нажать на поле все страны и из проявившегося списка выбрать нужную или в последнее пустом поле написать имя города где находится пункт погрузки. После ввода наименования города система автоматически покажет пользователю подходящие города, которые он может выбрать исходя из введённого имени.

Пункт погрузки: *

Таджикистан (TJ)

Все страны

Таджикистан (TJ)

Россия (RU)

СНГ (CIS)

Европейский союз (EU)

Австрия (AT)

Азербайджан (AZ)

Аландские острова (AX)

Албания (AL)

Алжир (DZ)

Американское Самоа (AS)

Ангилья (AI)

Ангола (AO)

Андорра (AD)

Аргентина (AR)

Армения (AM)

Афганистан (AF)

Бангладеш (BD)

Пункт выгрузки: *

Все страны

Все области

Добавить еще один пункт

Кол-во машин 1

Тип транспорта *

Пункт погрузки: *

Таджикистан (TJ)

Все области

Душан

Душанбе, Районы республиканского подчинения, Таджикистан

Добавить еще один пункт

Пункт выгрузки: *

Все страны

Все области

Добавить еще один пункт

Пользователь может не выбирая страну в последнем пустом поле ввести имя города и выбрать подходящий город, после выбора пользователем система автоматически определит страну и область пункта погрузки.

Пункт погрузки: *

Таджикистан (TJ)

Районы республиканского подчинения

Душанбе

5. **Пункт выгрузки**- в данном поле пользователю нужно выбрать страну и город выгрузки своего груза. Для этого пользователю нужно нажать на поле все страны и из проявившего списка выбрать нужную или в последнее пустом поле написать имя города где находится пункт выгрузки. После ввода наименования города система автоматически покажет пользователю подходящие города, которые он может выбрать исходя из введённого имени.

Пункт погрузки: *

Таджикистан (TJ)

Районы республиканского подчинения

Душанбе

Добавить еще один пункт

Характер груза *

Вес груза, т *

Объем груза, м *

Пункт выгрузки: *

Все страны

Все страны

Таджикистан (TJ)

Россия (RU)

СНГ (CIS)

Европейский союз (EU)

Австрия (AT)

Азербайджан (AZ)

Аландские острова (AX)

Албания (AL)

Алжир (DZ)

Американское Самоа (AS)

Ангилья (AI)

Ангола (AO)

Андорра (AD)

Аргентина (AR)

Армения (AM)

Афганистан (AF)

Бангладеш (BD)

Пункт погрузки: *

Таджикистан (TJ)

Районы республиканского подчинения

Душанбе

Добавить еще один пункт

Пункт выгрузки: *

Россия (RU)

Все области

Иванц

Ивангород, Ленинградская область, Россия

Иваново, Ивановская область, Россия

Ивантеевка, Московская область, Россия

Пользователь может не выбирая страну в последнем пустом поле ввести имя города и выбрать подходящий город, после выбора пользователем система автоматически определит страну и область пункта выгрузки.

Пункт погрузки: *

Таджикистан (TJ)

Районы республиканского подчинения

Душанбе

Добавить еще один пункт

Пункт выгрузки: *

Россия (RU)

Ивановская область

Иваново

Добавить еще один пункт

6. **Добавить еще один пункт**- данное поле предназначено для добавления дополнительных мест погрузки и выгрузки груза по выбору пользователя.

Пункт погрузки: *

Таджикистан (ТJ)

Районы республиканского подчинения

Душанбе

Добавить еще один пункт

Пункт выгрузки: *

Россия (RU)

Ивановская область

Иваново

Добавить еще один пункт

Для того чтобы добавить дополнительное место погрузки или выгрузки пользователю нужно нажать на «Добавить еще один пункт» после нажатия добавиться дополнительное место погрузки или выгрузки по выбору пользователя.

Пункт погрузки: *

Таджикистан (ТJ)

Районы республиканского подчинения

Душанбе

Добавить еще один пункт

Все страны

Все области

Добавить еще один пункт

Пункт выгрузки: *

Россия (RU)

Ивановская область

Иваново

Добавить еще один пункт

Все страны

Все области

Добавить еще один пункт

Для заполнения информации по грузу пользователю нужно заполнить следующие поля:

Характер груза *

Вес груза, т *

Объем груза, м *

Кол-во машин

Тип транспорта *

Стоимость

Валюта:

Длина, м

Ширина, м

Высота, м

Габариты груза:

Дополнительное описание

Дополнительные условия перевозки

7. **Характер груза**- в данном поле пользователю нужно ввести точное наименование груза.

Характер груза *

хлопок

Вес груза, т *

Объем груза, м *

Кол-во машин

Тип транспорта *

Пользователю нужно ввести наименование груза правильно так как в заявке будут показываться то что ввел пользователь в поле характер груза.

8. **Вес груза** – в данном поле пользователь должен ввести точный вес груза в тоннах.

Характер груза *

хлопок

Вес груза, т * 20

Объем груза, м * []

Кол-во машин 1

Тип транспорта * []

9. **Объём груза** – в данном поле пользователю нужно ввести точный объём груза в кубических метрах (м3).

Характер груза *

хлопок

Вес груза, т * 20

Объем груза, м * 92

Кол-во машин []

Тип транспорта * []

10. **Количество машин** – в данном поле пользователь может внести количество автомашин, которые нужны для перевозки его груза.

Характер груза *

хлопок

Вес груза, т * 20

Объем груза, м * 92

Кол-во машин 5

Тип транспорта * []

11. **Тип транспорта** - в данном поле пользователю нужно выбрать из списка тип транспорта нужный для перевозки его груза.

Характер груза *

хлопок

Вес груза, т * 20

Объем груза, м * 92

Кол-во машин 5

Тип транспорта * []

Для того чтобы выбрать тип транспорта пользователю нужно нажать на поле «Тип транспорта» и выбрать из открывшегося списка нужный вид транспорта.

Характер груза *
хлопок

Вес груза, т * 20 Объем груза, м * 92 Кол-во машин 5

Тип транспорта *
Тент
Рефрижератор
Контейнеровоз
Трал
Крытая
Цельнометаллический
Изотерм
Автовоз
Негабарит
Бензовоз
Цистерна
Открытая
Бортовая
Битумовоз
Бетоновоз
Эвакуатор
Тягач
Самосвал
Любой

Стоимость Валюта: Длина, м Габариты груза:

Дополнительное описание

Дополнительные условия перевозки

12. **Стоимость** – в данном поле пользователь может ввести назначенную стоимость перевозки своего груза.

Характер груза *
хлопок

Вес груза, т * 20 Объем груза, м * 92 Кол-во машин 5 Тип транспорта *

Стоимость 2300 Валюта: Длина, м Ширина, м Высота, м

Габариты груза:

13. **Валюта** – в данном поле пользователь после заполнения стоимости перевозки может выбрать валюту стоимости перевозки.

Характер груза *
хлопок

Вес груза, т * 20 Объем груза, м * 92 Кол-во машин 5 Тип транспорта *

Стоимость 2300 Валюта: Длина, м Ширина, м Высота, м

Габариты груза:

Для того чтобы выбрать валюту пользователю нужно нажать на поле «валюта» и выбрать из открывшегося списка валюту стоимости перевозки.

Характер груза *
хлопок

Вес груза, т * 20 Объем груза, м * 92 Кол-во машин 5 Тип транспорта *

Стоимость 2300 Валюта:
Сомони (TJS)
Российский рубль (RUR)
Евро (EUR)
Доллар США (USD)

Дополнительное описание

Габариты груза:

14. **Габариты груза**- в данном поле пользователь может ввести размеры своего груза если груз не стандартный. В данных полях пользователь может ввести длину, ширину и высоту груза.

Характер груза *

хлопок

Вес груза, т * 20

Объем груза, м * 92

Кол-во машин 5

Тип транспорта *

Стоимость 2300

Валюта:

Габариты груза: Длина, м 107, Ширина, м 45, Высота, м 189

Дополнительное описание

Дополнительные условия перевозки

15. **Дополнительное описание** – в данном поле пользователю может ввести дополнительную информацию о грузе.

Вес груза, т * 20

Объем груза, м * 92

Кол-во машин 5

Тип транспорта *

Стоимость 2300

Валюта:

Габариты груза: Длина, м 107, Ширина, м 45, Высота, м 189

Дополнительное описание

только прямые перевозчики, без посредников

Дополнительные условия перевозки

16. **Дополнительные условия перевозки** – в данном поле пользователь может выбрать из списка дополнительные условия под которыми должен перевозиться его груз.

Вес груза, т * 20

Объем груза, м * 92

Кол-во машин 5

Тип транспорта *

Стоимость 2300

Валюта:

Габариты груза: Длина, м 107, Ширина, м 45, Высота, м 189

Дополнительное описание






только прямые перевозчики, без посредников

Дополнительные условия перевозки






Для того чтобы выбрать дополнительные условия перевозки груза пользователю нужно нажать на раздел «Дополнительные условия перевозки» и выбрать из открывшегося списка условие. Пользователь может выбрать по желанию несколько условий из списка.

Вес груза, т *	Объем груза, м *	Кол-во машин	Тип транспорта *	
20	92	5		
Стоимость	Валюта:	Длина, м	Ширина, м	Высота, м
2300		107	45	189
Габариты груза:				
Дополнительное описание				
только прямые перевозчики, без посредников				
<input checked="" type="checkbox"/> Дополнительные условия перевозки <input checked="" type="checkbox"/> TIR <input type="checkbox"/> CMR <input type="checkbox"/> ADR <input type="checkbox"/> Санитарная книжка <input type="checkbox"/> Температурный режим <input type="checkbox"/> Догруз <input type="checkbox"/> Верхняя погрузка <input checked="" type="checkbox"/> Задняя погрузка <input type="checkbox"/> Боковая погрузка <input type="checkbox"/> Кругорейс <input checked="" type="checkbox"/> Срочно				






Для того чтобы указать в заявке информацию о контактах пользователя нужно выбрать следующие поля.

Контактное лицо	Основной телефон	Электронная почта	Skype
Муаззамов Ашраф	<input type="checkbox"/> +992939962489	<input type="checkbox"/> m.ashraf@itideas.tj	<input type="checkbox"/> etc.manager
Дополнительные контакты			
<input type="checkbox"/> 939962489     			
Добавить или Отменить			

17. Контактное лицо – данное поле предназначено для указания ФИО контактного лица по грузу и выходит уже заранее заполненным системой исходя из введенных данных при регистрации пользователя.

Контактное лицо	Основной телефон	Электронная почта	Skype
Муаззамов Ашраф	<input type="checkbox"/> +992939962489	<input type="checkbox"/> m.ashraf@itideas.tj	<input type="checkbox"/> etc.manager
Дополнительные контакты			
<input type="checkbox"/> 939962489     			

18. Основной телефон- в данном поле пользователь должен обязательно выбрать номер телефона.

Контактное лицо	Основной телефон	Электронная почта	Skype
Муаззамов Ашраф	<input checked="" type="checkbox"/> +992939962489	<input type="checkbox"/> m.ashraf@itideas.tj	<input type="checkbox"/> etc.manager
Дополнительные контакты			
<input type="checkbox"/> 939962489     			

19. **Электронная почта** – в данном поле пользователь может выбрать указанный при регистрации свой электронный адрес.

Контактное лицо: Муаззамов Ашраф

Основной телефон: +992939962489

Электронная почта: m.ashraf@itideas.tj

Skype: etc.manager

Дополнительные контакты: 939962489

20. **Skype** – в данном поле пользователь может выбрать свой логин приложения скайп для указания в заявке.

Контактное лицо: Муаззамов Ашраф

Основной телефон: +992939962489

Электронная почта: m.ashraf@itideas.tj

Skype: etc.manager

Дополнительные контакты: 939962489

21. **Дополнительные контакты** - в данном поле пользователь может выбрать свой дополнительный контакт, заранее введённый при регистрации на котором присутствуют мессенджеры.

Контактное лицо: Муаззамов Ашраф

Основной телефон: +992939962489

Электронная почта: m.ashraf@itideas.tj

Skype: etc.manager

Дополнительные контакты: 939962489

22. **Отменить** – данная кнопка предназначена для отмены создания заявки по грузам. Для того чтобы отменить создание заявки по грузу пользователю нужно нажать на данную кнопку.

Дополнительные условия перевозки

TIR CMR ADR Санитарная книжка

Температурный режим Догруз Верхняя погрузка Задняя погрузка

Боковая погрузка Кругорейс Срочно

Контактное лицо: Муаззамов Ашраф

Основной телефон: +992939962489

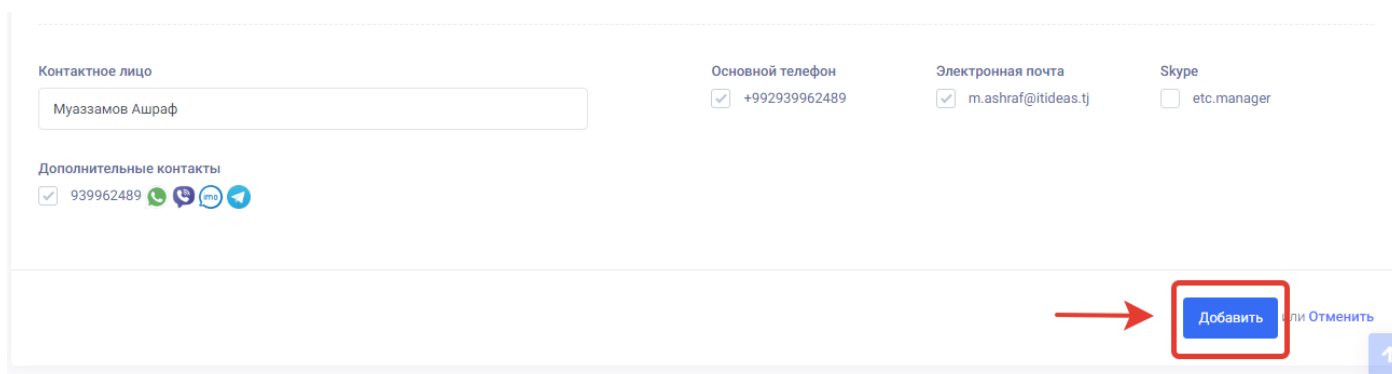
Электронная почта: m.ashraf@itideas.tj

Skype: etc.manager

Дополнительные контакты: 939962489

Добавить или Отменить

23. **Добавить** – данная кнопка предназначена для сохранения всей информации введённой при добавлении заявки груза. Для того чтобы сохранить и опубликовать новую заявку груза пользователю нужно нажать на кнопку «Добавить».



Контактное лицо: Муаззамов Ашраф

Основной телефон: +992939962489

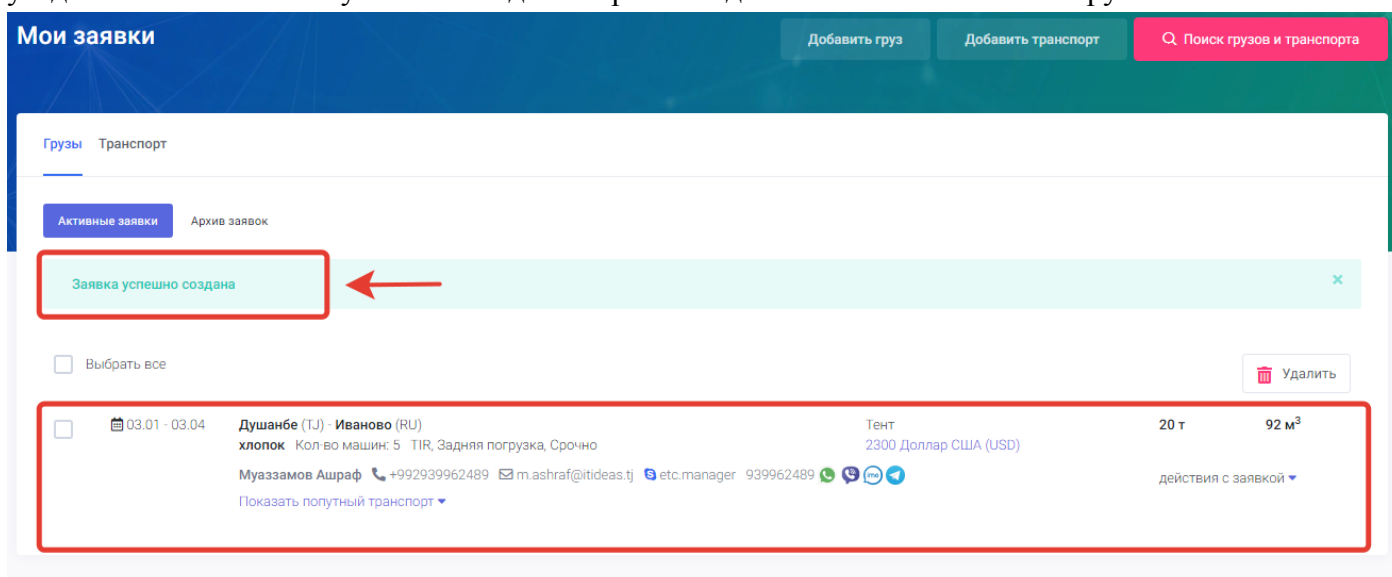
Электронная почта: m.ashraf@itideas.tj

Skype: etc.manager

Дополнительные контакты: 939962489

Добавить или Отменить

После нажатия на кнопку добавить груз система сохраняет все внесённые данные по грузу и публикует заявку груза для других пользователей. После сохранения система переносит заявку и открывает страницу «Мои заявки». В странице мои заявки системы выводит для пользователя уведомление что заявка успешно создана. При этом добавление новой заявки груза заканчивается.



Мои заявки | Добавить груз | Добавить транспорт | Поиск грузов и транспорта

Грузы | Транспорт

Активные заявки | Архив заявок

Заявка успешно создана

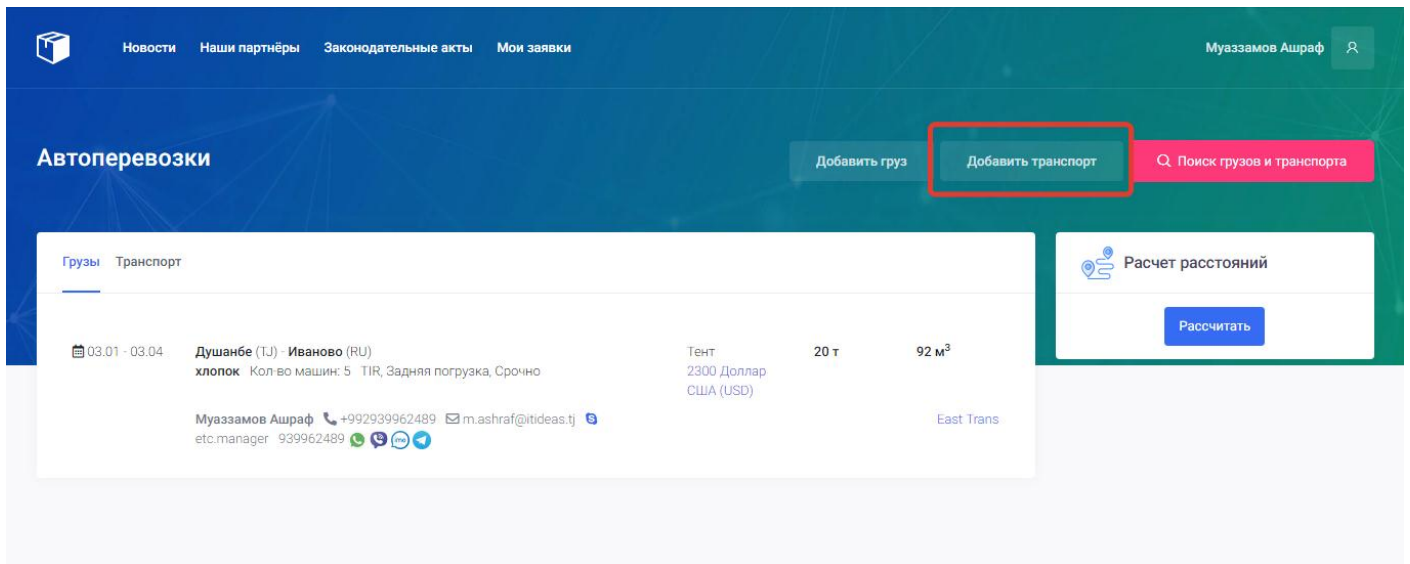
Выбрать все | Удалить

<input type="checkbox"/>	03.01 - 03.04	Душанбе (TJ) - Иваново (RU) хлопок Кол-во машин: 5 TIR, Задняя погрузка, Срочно	Тент 2300 Доллар США (USD)	20 т	92 м ³	действия с заявкой
Муаззамов Ашраф +992939962489 m.ashraf@itideas.tj etc.manager 939962489						

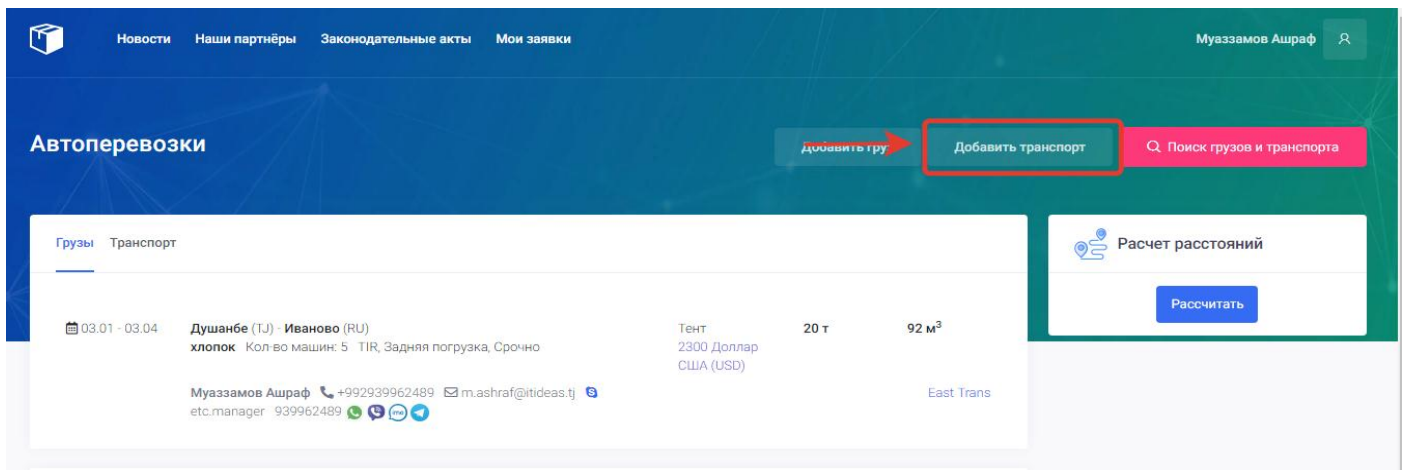
Показать попутный транспорт

6. Добавить транспорт

Следующей главной функцией портала является функция «Добавить транспорт» данная страница предназначена для добавления новых заявок по транспорту. Страница добавить транспорт находится на главной странице портала в виде кнопки.



Для того чтобы создать новую заявку транспорта пользователю нужно перейти из главной страницы портала на страницу «Добавить транспорт» нажав на кнопку добавить транспорт.



После нажатия на кнопку «Добавить транспорт» откроется новая страница с полями для добавления транспорта.

Добавить транспорт

Добавить груз Поиск грузов и транспорта

Добавление заявки на свободный транспорт

Дата начала погрузки * 08-01-2020 Дата окончания погрузки * 08-04-2020

Пункт погрузки * Все страны Все области Пункт выгрузки * Все страны Все области

Добавить еще один пункт Добавить еще один пункт

Грузоподъемность, т * Полезный объем, м³ Кол-во машин 1 Стоимость Валюта Тип транспорта *

Габариты груза: Длина, м Ширина, м Высота, м

Грузовик Полуприцеп Седельная тяга

Дополнительное описание

Дополнительные условия перевозки

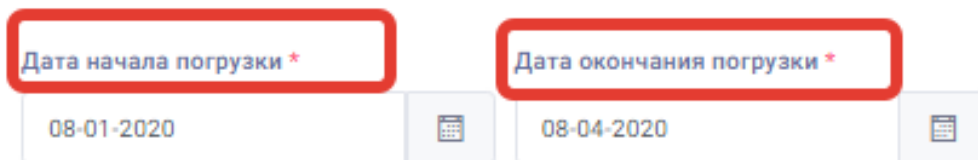
Контактное лицо: Муаззамов Ашраф Основной телефон: +992939962489 Электронная почта: m.ashraf@itideas.tj Skype: etc.manager

Дополнительные контакты: 939962489

939962489

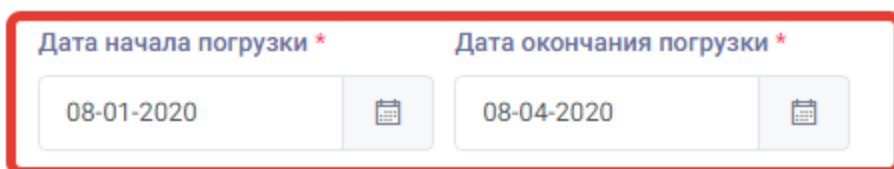
Добавить или Отменить

Пользователю нужно обязательно заполнить те поля, на которых указана красная звездочка. На полях, которых не указана звездочка желательны для заполнения пользователем.



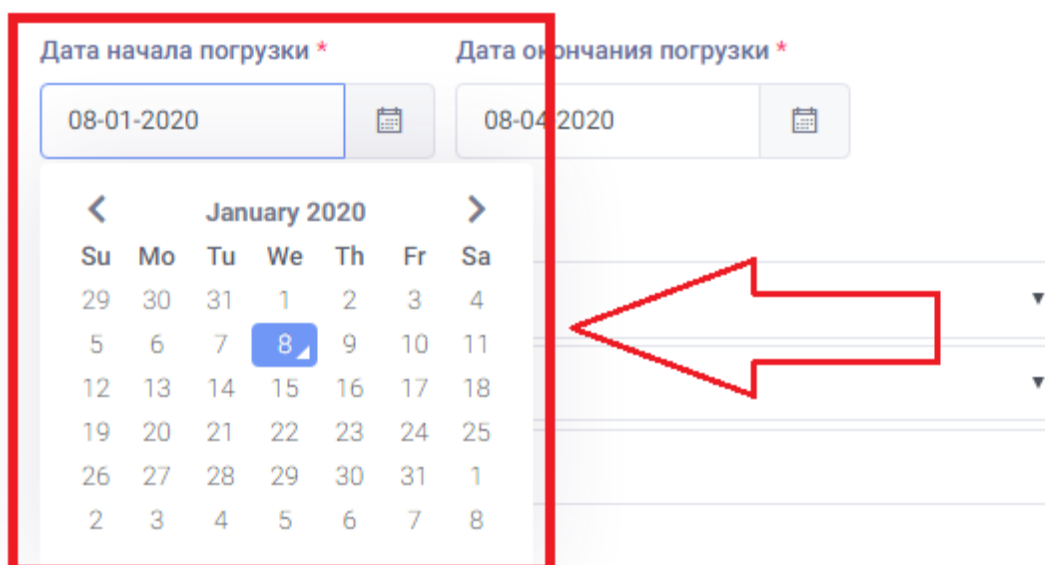
Для добавления новой заявки груза пользователю нужно заполнить следующие поля:

Добавление заявки на свободный транспорт



1. **Дата начала погрузки** – в данном поле пользователю нужно указать дату начала с которой может грузиться его транспорт. Для этого пользователю нужно нажать на данное поле где откроется календарь и выбрать дату.

Добавление заявки на свободный транспорт



2. **Дата окончания погрузки** – в данном поле пользователю нужно указать дату окончания погрузки своего транспорта. Для этого пользователю нужно нажать на данное поле где откроется календарь и выбрать дату.

Добавить транспорт

Добавление заявки на свободный транспорт

Дата начала погрузки * 08-01-2020

Дата окончания погрузки * 08-04-2020

Пункт погрузки: *

Все страны

Все области

Добавить еще один пункт

April 2020						
Su	Mo	Tu	We	Th	Fr	Sa
29	30	31	1	2	3	4
5	6	7	8	9	10	11
12	13	14	15	16	17	18
19	20	21	22	23	24	25
26	27	28	29	30	1	2
3	4	5	6	7	8	9

Для того чтобы указать точный маршрут перевозки своего груза пользователю нужно заполнить или выбрать следующие поля:

Пункт погрузки: *

Все страны

Все области

Добавить еще один пункт

Пункт выгрузки: *

Все страны

Все области

Добавить еще один пункт

- Пункт погрузки-** в данном поле пользователю нужно выбрать страну и город погрузки своего транспорта. Для этого пользователю нужно нажать на поле все страны и из проявившего списка выбрать нужную или в последнее пустом поле написать имя города где находится пункт погрузки. После ввода наименования города система автоматически покажет пользователю подходящие города, которые он может выбрать исходя из введённого имени.

Пользователь может не выбирая страну в последнем пустом поле ввести имя города и выбрать подходящий город, после выбора пользователем система автоматически определит страну и область пункта погрузки.

4. **Пункт выгрузки-** в данном поле пользователю нужно выбрать страну и город выгрузки своего транспорта. Для этого пользователю нужно нажать на поле все страны и из проявившего списка выбрать нужную или в последнее пустом поле написать имя города где находится пункт выгрузки. После ввода наименования города система автоматически покажет пользователю подходящие города, которые он может выбрать исходя из введённого имени.

Пункт погрузки: *

Таджикистан (TJ) ▼

Районы республиканского подчинения ▼

Душанбе

Добавить еще один пункт

Пункт выгрузки: *

Россия (RU) ▼

Все области ▼

Иван

Ивангород, Ленинградская область, Россия

Иваново, Ивановская область, Россия

Ивантеевка, Московская область, Россия

Пользователь может не выбирая страну в последнем пустом поле ввести имя города и выбрать подходящий город, после выбора пользователем система автоматически определит страну и область пункта выгрузки.

Пункт погрузки: *

Таджикистан (TJ) ▼

Районы республиканского подчинения ▼

Душанбе

Добавить еще один пункт

Пункт выгрузки: *

Россия (RU) ▼

Ивановская область ▼

Иваново

Добавить еще один пункт

5. Добавить еще один пункт- данное поле предназначено для добавления дополнительных мест погрузки и выгрузки транспорта по выбору пользователя.

Пункт погрузки: *

Таджикистан (TJ) ▼

Районы республиканского подчинения ▼

Душанбе

Пункт выгрузки: *

Россия (RU) ▼

Ивановская область ▼

Иваново

Добавить еще один пункт



Добавить еще один пункт

Для того чтобы добавить дополнительное место погрузки ли выгрузки пользователю нужно нажать на «Добавить еще один пункт» после нажатия добавиться дополнительное место погрузки или выгрузки по выбору пользователя.

Пункт погрузки: *

Таджикистан (TJ) ▼

Районы республиканского подчинения ▼

Душанбе

Пункт выгрузки: *

Россия (RU) ▼

Ивановская область ▼

Иваново

Добавить еще один пункт

Все страны ▼

Все области ▼

Добавить еще один пункт

Добавить еще один пункт

Все страны ▼

Все области ▼

Добавить еще один пункт

Для заполнения информации по транспорту пользователю нужно заполнить следующие поля:

6. **Грузоподъемность** – данное поле предназначено для ввода информации о грузоподъемности транспорта пользователя в тоннах (например, 20 тонн).

7. **Полезный объём** – в данном поле пользователю нужно ввести объём вместимости своего транспорта в кубических метрах (например, 92).

8. **Количество машин** – в данном поле пользователь может внести количество своих автомашин, выставляемых для грузоперевозки.

9. **Стоимость** – в данном поле пользователь может ввести назначенную стоимость грузоперевозки своим транспортом.

Грузоподъемность, т * 20 | Полезный объем, м * 92 | Кол-во машин 1 | **Стоимость** | Валюта: | Тип транспорта *

Габариты груза: Длина, м | Ширина, м | Высота, м

Грузовик
 Полуприцеп
 Сцепка

10. Валюта – в данном поле пользователь после заполнения стоимости перевозки может выбрать валюту стоимости грузоперевозки.

Грузоподъемность, т * 20 | Полезный объем, м * 92 | Кол-во машин 2 | Стоимость 3000 | **Валюта:** | Тип транспорта *

Габариты груза: Длина, м | Ширина, м | Высота, м

Грузовик
 Полуприцеп
 Сцепка

Для того чтобы выбрать валюту пользователю нужно нажать на поле «валюта» и выбрать из открывшегося списка валюту стоимости грузоперевозки.

Грузоподъемность, т * 20 | Полезный объем, м * 92 | Кол-во машин 2 | Стоимость 3000 | **Валюта:** | Тип транспорта *

Габариты груза: Длина, м | Ширина, м | Высота, м

Грузовик
 Полуприцеп
 Сцепка

Сомони (TJS)
 Российский рубль (RUR)
 Евро (EUR)
 Доллар США (USD)

11. Тип транспорта - в данном поле пользователю нужно выбрать из списка тип выставяемого транспорта.

Грузоподъемность, т * 20 | Полезный объем, м * 92 | Кол-во машин 2 | Стоимость 3000 | Валюта: | **Тип транспорта ***

Габариты груза: Длина, м | Ширина, м | Высота, м

Грузовик
 Полуприцеп
 Сцепка

Для того чтобы выбрать тип транспорта пользователю нужно нажать на поле «Тип транспорта» и выбрать из открывшегося списка нужный вид транспорта.

Грузоподъемность, т *	Полезный объем, м *	Кол-во машин	Стоимость	Валюта:	Тип транспорта *
20	92	2	3000	Доллар США	Тент Рефрижератор Контейнеровоз Трал Крытая Цельнометаллический Изотерм Автовоз Негабарит Бензовоз Цистерна Открытая Бортовая Битумовоз Бетоновоз Эвакуатор Тягач Самосвал Любой
Габариты груза:		Длина, м	Ширина, м	Высота, м	
Дополнительное описание					
<input type="checkbox"/> Дополнительные условия перевозки					

12. **Габариты транспорта**- в данном поле пользователь может ввести размеры своего транспорта. В данных полях пользователь может ввести длину, ширину и высоту груза.

Грузоподъемность, т *	Полезный объем, м *	Кол-во машин	Стоимость	Валюта:	Тип транспорта *
20	92	2	3000	Доллар США	
Габариты груза:		Длина, м	Ширина, м	Высота, м	
		13	2,5	3,5	
					<input type="radio"/> Грузовик <input type="radio"/> Полуприцеп <input type="radio"/> Сцепка

13. **Вид транспорта** – в данных значках автомашин (грузовик, полуприцеп, сцепка) пользователь должен выбрать вид своего транспорта нажав на один из значков.

Грузоподъемность, т *	Полезный объем, м *	Кол-во машин	Стоимость	Валюта:	Тип транспорта *
20	92	2	3000	Доллар США	
Габариты груза:		Длина, м	Ширина, м	Высота, м	
		13	2,5	3,5	
					<input type="radio"/> Грузовик <input checked="" type="radio"/> Полуприцеп <input type="radio"/> Сцепка

После нажатия на значок нужного вида транспорта выбранный значок выделяется ярко синим цветом и в дальнейшем отображается в форме показа заявки.

14. **Дополнительное описание** - в данном поле пользователю может ввести дополнительную информацию о транспорте.

Грузоподъемность, т *	Полезный объем, м *	Кол-во машин	Стоимость	Валюта:	Тип транспорта *
20	92	2	3000	Доллар США	Тент
Габариты груза:		Длина, м	Ширина, м	Высота, м	
		13	2,5	3,5	
					<input type="radio"/> Грузовик <input checked="" type="radio"/> Полуприцеп <input type="radio"/> Сцепка
Дополнительное описание					
<input type="checkbox"/> Дополнительные условия перевозки					

15. **Дополнительные условия перевозки** – в данном поле пользователь может выбрать из списка дополнительные условия под которыми должна происходить грузоперевозка.

Грузоподъемность, т *	Полезный объем, м *	Кол-во машин	Стоимость	Валюта:	Тип транспорта *
20	92	2	3000	Доллар США	Тент
Габариты груза:		Длина, м	Ширина, м	Высота, м	
		13	2,5	3,5	
					<input type="radio"/> Грузовик <input checked="" type="radio"/> Полуприцеп <input type="radio"/> Сцепка

Дополнительное описание

Дополнительные условия перевозки

Для того чтобы выбрать дополнительные условия перевозки пользователю нужно нажать на раздел «Дополнительные условия перевозки» и выбрать из открывшегося списка условие. Пользователь может выбрать по желанию несколько условий из списка.





Грузоподъемность, т *	Полезный объем, м *	Кол-во машин	Стоимость	Валюта:	Тип транспорта *
20	92	2	3000	Доллар США	Тент
Габариты груза:		Длина, м	Ширина, м	Высота, м	
		13	2,5	3,5	
					<input type="radio"/> Грузовик <input checked="" type="radio"/> Полуприцеп <input type="radio"/> Сцепка

Дополнительное описание

Дополнительные условия перевозки

<input type="checkbox"/> TIR	<input type="checkbox"/> CMR	<input type="checkbox"/> ADR	<input type="checkbox"/> Санитарная книжка
<input type="checkbox"/> Температурный режим	<input type="checkbox"/> Догрузка	<input type="checkbox"/> Верхняя погрузка	<input type="checkbox"/> Задняя погрузка
<input type="checkbox"/> Боковая погрузка	<input type="checkbox"/> Кругорейс	<input type="checkbox"/> Срочно	

Для того чтобы указать в заявке информацию о контактах пользователя нужно выбрать следующие поля.

Контактное лицо	Основной телефон	Электронная почта	Skype
Муаззамов Ашраф	<input type="checkbox"/> +992939962489	<input type="checkbox"/> m.ashraf@itideas.tj	<input type="checkbox"/> etc.manager
Дополнительные контакты			
<input type="checkbox"/> 939962489    			

[Добавить](#) или [Отменить](#)






16. **Контактное лицо** – данное поле предназначено для указания ФИО контактного лица по транспорту и выходит уже заранее заполненным системой исходя из введенных данных при регистрации пользователя.

Контактное лицо
Муаззамов Ашраф

Основной телефон +992939962489

Электронная почта m.ashraf@itideas.tj

Skype etc.manager

Дополнительные контакты
 939962489     

17. **Основной телефон**- в данном поле пользователь должен обязательно выбрать номер телефона.

Контактное лицо
Муаззамов Ашраф

Основной телефон +992939962489

Электронная почта m.ashraf@itideas.tj

Skype etc.manager

Дополнительные контакты
 939962489     






18. **Электронная почта** – в данном поле пользователь может выбрать указанный при регистрации свой электронный адрес.

Контактное лицо
Муаззамов Ашраф

Основной телефон +992939962489

Электронная почта m.ashraf@itideas.tj

Skype etc.manager

Дополнительные контакты
 939962489     






19. **Skype** – в данном поле пользователь может выбрать свой логин приложения скайп для указания в заявке.

Контактное лицо
Муаззамов Ашраф

Основной телефон +992939962489

Электронная почта m.ashraf@itideas.tj

Skype etc.manager

Дополнительные контакты
 939962489     






20. **Дополнительные контакты** - в данном поле пользователь может выбрать свой дополнительный контакт, заранее введённый при регистрации на котором присутствуют мессенджеры.

Контактное лицо
Муаззамов Ашраф

Основной телефон +992939962489

Электронная почта m.ashraf@itideas.tj

Skype etc.manager

Дополнительные контакты
 939962489     

21. **Отменить** – данная кнопка предназначена для отмены создания заявки по транспорту. Для того чтобы отменить создание заявки по транспорту пользователю нужно нажать на данную кнопку.

Дополнительные условия перевозки
 TIR
 Температурный режим
 Боковая погрузка

CMR
 Догруз
 Кругорейс

ADR
 Верхняя погрузка
 Срочно

Санитарная книжка
 Задняя погрузка

Контактное лицо

Основной телефон
 +992939962489

Электронная почта
 m.ashraf@itideas.tj

Skype
 etc.manager

Дополнительные контакты
 939962489

или

22. **Добавить** – данная кнопка предназначена для сохранения всей информации введённой при добавлении заявки транспорта. Для того чтобы сохранить и опубликовать новую заявку транспорта пользователю нужно нажать на кнопку «Добавить».

Контактное лицо

Основной телефон
 +992939962489

Электронная почта
 m.ashraf@itideas.tj

Skype
 etc.manager

Дополнительные контакты
 939962489

или

После нажатия на кнопку добавить система сохраняет все внесённые данные по транспорту и публикует заявку свободного транспорта для других пользователей. После сохранения система переносит заявку и открывает страницу «Мои заявки». В странице мои заявки система выводит для пользователя уведомление что заявка успешно создана. При этом добавление новой заявки транспорта заканчивается.

Мои заявки

Грузы **Транспорт**

Заявка успешно создана

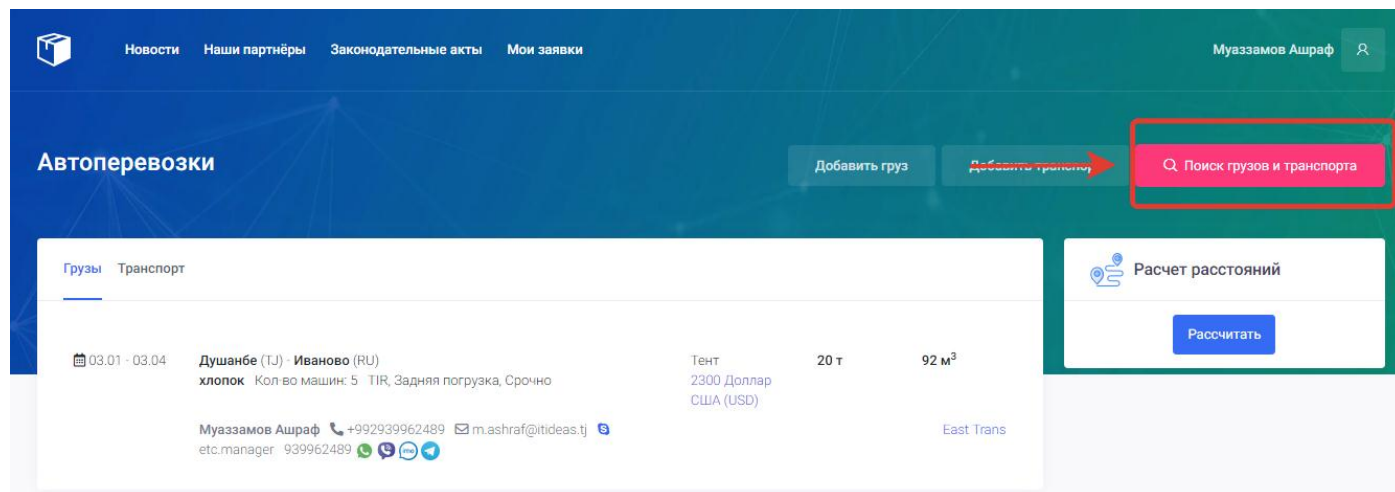
Выбрать все

<input type="checkbox"/>	08.01 - 08.04	Душанбе (TJ) - Иваново (RU) Кол.во машин: 2 TIR, Санитарная книжка	Тент 3000 Доллар США (USD)	20 т	92 м³
		Муаззамов Ашраф <input type="checkbox"/> +992939962489 <input type="checkbox"/> m.ashraf@itideas.tj <input type="checkbox"/> etc.manager <input type="checkbox"/> 939962489	действия с заявкой ▾		

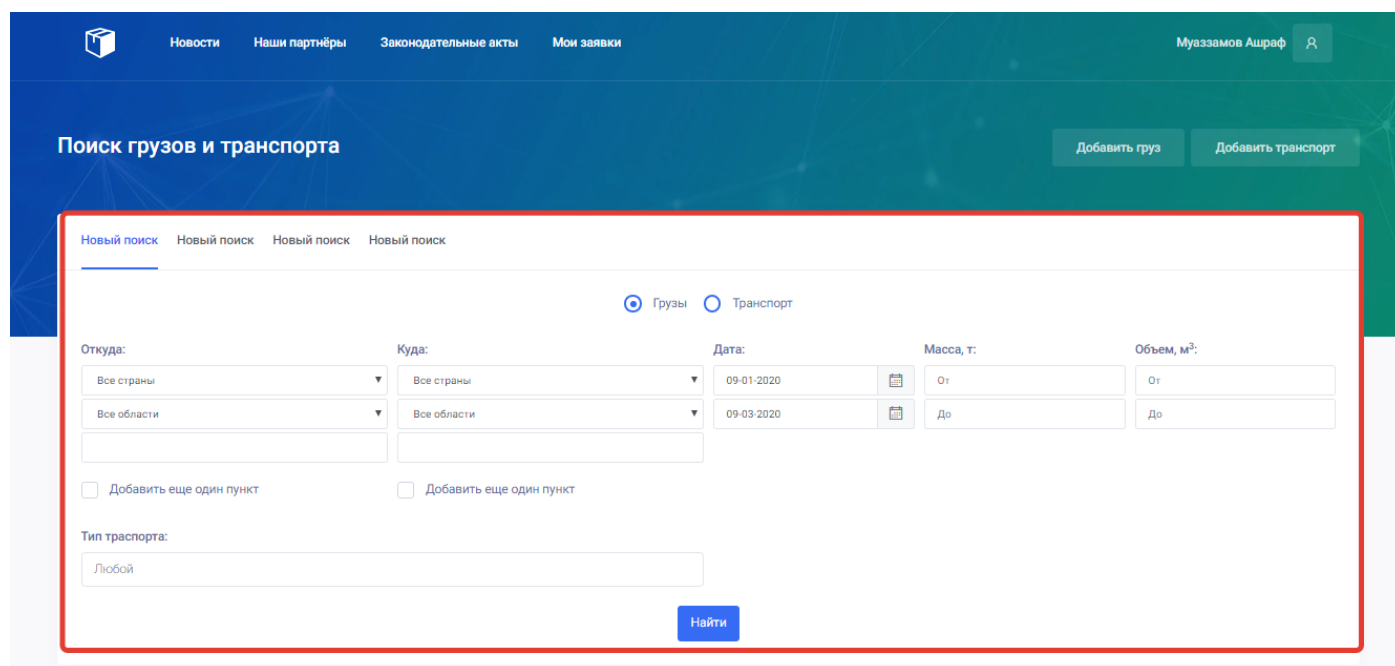
Показать подходящий груз ▾

7. Поиск грузов и транспорта

Страница поиск грузов и транспорта предназначена для поиска, фильтрации и нахождения заявок по грузам и транспорту. Страница «Поиск грузов и транспорта» находится на главной странице портала в виде красной кнопки. Для того что бы открыть страницу пользователю нужно нажать на кнопку «Поиск грузов и транспорта».



После нажатия я на кнопку поиск грузов и транспорта откроется страница поиска.



Для запуска поиска грузов и транспорта пользователю нужно выбрать и заполнить следующие поля:

1. **Новый поиск** – предназначен для сохранения ранее заданного поиска пользователем. Первый новый поиск открывается автоматически при открытии страницы поиск грузов и транспорта.

Поиск грузов и транспорта Добавить груз Добавить транспорт

Новый поиск ~~Новый поиск~~ ~~Новый поиск~~ ~~Новый поиск~~

Грузы Транспорт

Откуда: Все страны Куда: Все страны Дата: 09-01-2020 Масса, т: От Объем, м³: От

Все области Все области 09-03-2020 До До

Добавить еще один пункт Добавить еще один пункт

Тип транспорта: Любой

Найти

Пользователь, может не закрывая свой ранее заданный поиск выбрать новый поиск. Ранее заданный поиск сохраняется системой автоматически.

Поиск грузов и транспорта Добавить груз Добавить транспорт

Грузы: TJ → RU ~~Новый поиск~~ ~~Новый поиск~~ ~~Новый поиск~~

09.01 - 09.03 Грузы: Таджикистан → Россия Изменить параметры поиска Очистить

03.01 - 03.04	Душанбе (TJ) - Иваново (RU) хлопок Кол-во машин: 5 TIR, Задняя погрузка, Срочно	Тент 2300 Доллар США (USD)	20 т	92 м ³
---------------	--	-------------------------------	------	-------------------

Муаззамов Ашраф [+992939962489](tel:+992939962489) m.ashraf@itideas.tj [etc.manager](#) 939962489 [WhatsApp](#) [Telegram](#) [Viber](#) [Facebook](#) [Twitter](#) East Trans

Система сохраняет до четырех новых поисков. Пользователь может в дальнейшем входить с свой аккаунт и использовать ранее заданные поиски по грузам и транспорту.

2. **Грузы**- данная кнопка предназначена для выбора поиска по грузам. Для этого пользователю нужно выбрать кнопку «Грузы». После выбора грузы пользователь может задавать поиск только по заявкам грузов.

Поиск грузов и транспорта

Добавить груз Добавить транспорт

Новый поиск Новый поиск Новый поиск Новый поиск

Грузы Транспорт

Откуда: Куда: Дата: Масса, т: Объем, м³:

Все страны Все страны 09-01-2020 От От
 Все области Все области 09-03-2020 До До

Добавить еще один пункт Добавить еще один пункт

Тип транспорта:

Любой

Найти

3. **Транспорт**- данная кнопка предназначена для выбора поиска по транспорту. Для этого пользователю нужно выбрать кнопку «Транспорт». После выбора грузы пользователь может задавать поиск только по заявкам транспорта.

Поиск грузов и транспорта

Добавить груз Добавить транспорт

Новый поиск Новый поиск Новый поиск Новый поиск

Грузы Транспорт

Откуда: Куда: Дата: Масса, т: Объем, м³:

Все страны Все страны 09-01-2020 От От
 Все области Все области 09-03-2020 До До

Добавить еще один пункт Добавить еще один пункт

Тип транспорта:

Любой

Найти

4. **Откуда** - в данном поле пользователю нужно выбрать страну и город поиска груза или транспорта. Для этого пользователю нужно нажать на поле все страны и из проявившего списка выбрать нужную или в последнее пустом поле написать имя города где находится пункт погрузки. После ввода наименования города система автоматически покажет пользователю подходящие города, которые он может выбрать исходя из введенного имени.

Новый поиск Новый поиск Новый поиск Новый поиск

Грузы Транспорт

Откуда: Куда: Дата: Масса, т: Объем, м³:

Добавить еще один пункт Добавить еще один пункт

Тип транспорта:

Найти

Грузы Транспорт

Откуда: Куда: Дата: Масса, т: Объем, м³:

Добавить еще один пункт Добавить еще один пункт

5. **Куда** - в данном поле пользователю нужно выбрать страну и город место назначения поиска груза или транспорта. Для этого пользователю нужно нажать на поле все страны и из проявившегося списка выбрать нужную или в последнее пустом поле написать имя города где находится пункт выгрузки. После ввода наименования города система автоматически покажет пользователю подходящие города, которые он может выбрать исходя из введённого имени.

Поиск грузов и транспорта Добавить груз Добавить транспорт

Новый поиск Новый поиск Новый поиск Новый поиск

Грузы Транспорт

Откуда: Куда: Дата: Масса, т: Объем, м³:

Добавить еще один пункт Добавить еще один пункт

Тип транспорта:

Найти

6. **Добавить еще один пункт**- данное поле предназначено для добавления дополнительных мест откуда и куда груза или транспорта по выбору пользователя.

Новый поиск Новый поиск Новый поиск Новый поиск

 Грузы Транспорт

Откуда:	Куда:	Дата:	Масса, т:	Объем, м ³ :
<input type="text" value="Таджикистан (ТJ)"/>	<input type="text" value="Россия (RU)"/>	<input type="text" value="09-01-2020"/>	<input type="text" value="От"/>	<input type="text" value="От"/>
<input type="text" value="Все области"/>	<input type="text" value="Все области"/>	<input type="text" value="09-03-2020"/>	<input type="text" value="До"/>	<input type="text" value="До"/>
<input type="checkbox"/> Добавить еще один пункт	<input type="checkbox"/> Добавить еще один пункт			
Тип транспорта:				
<input type="text" value="Любой"/>				
<input type="button" value="Найти"/>				

Для того чтобы добавить дополнительное место «Откуда» или «Куда» пользователю нужно нажать на «Добавить еще один пункт» после нажатия добавиться дополнительное место «Откуда» или «Куда» по выбору пользователя.

Откуда:	Куда:	Дата:	Масса, т:	Объем, м ³ :
<input type="text" value="Таджикистан (ТJ)"/>	<input type="text" value="Россия (RU)"/>	<input type="text" value="09-01-2020"/>	<input type="text" value="От"/>	<input type="text" value="От"/>
<input type="text" value="Все области"/>	<input type="text" value="Все области"/>	<input type="text" value="09-03-2020"/>	<input type="text" value="До"/>	<input type="text" value="До"/>
<input checked="" type="checkbox"/> Добавить еще один пункт	<input checked="" type="checkbox"/> Добавить еще один пункт			
<input type="text" value="Все страны"/>	<input type="text" value="Все страны"/>			
<input type="text" value="Все области"/>	<input type="text" value="Все области"/>			
<input type="checkbox"/> Добавить еще один пункт	<input type="checkbox"/> Добавить еще один пункт			
Тип транспорта:				
<input type="text" value="Любой"/>				
<input type="button" value="Найти"/>				

7. **Дата** – данное поле предназначено для выбора даты по которой задаться поиск грузов или транспорта.

Новый поиск Новый поиск Новый поиск Новый поиск

 Грузы Транспорт

Откуда:	Куда:	Дата:	Масса, т:	Объем, м ³ :
<input type="text" value="Таджикистан (ТJ)"/>	<input type="text" value="Россия (RU)"/>	<input type="text" value="09-01-2020"/>	<input type="text" value="От"/>	<input type="text" value="От"/>
<input type="text" value="Все области"/>	<input type="text" value="Все области"/>	<input type="text" value="09-03-2020"/>	<input type="text" value="До"/>	<input type="text" value="До"/>

Для выбора даты пользователю нужно нажать на поле дата и из открывшегося календаря выбрать дату поиска.

The screenshot shows a search form with the following fields: "Откуда:" (Tajikistan (TJ)), "Куда:" (Russia (RU)), "Дата:" (09-01-2020), "Масса, т:" (От), and "Объем, м³:" (От). A calendar for January 2020 is open, showing the date 09-01-2020 selected. A red arrow points to the calendar. Below the form is a "Найти" button.

8. Масса (в тоннах) – данное поле не обязательное и предназначено для ввода веса груза или транспорта по выбору пользователя.

The screenshot shows the same search form as above, but with the "Масса, т:" field highlighted by a red box. The "От" and "До" sub-fields are visible. A red arrow points to the "От" sub-field. The "Найти" button is at the bottom.

Если пользователь хочет задать поиск по определённым параметрам веса, пользователю нужно ввести в поля «от и до» вес в тоннах.

9. Объём (в кубометрах)- данное поле не обязательное и предназначено для ввода объема груза или транспорта по выбору пользователя.

Поиск грузов и транспорта Добавить груз Добавить транспорт

Новый поиск Новый поиск Новый поиск Новый поиск

Грузы Транспорт

Откуда: Куда: Дата: Масса, т: **Объем, м³:**

Добавить еще один пункт Добавить еще один пункт

Тип транспорта:

Найти

Если пользователь хочет задать поиск по определённым параметрам объёма, пользователю нужно ввести в поля «от и до» объём в кубометрах.

10. Тип транспорта - в данном поле пользователь может выбрать из списка тип транспорта по которому задаётся поиск.

Новый поиск Новый поиск Новый поиск Новый поиск

Грузы Транспорт

Откуда: Куда: Дата: Масса, т:

Добавить еще один пункт Добавить еще один пункт

Тип транспорта:

Найти

Для того чтобы выбрать тип транспорта пользователю нужно нажать на поле «Тип транспорта» и выбрать из открывшегося списка нужный вид транспорта.

Поиск грузов и транспорта Добавить груз Добавить транспорт

Новый поиск Новый поиск Новый поиск Новый поиск

Грузы Транспорт

Откуда: Куда: Дата: Масса, т:

Найти

11. **Найти (кнопка)** – данная кнопка предназначена для сохранения введенных параметров поиска и запуска процесса поиска заявок по транспорту или грузам. Для того чтобы начать поиск пользователю нужно нажать на кнопку «Найти».

Поиск грузов и транспорта

Добавить груз Добавить транспорт

Грузы: TJ → RU Новый поиск Новый поиск Новый поиск

Грузы Транспорт

Откуда: Таджикистан (TJ) Куда: Россия (RU) Дата: 09-01-2020 09-03-2020 Масса, т: От До Объем, м³: От До

Все области Все области

Добавить еще один пункт Добавить еще один пункт

Тип транспорта:

Найти

После нажатия на кнопку «Найти» система фильтрует и находит заявки по заданным параметрам.

Поиск грузов и транспорта

Добавить груз Добавить транспорт

Грузы: TJ → RU Новый поиск Новый поиск Новый поиск

09.01 - 09.03 Грузы: Таджикистан → Россия Изменить параметры поиска Очистить

03.01 - 03.04	Душанбе (TJ) - Иваново (RU) хлопок Кол-во машин: 5 TIR, Задняя погрузка, Срочно	Тент 2300 Доллар США (USD)	20 т	92 м³
Муаззамов Ашраф +992939962489 m.ashraf@itideas.tj etc.manager 939962489				East Trans

На странице поиск грузов и транспорта можно также проводить следующие операции с поисками:

Поиск грузов и транспорта

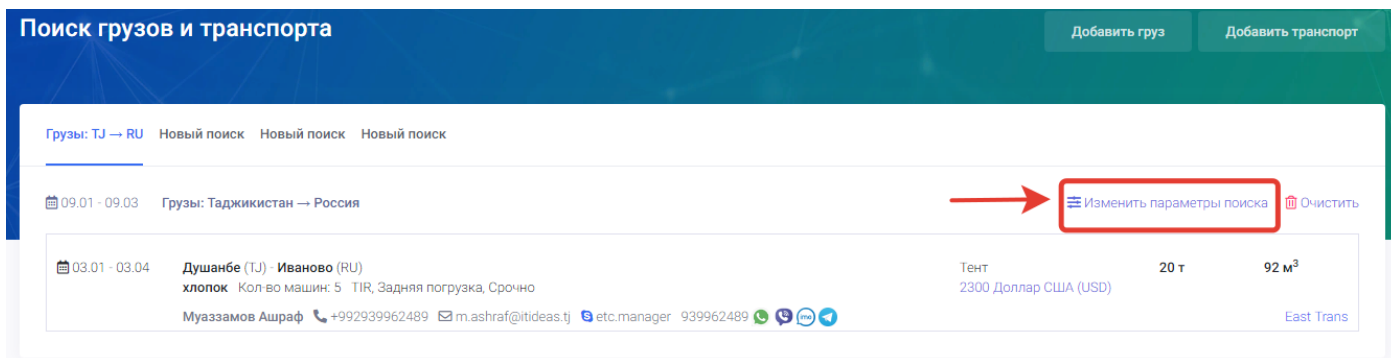
Добавить груз Добавить транспорт

Грузы: TJ → RU Новый поиск Новый поиск Новый поиск

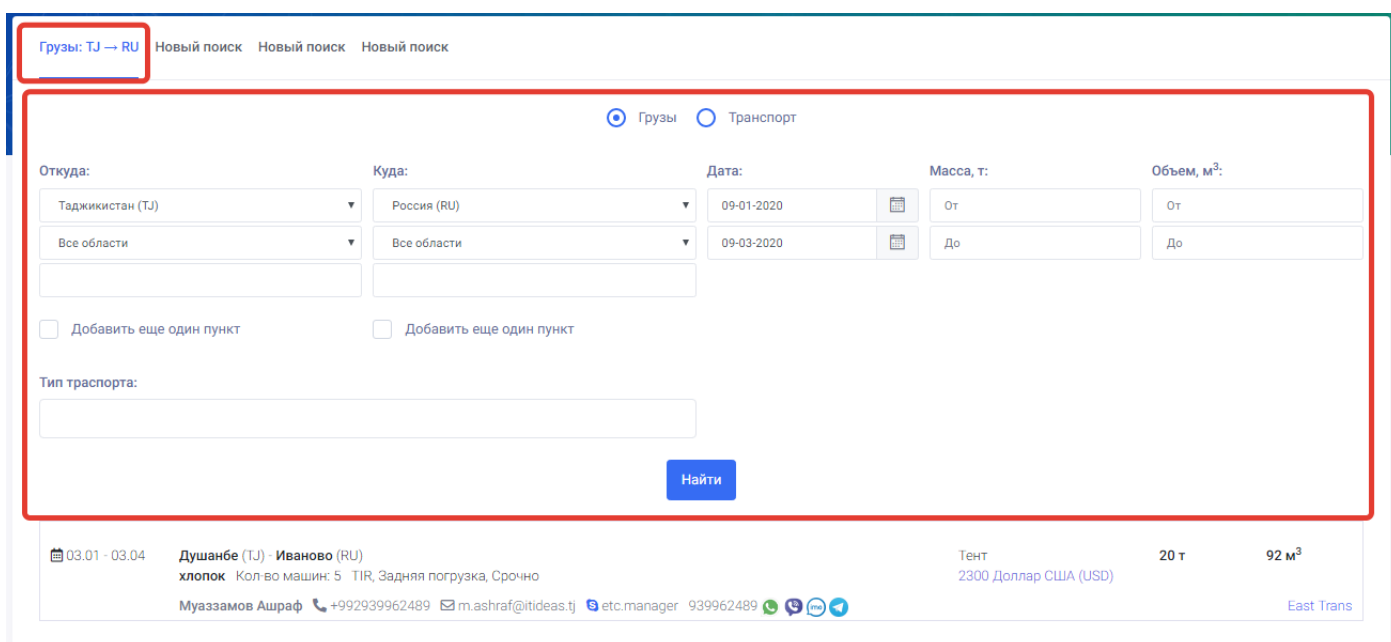
09.01 - 09.03 Грузы: Таджикистан → Россия Изменить параметры поиска Очистить

03.01 - 03.04	Душанбе (TJ) - Иваново (RU) хлопок Кол-во машин: 5 TIR, Задняя погрузка, Срочно	Тент 2300 Доллар США (USD)	20 т	92 м³
Муаззамов Ашраф +992939962489 m.ashraf@itideas.tj etc.manager 939962489				East Trans

1. **Изменить параметры поиска** – данная кнопка предназначена для изменения информации и параметров ранее заданных поисков. Для того чтобы изменить параметры поиска пользователю нужно нажать на данную кнопку.

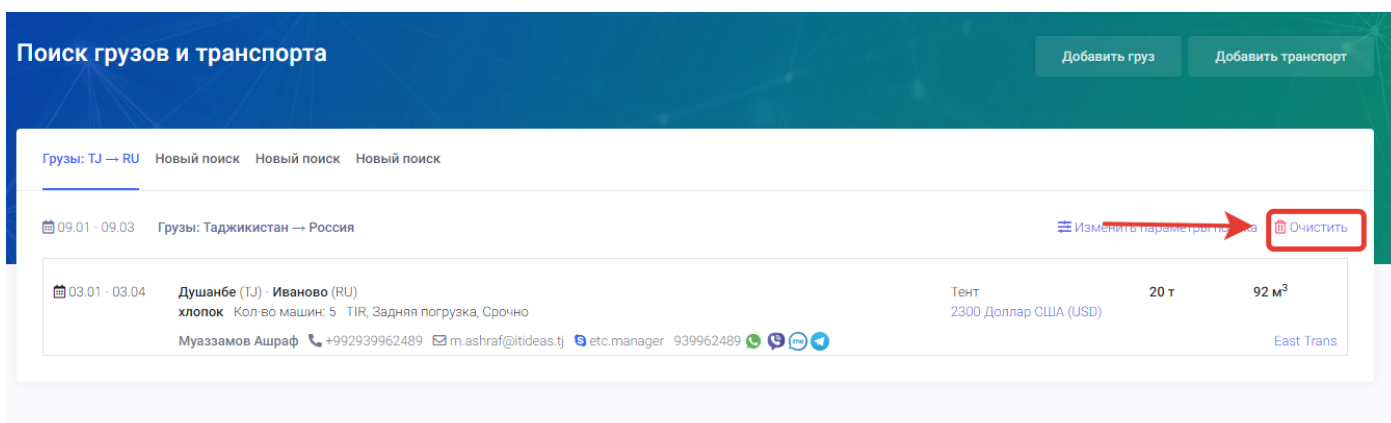


После нажатия на данную кнопку откроется страница ранее заданного и сохранённого поиска для внесения изменений пользователем.

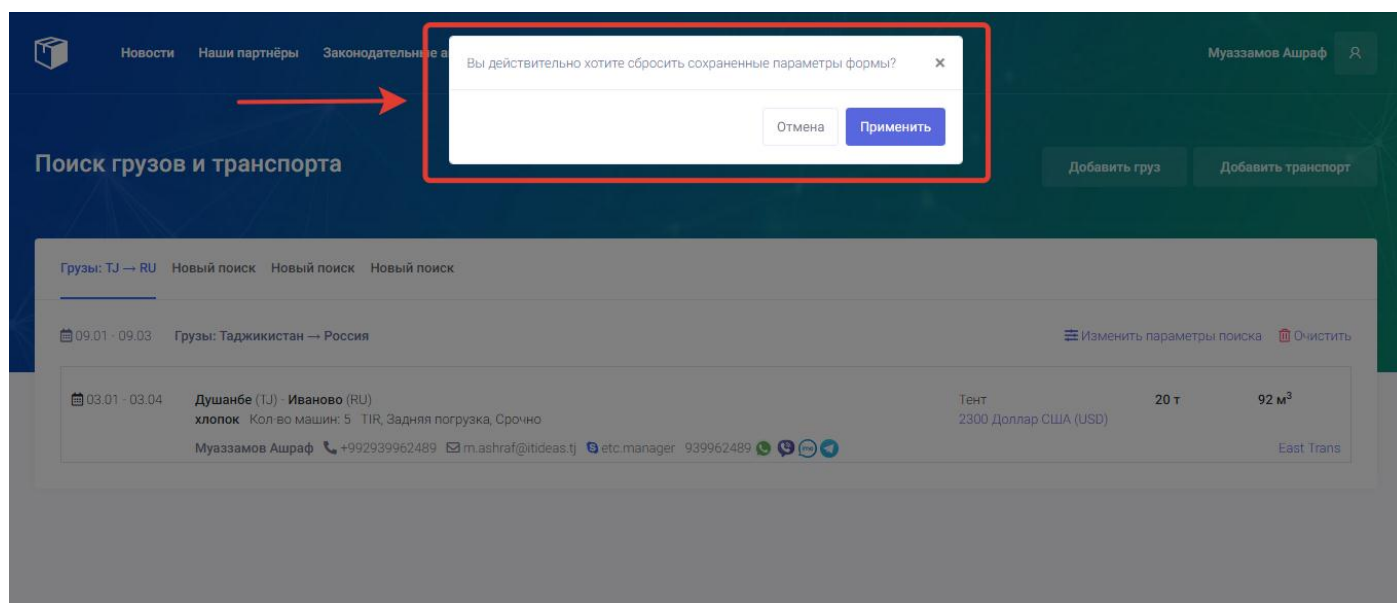


В открывшейся странице сохранённого поиска пользователь может изменить параметры поиска по своему усмотрению. После внесения изменений пользователю нужно нажать на кнопку «Найти».

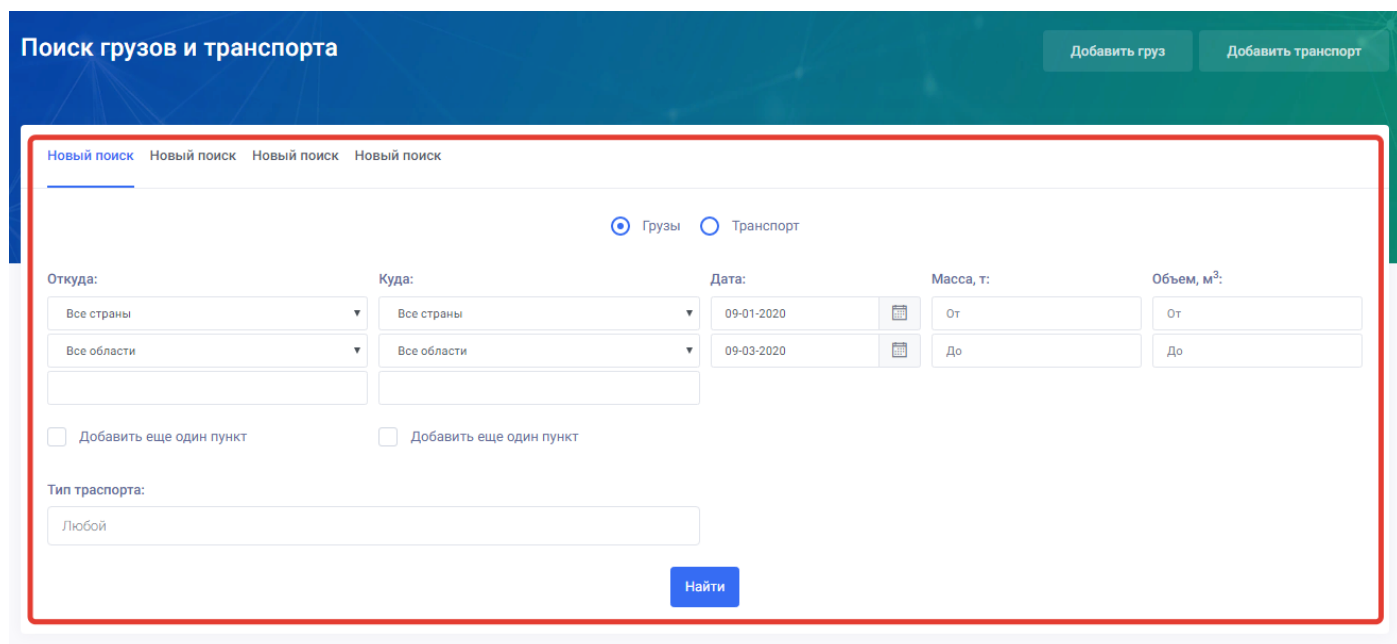
2. **Очистить** – данная кнопка предназначена для сброса сохранённых параметров поиска. Для того чтобы сбросить параметры поиска пользователю нужно нажать на кнопку «Очистить».



После нажатия на кнопку «Очистить» система выводит уведомление для пользователя о подтверждении или отмены данного действия. Уведомление выводится кнопками Отменить или Применить. При нажатии на отмену действие отменяется, при нажатии на Применить действие подтверждается.



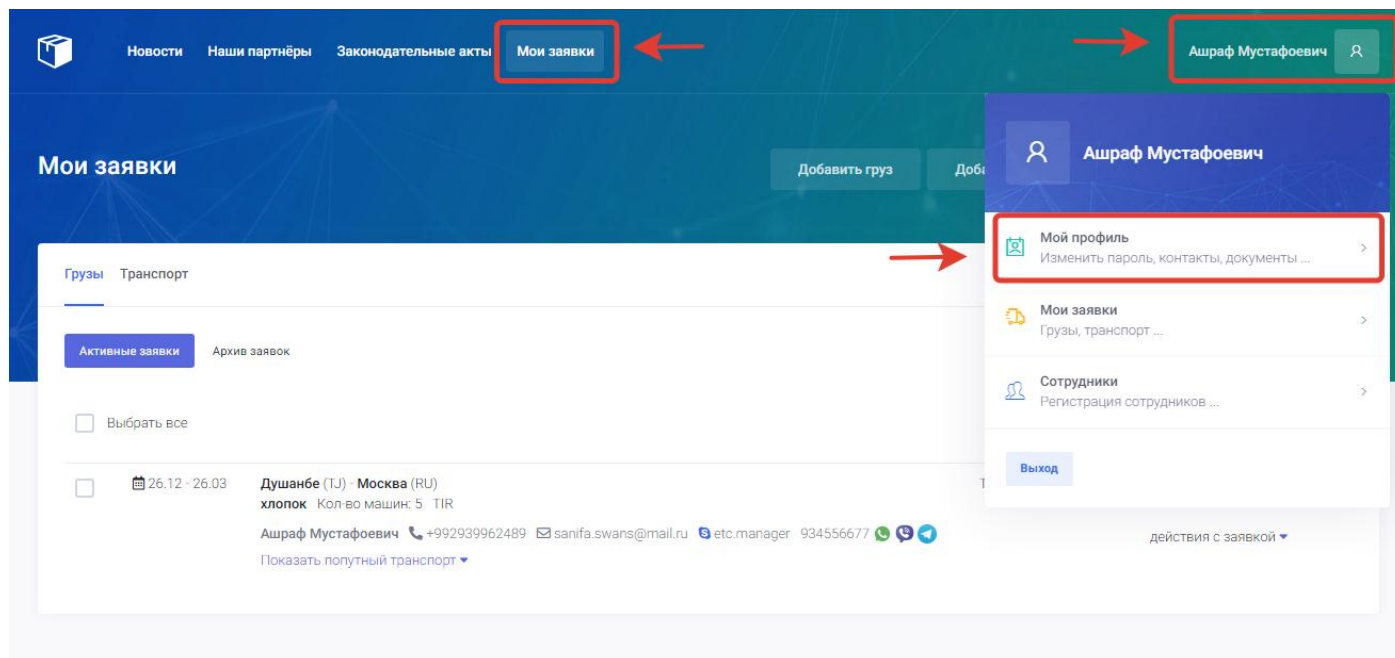
После нажатия на кнопку «Применить» в уведомлении сохраненный поиск удаляется и открывается страница с новым поиском.



8. Мои заявки

Страница мои заявки предназначена для просмотра, редактирования, активирования, архивирования и удаления добавленных заявок пользователя по грузам и транспорту. Страница «Мои заявки» на главной странице и «Мои заявки» в профиле пользователя являются идентичными. Для входа на страницу Мои перевозки можно использовать два пути

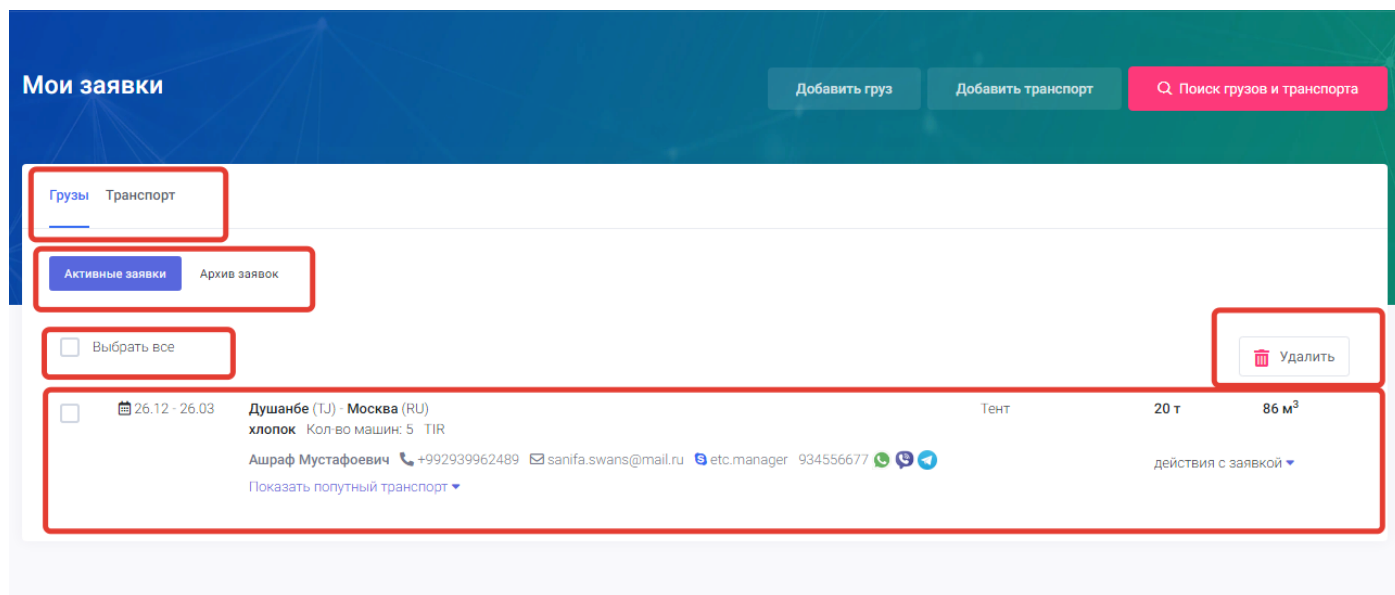
1. Главная страница – Мои заявки
2. [Главная страница- Профиль пользователя- Мои заявки](#)



Для входа в раздел «Мои заявки» пользователю нужно нажать на профиль пользователя и перейти в раздел мои заявки. После нажатия на раздел «Мои заявки» откроется окно с заявками, ранее добавленными пользователем по грузам и транспорту.

Активные заявки.

Раздел активные заявки предназначен для показа пользователю заявок, которые в данный момент активны и находиться в публикации то есть видны другим пользователям.

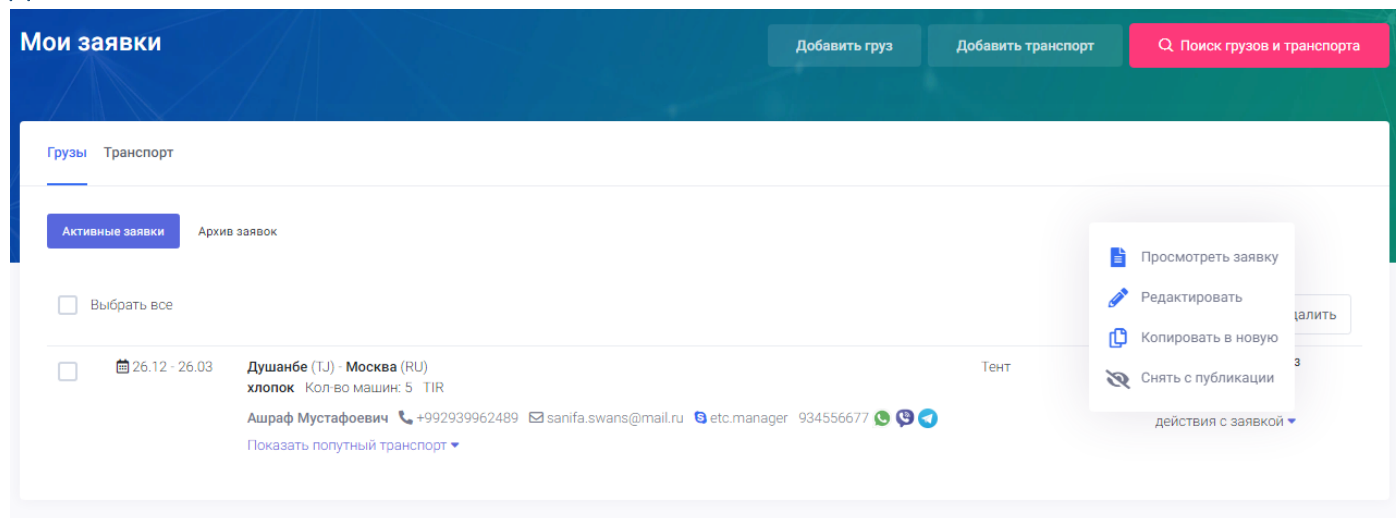


На странице мои заявки существуют следующие поля для манипуляций с заявками:

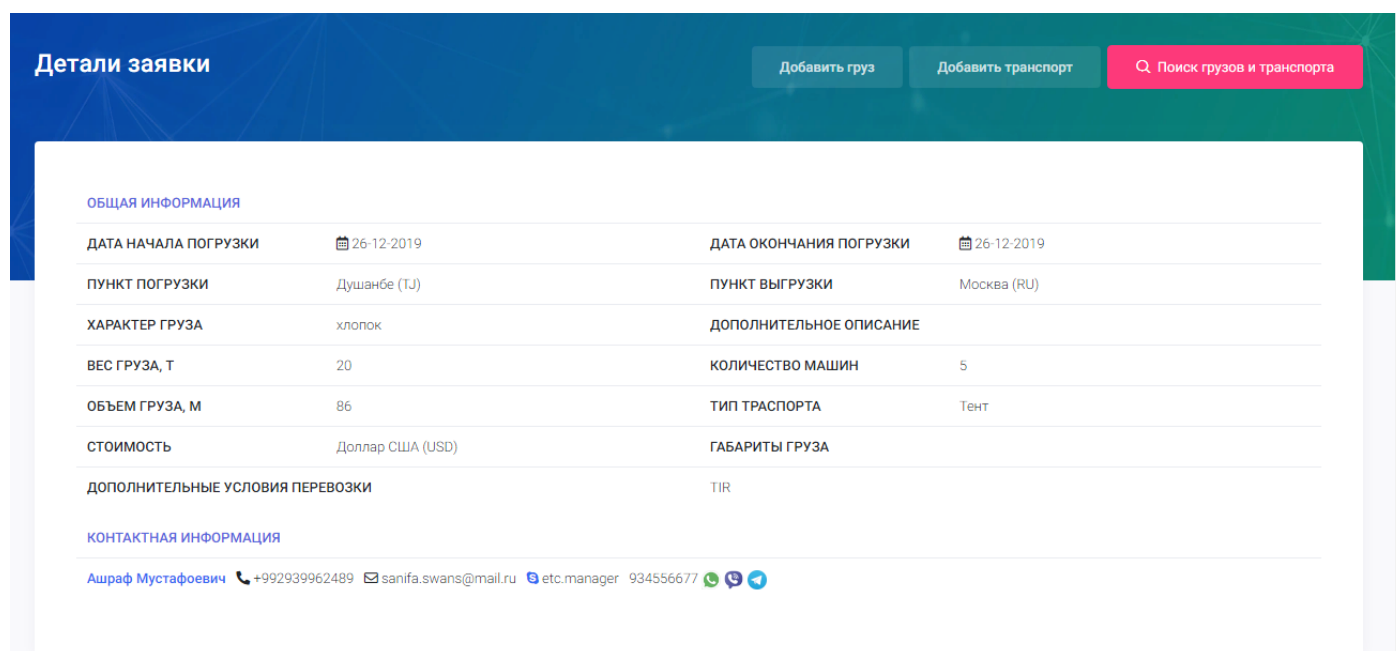
1. Грузы- в данном разделе расположены только заявки по грузам добавленные пользователем.
2. Транспорт- в данном разделе расположены только заявки по транспорту добавленные пользователем.
3. Активные заявки- нажимая на данную кнопку пользователю система покажет только активные заявки.
4. [Архив заявок](#)- нажимая на данную кнопку система покажет пользователю заявки снятые с активности и перенесённые в архив.

5. Выбрать все- данное поле предназначено для одновременно выбора всех заявок для дальнейшей манипуляции с ними.
6. Кнопка «Удалить» - предназначена для удаления заявок.
7. Форма заявки – форма где представлена вся информация по заявке.
8. Действия с заявкой- при нажатии на данный раздел пользователь сможет произвести следующие действия с заявкой:

Действия с заявкой



- 8.1. **Просмотреть заявку**- нажимая на этот раздел в меню пользователь сможет посмотреть добавленную им заявку в расширенной форме.



- 8.2. **Редактировать заявку** – нажимая на данный раздел в меню действия с заявкой открывается окно с полями для редактирования заявки. В этом окне пользователь может редактировать заранее добавленную заявку и изменить данные. (подробнее в Добавить груз или транспорт).

Редактирование заявки на перевозку груза

Добавить груз | Добавить транспорт | Поиск грузов и транспорта

Редактирование заявки на перевозку груза

Дата начала погрузки * 26.12.2019 | Время | Дата окончания погрузки * 26.03.2020 | Время

Пункт погрузки * Таджикистан (TJ) | Районы республиканского подчинения | Душанбе | Добавить еще один пункт

Пункт выгрузки * Россия (RU) | Московская область | Москва | Добавить еще один пункт

Характер груза * хлопок

Вес груза, т ** 20 | Объем груза, м³ * 86 | Кол-во машин 5 | Тип транспорта * Тент

Стоимость | Валюта: Доллар США (USD) | Габариты груза: Длина, м | Ширина, м | Высота, м

Дополнительное описание

Дополнительные условия перевозки

Контактное лицо: Ашраф Мустафоевич | Основной телефон: +992939962489 | Электронная почта: sanifa.swans@mail.ru | Skype: etc.manager

Дополнительные контакты: 934556677

Изменить | Или Отменить

8.3. Копировать в новую- данный раздел в меню действия с заявкой предназначен для быстрого копирования заявки и упрощения работы с однотипными заявками.

8.4. Снять с публикации- данный раздел в меню действия с заявкой предназначен для снятия заявки с активности и переноса в архив заявок. При нажатии на «снять с публикации» система выводит для пользователя уведомление для утверждения снятия заявки в которой можно Применить или Отменить снятие заявки.

Новости | Наши партнёры | Законодательство | Ашраф Мустафоевич

Мои заявки

Вы действительно хотите снять заявку с публикации?

Отмена | Применить

Грузы | Транспорт

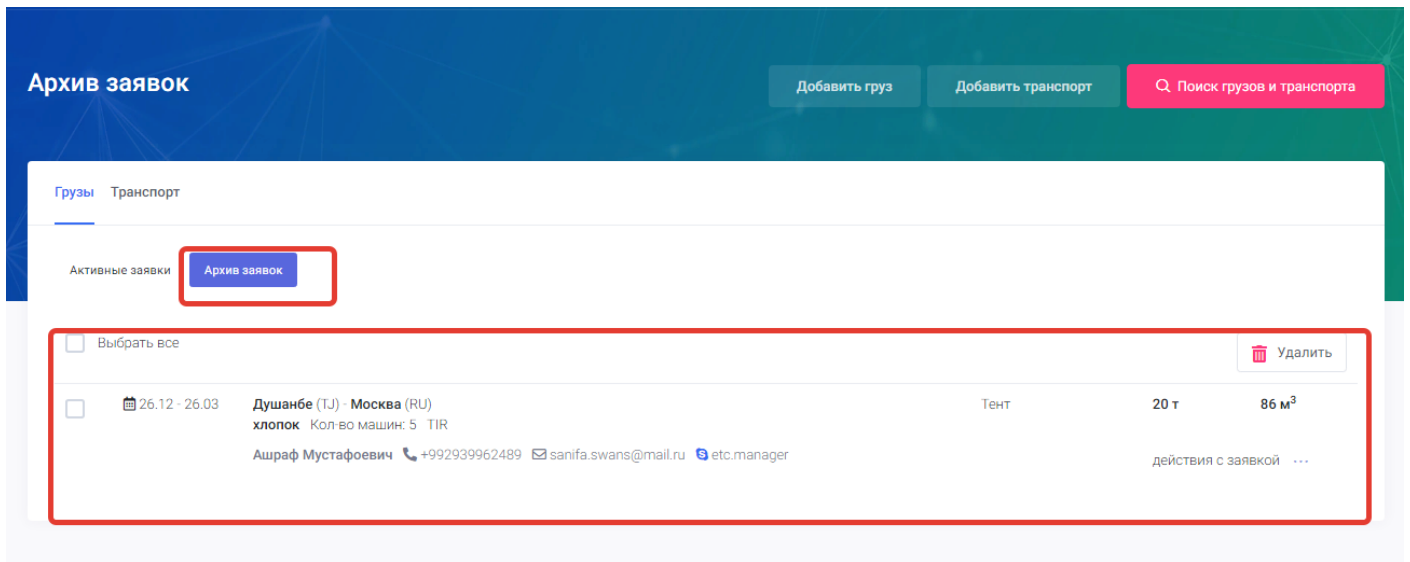
Активные заявки | Архив заявок

Выбрать все | Удалить

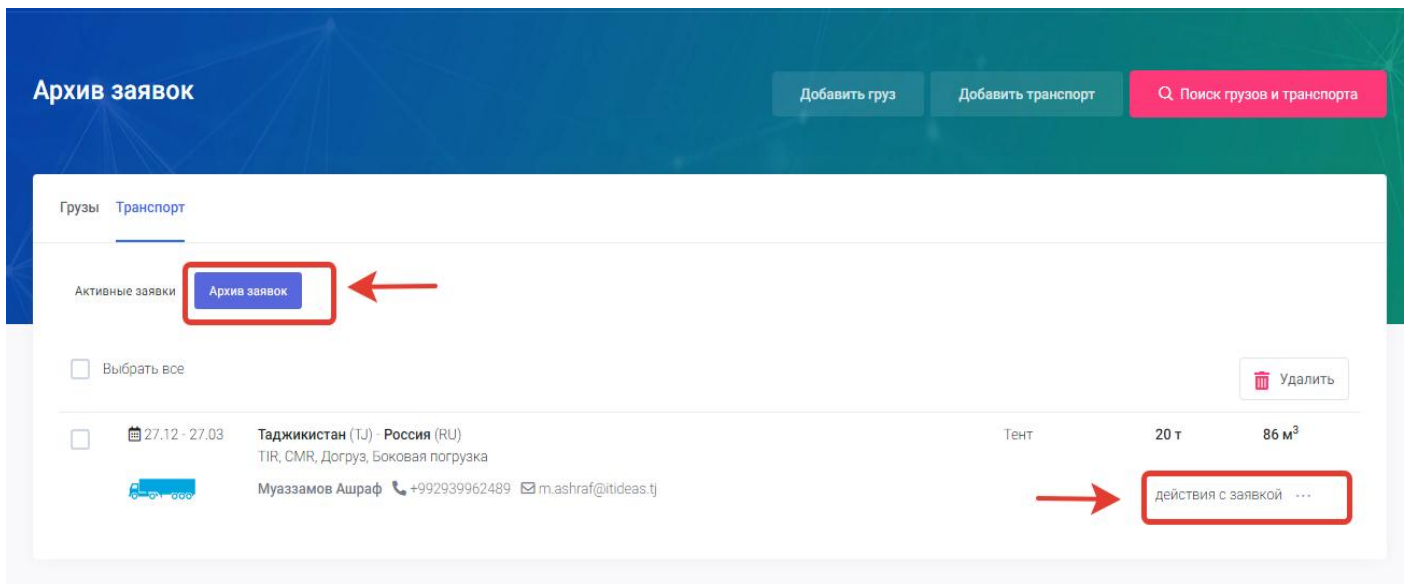
26.12 - 26.03	Душанбе (TJ) - Москва (RU) хлопок Кол-во машин: 5 TIR	Тент	20 т	86 м³
Ашраф Мустафоевич +992939962489 sanifa.swans@mail.ru etc.manager 934556677				действия с заявкой

Показать популярный транспорт

После нажатия на кнопку «Применить» заявка снимается с публикации и переходит в архив. Другие пользователи больше не смогут видеть данную заявку.

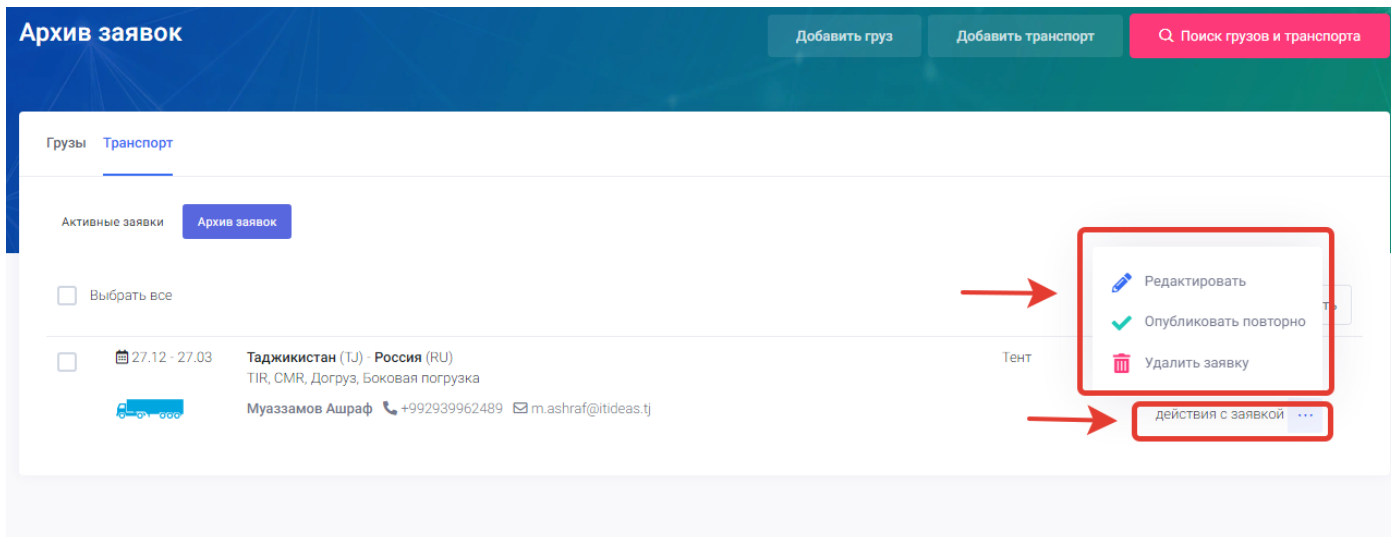


Архив заявок

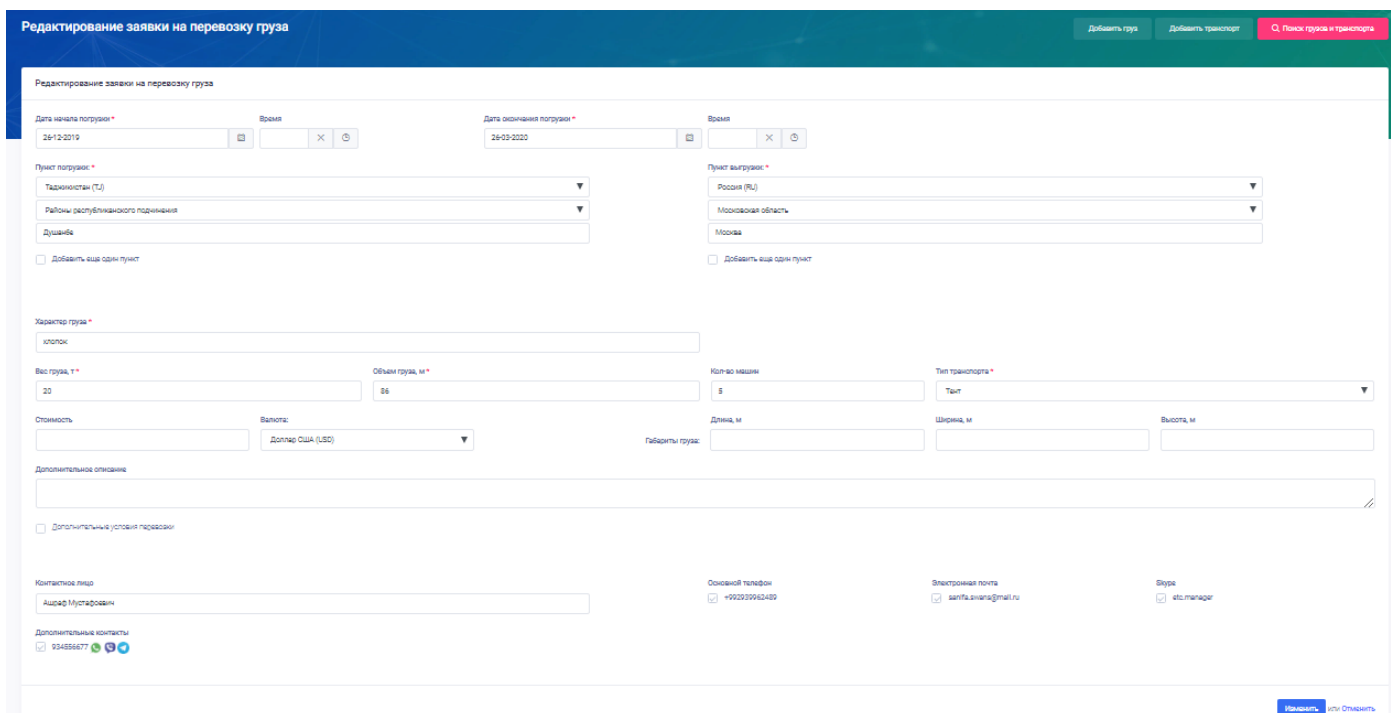


Раздел архив заявок в моих заявках предназначен для хранения снятых с публикации заявок. В архиве пользователь может провести действия с заявкой которые нельзя провести в активных заявках. Все снятые с публикации заявки пользователя хранятся постоянно в архиве заявок пока сам пользователь не удалит их или не активирует.

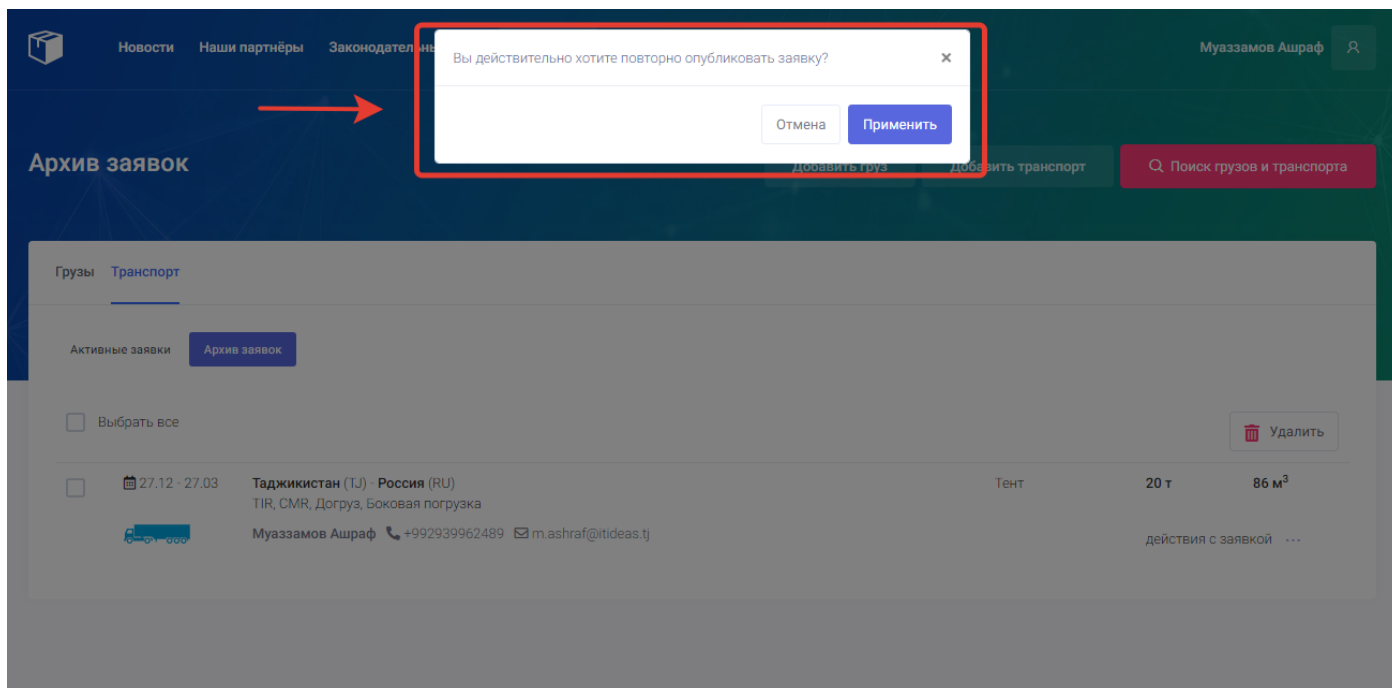
Для открытия списка действий с заявкой пользователю нужно нажать на кнопку «Действия с заявкой» В архиве заявок пользователь может провести следующие действия с заявкой:



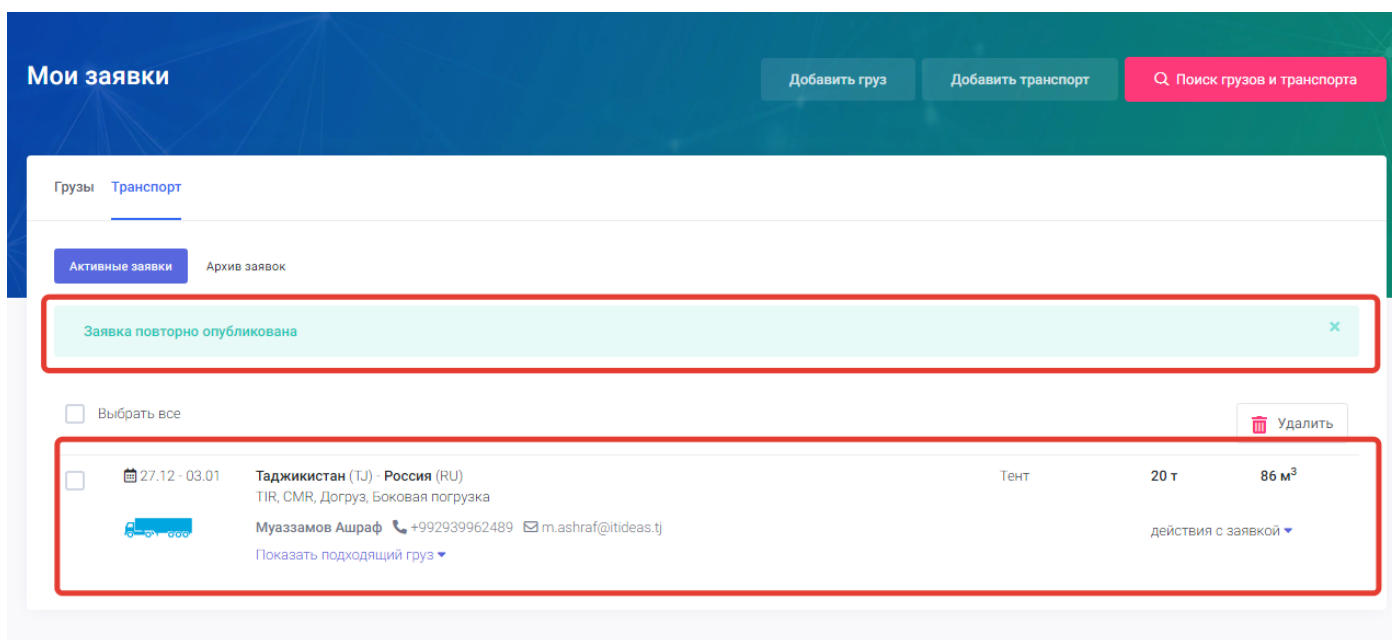
1. **Редактировать заявку** – нажимая на данный раздел в меню действия с заявкой открывается окно с полями для редактирования заявки. В этом окне пользователь может редактировать заранее добавленную заявку и изменить данные. (подробнее **добавить груз** или **транспорт**).



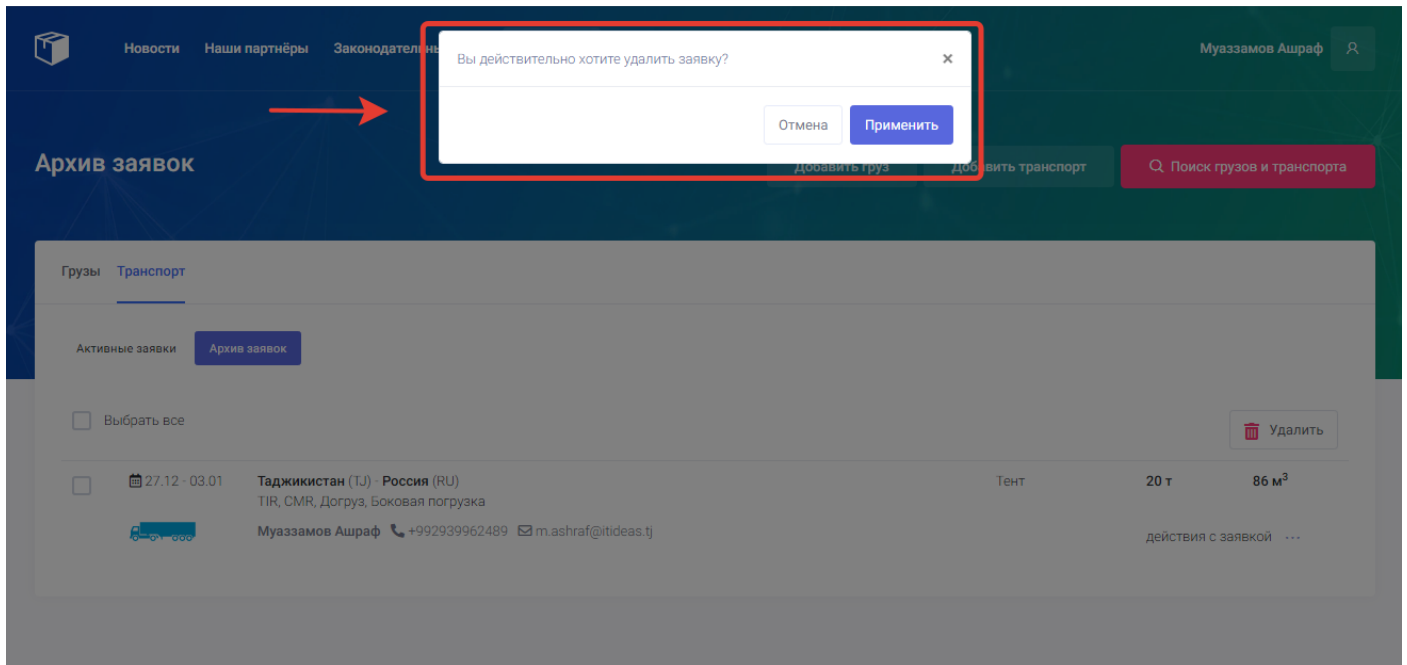
2. **Опубликовать повторно**- это действие в архиве предназначено для повторной публикации заявки. При нажатии на данное действие система выводит пользователю уведомление о подтверждении повторной публикации.



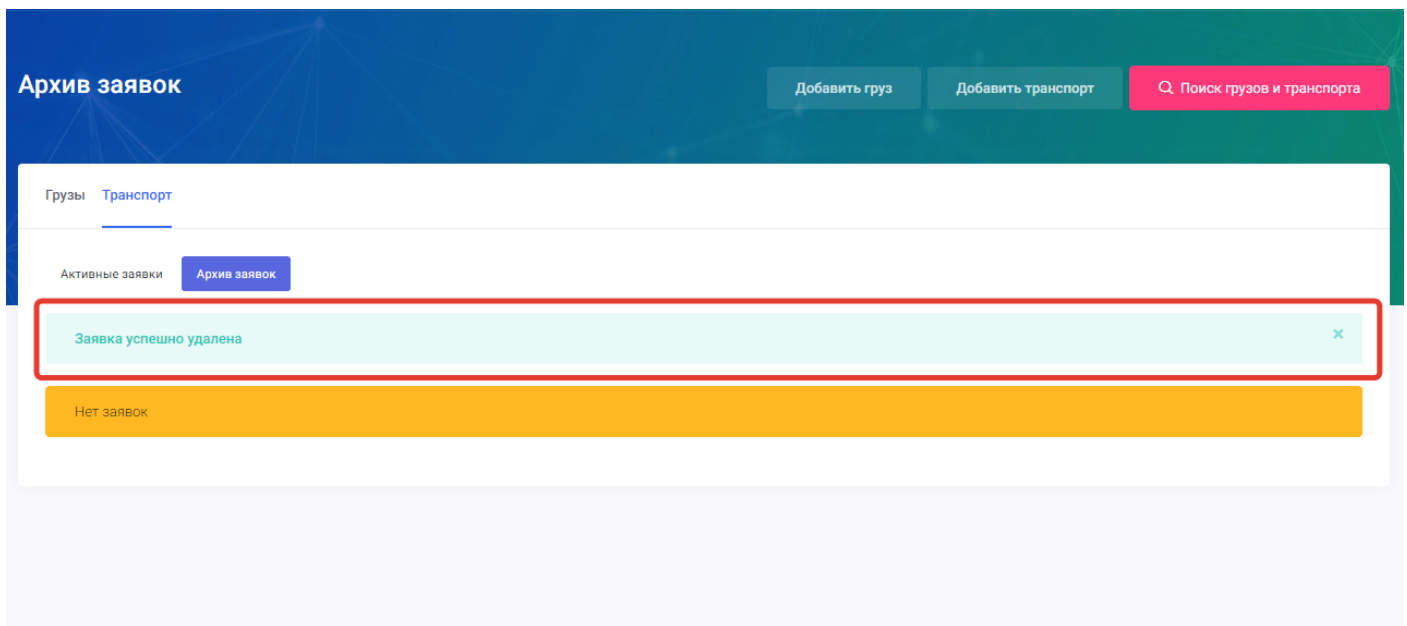
Для подтверждения повторной публикации заявки пользователю нужно нажать на кнопку «Применить», для отмены данного действия пользователю нужно нажать на кнопку «Отмена». После подтверждения публикации система публикует заявку по тем же параметрам, которые были заданы ранее сроком в одну неделю по текущей дате.



- 3. Удалить заявку**- данное действие предназначено для полного удаления заявки из системы портала грузоперевозок. Нажимая на данное действие пользователь навсегда удаляет заявку из архива и из системы портала. При нажатии на действие удалить заявку система выводит уведомление о подтверждение удаления заявки.

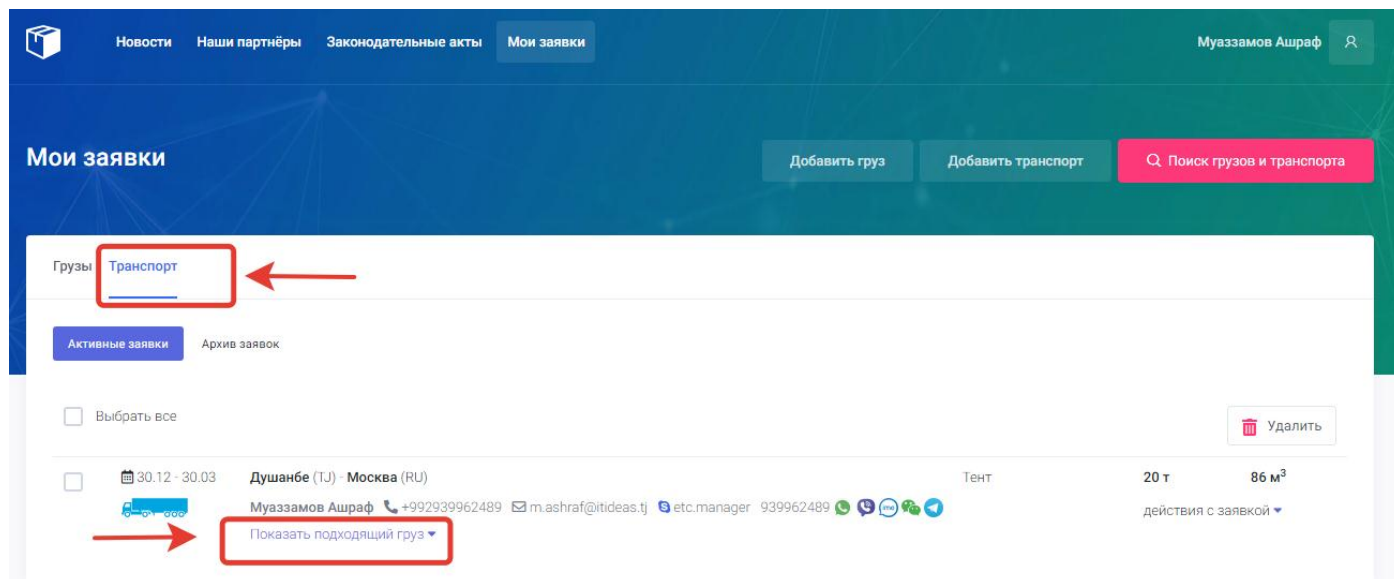


Для подтверждения удаления пользователю нужно нажать на кнопку «Применить». Для отмены действия нужно нажать на кнопку «Отмена». После подтверждения заявка удаляется из архива и из системы портала.

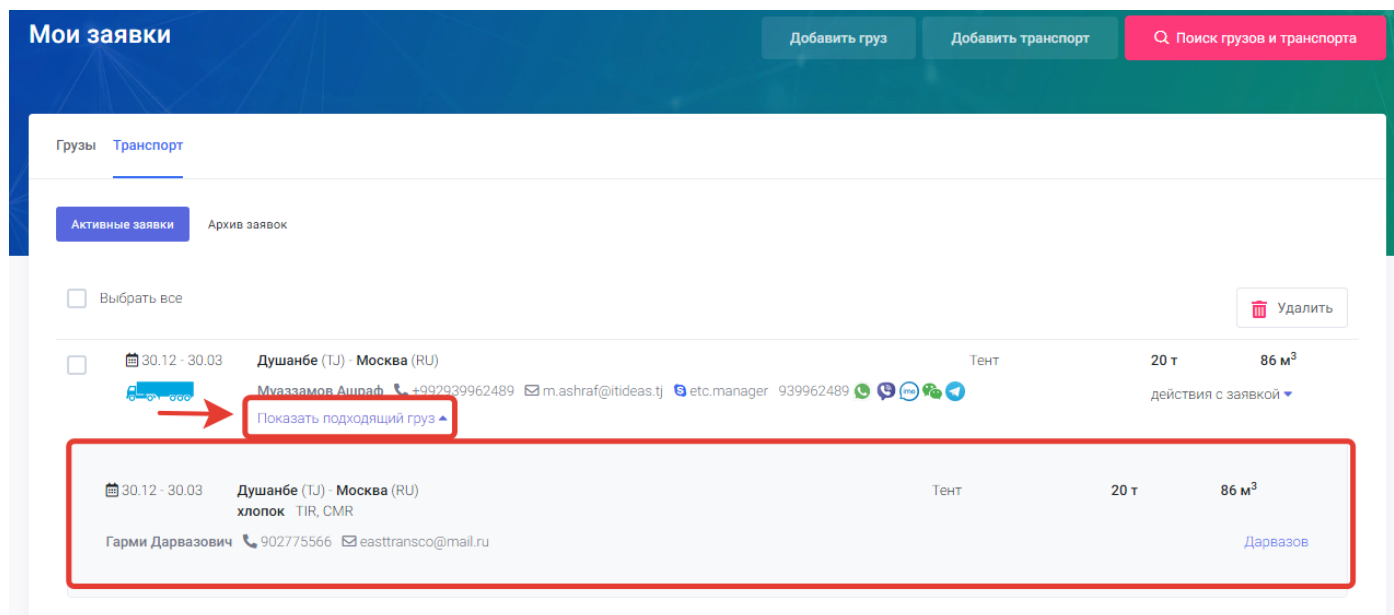


Показать подходящий груз

Данная функция на странице «Мои заявки» предназначена для упрощения нахождения грузов для заявок транспорта пользователя.



Для того чтобы система портала показала пользователю подходящий груз для его заявки пользователю нужно нажать в форме заявки на функцию «показать подходящий груз». После нажатия система покажет пользователю все подходящие грузы для его транспорта.



Показать попутный транспорт

Данная функция на странице «Мои заявки» предназначена для упрощения нахождения транспорта для заявок грузов пользователя.

The screenshot shows the 'Мои заявки' (My Requests) page. At the top, there are navigation links: 'Новости', 'Наши партнёры', 'Законодательные акты', and 'Мои заявки'. The user's name 'Муаззамов Ашраф' is in the top right. Below the navigation, there are buttons for 'Добавить груз' (Add cargo) and 'Добавить транспорт' (Add transport), and a search bar 'Поиск грузов и транспорта'. The main content area has tabs for 'Грузы' (Cargo) and 'Транспорт' (Transport). Under 'Грузы', there are buttons for 'Активные заявки' (Active requests) and 'Архив заявок' (Archived requests). A list of requests is shown, with the first one selected. The request details are: '30.12 - 30.03', 'Душанбе (TJ) - Москва (RU)', 'алюминий', 'Тент', '20 т', '86 м³'. The user's name 'Муаззамов Ашраф' and contact information are listed below. A red box highlights the 'Показать попутный транспорт' button, which is pointed to by a red arrow.

Для того чтобы система портала показала пользователю попутный транспорт для его заявки пользователю нужно нажать в форме заявки на функцию «показать попутный транспорт». После нажатия система покажет пользователю все подходящие заявки по транспорту для его груза.

The screenshot shows the 'Мои заявки' (My Requests) page after clicking the 'Показать попутный транспорт' button. The same request is shown at the top. Below it, a new request is shown, which is highlighted by a red box. The new request details are: '30.12 - 30.03', 'Душанбе (TJ) - Москва (RU)', 'TIR', 'Тент', '20 т', '86 м³'. The user's name 'Гарми Дарвазович' and contact information '902775566' are listed below. The name 'Дарвазов' is also visible in blue text.

9. Главная страница

Для того чтобы открыть главную страницу портала грузоперевозок пользователю нужно зайти на сайт www.aiatt.tj и в меню нажать на страницу «Портал грузоперевозок». После нажатия на страницу Портал грузоперевозок откроется главная страница портала грузоперевозок.

The screenshot displays the main page of the AIATT.TJ portal. At the top, there is a navigation bar with a logo and links for 'Новости', 'Наши партнеры', and 'Законодательные акты'. On the right side of the header, there are links for 'Войти' and 'Регистрация'. The main content area is titled 'Автоперевозки' and features a search bar with the text 'Поиск грузов и транспорта'. Below the search bar, there are two main sections: a table of cargo transport offers and a sidebar with search filters.

Грузы (Таджикистан)	Транспорт (Таджикистан)			
01/09/2019 10:15	Душанбе (TJ) - Новосибирск (RU) ~ 4 024 км, тент	оборудование USD, предоплата: 50%	22 т	43 м ³
02/10/2019 19:05	Запорожье (UA) - Худжанд (TJ) ~ 6 024 км, крытая	текстиль на выгрузке, предоплата: 50%	21 т	150 м ³
17/08/2019 11:32	Троицк (RU) - Старый Оскол (RU) ~ 2 010 км, рефрижератор	лук насыпью 2 000 USD	10 т	
23/09/2019 23:19	Курган-Тюбе (TJ) - Дангара (RU) ~ 200 км, тент, CMR, TIR	бананы	17 т	94 м ³
21/08/2019 15:57	Санкт-Петербург (RU) - Душанбе (TJ) ~ 4 024 км, тент	минеральная вата USD, предоплата: 50%	43 т	190 м ³
11/10/2019 22:01	Антверпен (BE) - Кинель (RU) ~ 3 178 км, тент	профнастил	10 т	62 м ³
14/10/2019 19:12	Гамбург (DE) - Кинель (RU) ~ 5 800 км, крытая	хлопковое волокно 4 000 USD	22 т	43 м ³
31/09/2019 07:23	Шымкент (KZ) - Минск (BY) ~ 6 321 км, тент	скот	10 т	
08/10/2019 17:45	Душанбе (TJ) - Дангара (TJ) ~ 230 км, скотовоз	скот	14 т	
08/10/2019 09:51	Душанбе (TJ) - Курган-Тюбе (TJ) ~ 100 км, тент, TIR, T1	стройматериалы 1 500 сом	13 т	68 м ³

Расчет расстояний

Душанбе - Худжанд
460 км, время в пути - 6 ч, время грузоперевозки
3 дн

Душанбе - Хорог
460 км, время в пути - 6 ч, время грузоперевозки
3 дн

Москва - Душанбе
460 км, время в пути - 6 ч, время грузоперевозки
3 дн

[Расчитать](#)

Поиск грузов

Откуда:
Таджикистан (TJ) ▾
Все области ▾

Куда:
Россия (RU) ▾
Все области ▾

[Найти](#)

Поиск транспорта

Откуда:
Таджикистан (TJ) ▾
Все области ▾

Куда:
Россия (RU) ▾
Все области ▾

[Найти](#)

На главной странице портала грузоперевозок находятся следующие страницы и функциональные возможности:

Информационные страницы

- 9.1. [Новости](#)
- 9.2. [Наши партнёры](#)
- 9.3. [Законодательные акты](#)
- 9.4. [Партнёры разработчики](#)
- 9.5. [Контакты](#)

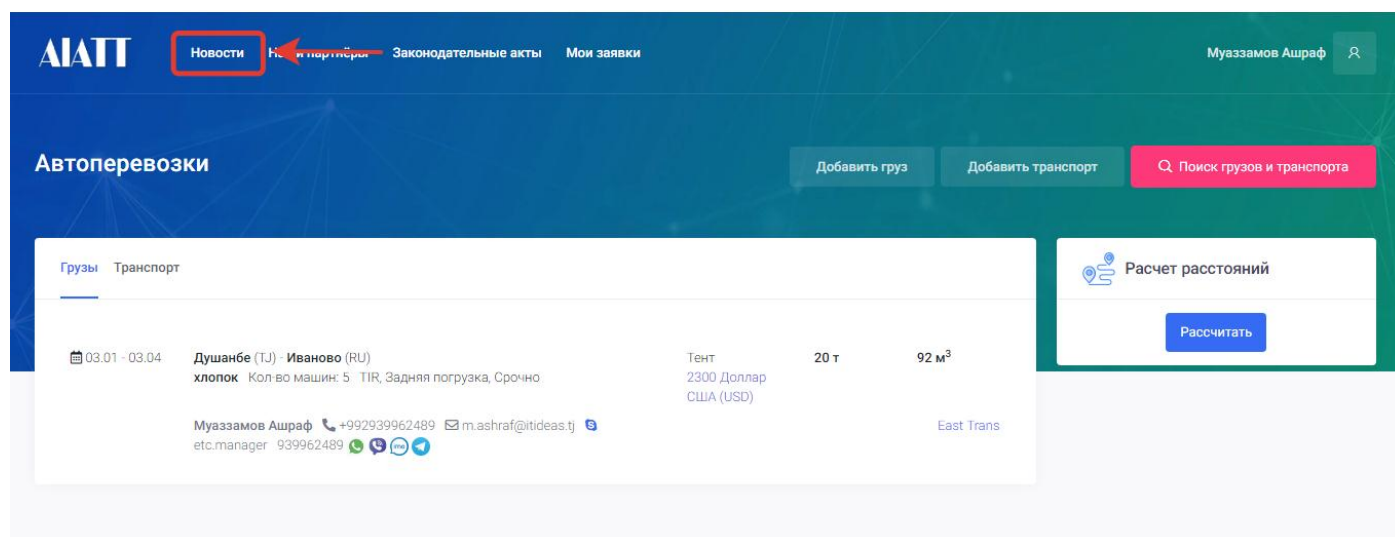
Функциональные возможности

- 9.6. [Актуальные заявки](#)
- 9.7. [Популярные маршруты](#)
- 9.8. [Расчет расстояний](#)
- 9.9. [Быстрый поиск грузов и транспорта](#)

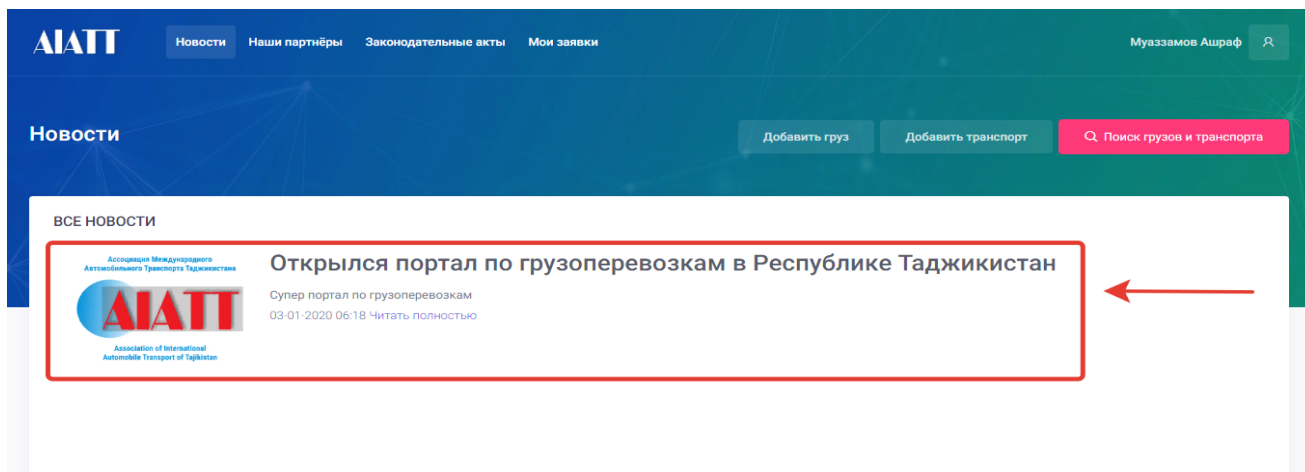
Информационные страницы

9.1. Новости

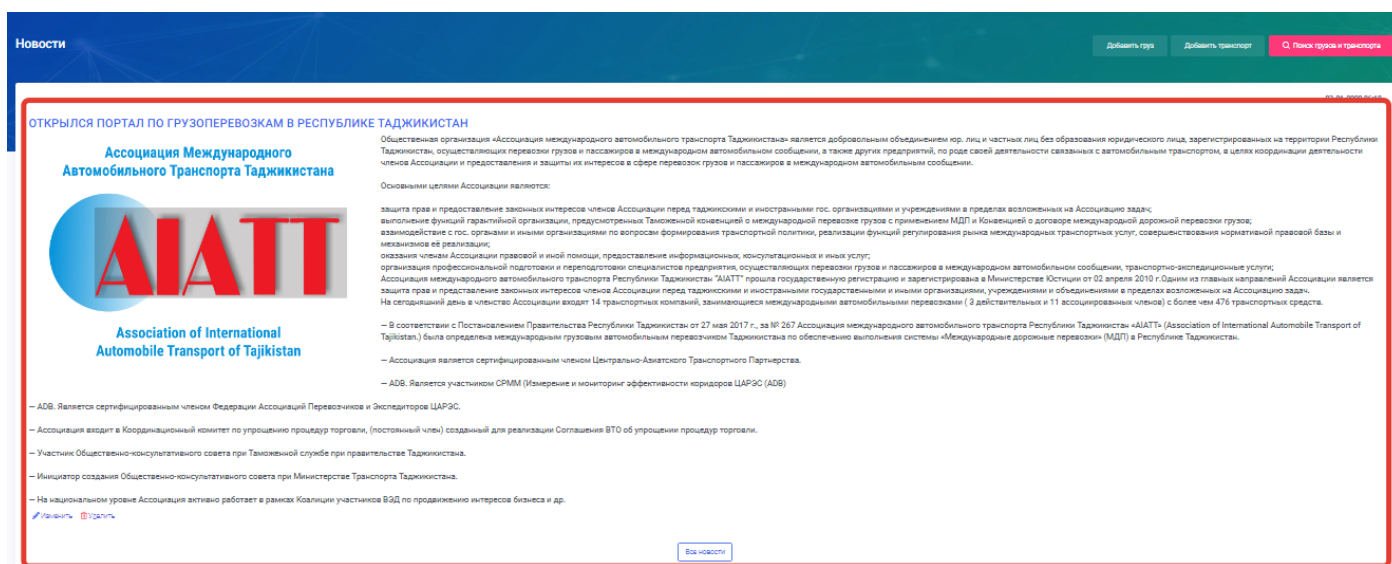
Страница “Новости” является информационной страницей и предназначена для просмотра актуальных новостей добавляемых администратором сайта. Для того чтобы войти на страницу “Новости” пользователю нужно нажать в меню портала грузоперевозок на страницу “Новости”.



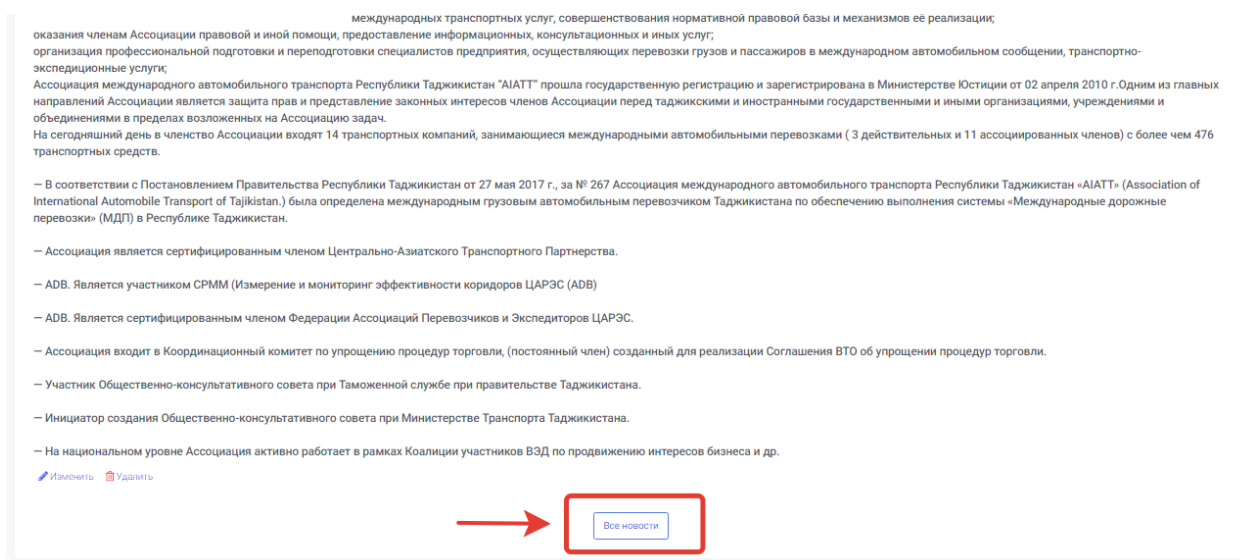
После нажатия на страницу новости откроется новая страница со списком новостей с которыми может ознакомиться пользователь.



Для ознакомления с новостями пользователю нужно нажать на наименование новости с которой он хочет ознакомиться. После нажатия на наименование новости откроется страница с подробным описанием новости, с которой пользователь может ознакомиться.



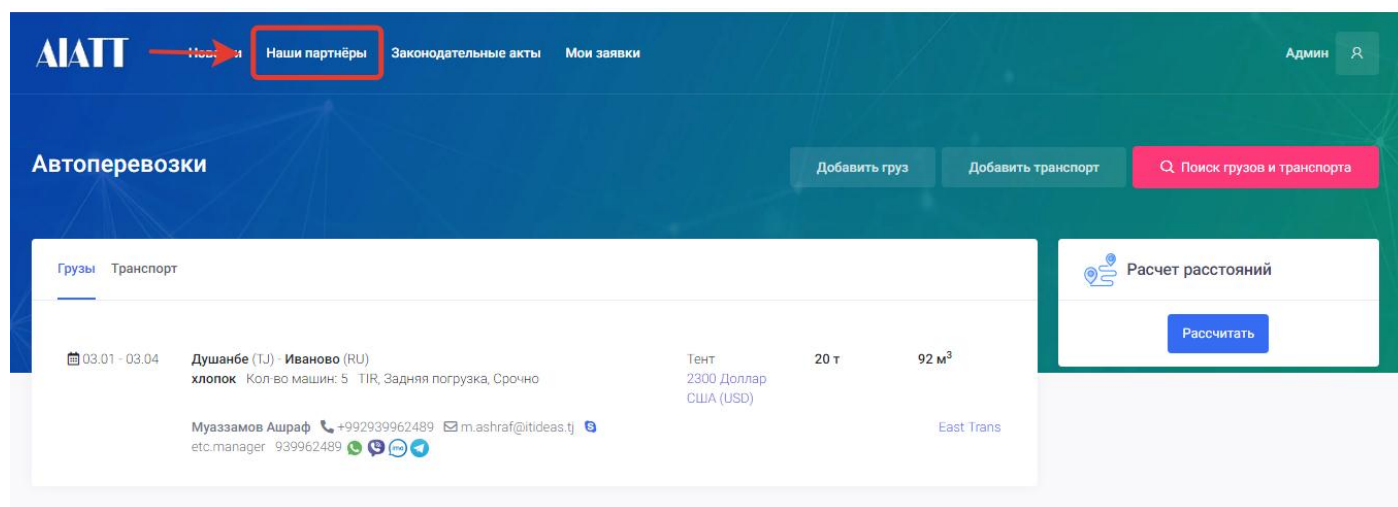
Для возврата ко всем новостям пользователь может воспользоваться кнопкой «Все новости» нажав на нее.



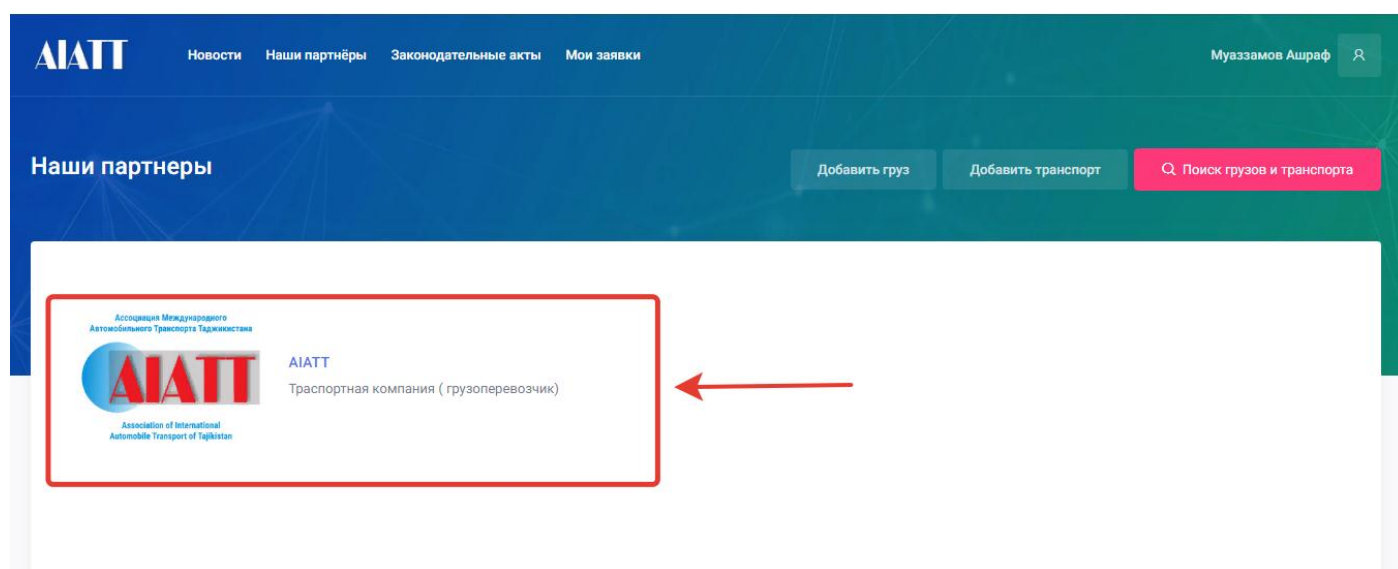
После нажатия на кнопку все новости система автоматически откроет перейдет к странице новости где пользователь может ознакомиться с другими новостями.

9.2. Наши партнёры

Страница “Наши партнёры” является информационной страницей и предназначена для ознакомления с компаниями которые являются партнёрами асоциации AIATT добавляемых администратором сайта. Для того чтобы войти на страницу “Наши партнёры” пользователю нужно нажать в меню портала грузоперевозок на страницу “Наши партнёры”




После нажатия на страницу наши партнёры откроется новая страница со списком компаний партнёров с которыми может ознакомиться пользователь.



Для ознакомления с компаниями партнёрами нужно нажать на наименование компании с которой он хочет ознакомиться. После нажатия на наименование компании откроется страница с подробным описанием, направлениями работы и контактами компании, с которыми пользователь может ознакомиться.

Наши партнеры

Добавить груз Добавить транспорт Поиск грузов и транспорта



AIATT - Транспортная компания (грузоперевозчик)

Общественная организация «Ассоциация международного автомобильного транспорта Таджикистана» является добровольным объединением юр. лиц и частных лиц без образования юридического лица, зарегистрированных на территории Республики Таджикистан, осуществляющих перевозки грузов и пассажиров в международном автомобильном сообщении, а также других предприятий, по роде своей деятельности связанных с автомобильным транспортом, в целях координации деятельности членов Ассоциации и предоставления и защиты их интересов в сфере перевозок грузов и пассажиров в международном автомобильном сообщении. Основными целями Ассоциации являются: защита прав и предоставление законных интересов членов Ассоциации перед таджикскими и иностранными гос. организациями и учреждениями в пределах возложенных на Ассоциацию задач; выполнение функций гарантийной организации, предусмотренных Таможенной конвенцией о международной перевозке грузов с применением МДП и Конвенцией о договоре международной дорожной перевозки грузов; взаимодействие с гос. органами и иными организациями по вопросам формирования транспортной политики, реализации функций регулирования рынка международных транспортных услуг, совершенствования нормативной правовой базы и механизмов её реализации; оказания членам Ассоциации правовой и иной помощи, предоставление информационных, консультационных и иных услуг; организация профессиональной подготовки и переподготовки специалистов предприятия, осуществляющих перевозки грузов и пассажиров в международном автомобильном сообщении, транспортно-экспедиторские услуги; Ассоциация международного автомобильного транспорта Республики Таджикистан «AIATT» прошла государственную регистрацию и зарегистрирована в Министерстве Юстиции от 02 апреля 2010 г. Одним из главных направлений Ассоциации является защита прав и предоставление законных интересов членов Ассоциации перед таджикскими и иностранными государственными и иными организациями, учреждениями и объединениями в пределах возложенных на Ассоциацию задач. На сегодняшний день в членство Ассоциации входят 14 транспортных компаний, занимающиеся международными автомобильными перевозками (3 действительных и 11 ассоциированных членов) с более чем 476 транспортных средств. – В соответствии с Постановлением Правительства Республики Таджикистан от 27 мая 2017 г., за № 267 Ассоциация международного автомобильного транспорта Республики Таджикистан «AIATT» (Association of International Automobile Transport of Tajikistan.) была определена международным грузовым автомобильным перевозчиком Таджикистана по обеспечению выполнения системы «Международные дорожные перевозки» (МДП) в Республике Таджикистан. – Ассоциация является сертифицированным членом Центрально-Азиатского Транспортного Партнерства. – ADB. Является участником СРММ (Измерение и мониторинг адекватности коридоров ЦАРЭС (ADB) – ADB. Является сертифицированным членом Федерации Ассоциаций Перевозчиков и Экспедиторов ЦАРЭС. – Ассоциация входит в Координационный комитет по упрощению процедур торговли, (постоянный член) созданный для реализации Соглашения ВТО об упрощении процедур торговли. – Участник Общественно-консультативного совета при Таможенной службе при правительстве Таджикистана. – Инициатор создания Общественно-консультативного совета при Министерстве Транспорта Таджикистана. – На национальном уровне Ассоциация активно работает в рамках Коалиции участников ВЭД по продвижению интересов бизнеса и др.

Адрес: Мухамадиева 70

Направление: Таджикистан (TJ), СНГ (CIS), Средняя Азия (UCA), Турция (TR)

Телефон: 902775566

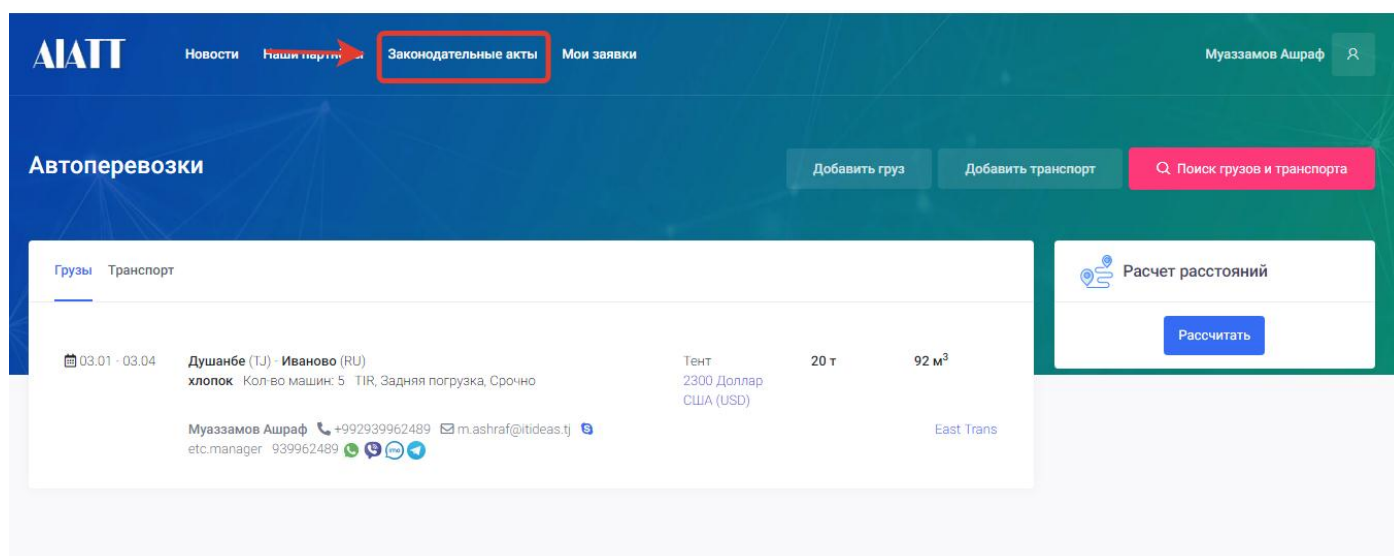
E-mail: a.farkhod@gmail.com

Skype: etc.manager

Сайт: www.etc.tj

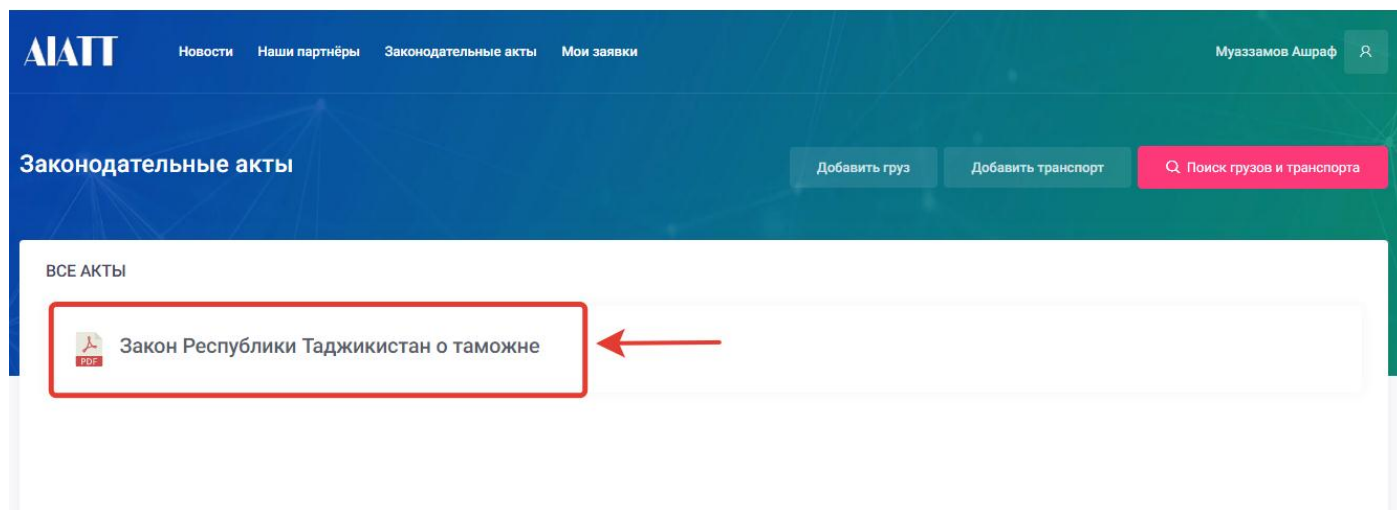
9.3. Законодательные акты

Страница “**Законодательные акты**” является информационной страницей и предназначена для просмотра и загрузки законодательных актов добавляемых администратором сайта. Для того чтобы войти на страницу “**Законодательные акты**” пользователю нужно нажать в меню портала грузоперевозок на страницу “**Законодательные акты**”.

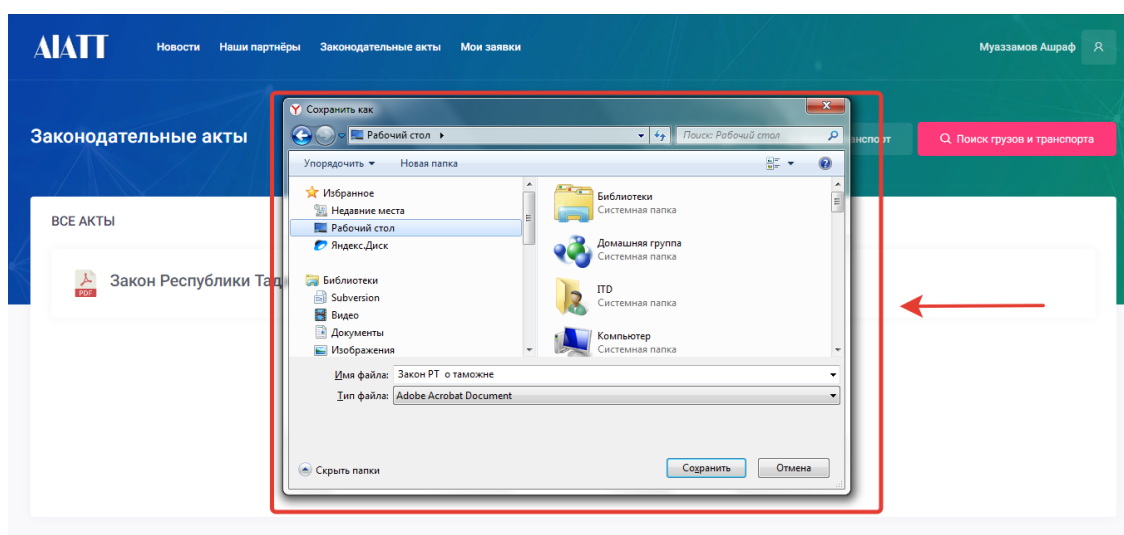


The screenshot shows the AIATT website interface. At the top, there is a navigation menu with the following items: "Новости", "Наши партнеры", "Законодательные акты" (highlighted with a red box), and "Мои заявки". To the right of the menu is the user name "Музазмов Ашраф" and a search icon. Below the menu, there are buttons for "Добавить груз", "Добавить транспорт", and "Поиск грузов и транспорта". The main content area is titled "Автоперевозки" and contains a table of transport offers. The first offer is for a route from Dushanbe (TJ) to Ivanovo (RU) on 03.01 - 03.04, with a weight of 20 tons and a volume of 92 m³. The offer is for a "хлопок" (cotton) cargo. The contact information for the transporter is provided: Muzaazm Ashraf, phone +992939962489, and email m.ashraf@itideas.tj. There is also a "Расчет расстояний" (Distance calculator) widget on the right side of the page.

После нажатия на страницу законодательные акты откроется новая страница со списком документов с которыми может ознакомиться пользователь и скачать их.



Для того чтобы скачать документ пользователю нужно нажать на наименование закона. После нажатия файл предоставляется для скачивания, и пользователь сможет скачать документ закона в pdf или doc форматах.



9.4. Партнёры разработчики

Страница “Партнёры разработчики” является информационной страницей и предназначена для ознакомления с создателями данного проекта. Для того чтобы войти на страницу “Партнёры разработчики” пользователю нужно нажать в конце главной страницы портала грузоперевозок на страницу “Партнёры разработчики”.

The screenshot displays the main interface of the cargo transport portal. On the left, there is a list of transport offers with columns for dates, origin/destination, cargo type, weight, and volume. On the right, there are search filters for 'Откуда:' and 'Куда:' with dropdown menus for 'Все страны' and 'Все области'. At the bottom right, a red box highlights the 'Партнёры-разработчики' link in the footer, with a red arrow pointing to it.

После нажатия на страницу партнёры разработчики откроется новая страница с информацией о спонсоре и компании, которая разработала данный портал грузоперевозок.

The screenshot shows the 'Партнёры-разработчики' page. The top navigation bar includes 'Добавить груз', 'Добавить транспорт', and 'Поиск грузов и транспорта'. The main content is divided into two columns. The left column is titled 'Спонсор проекта: USAID' and features the USAID logo and a paragraph of text. The right column is titled 'Партнёр по разработке веб портала: ООО "Ребус"' and features the 'IT IDEAS' logo and contact information.


На странице отображены следующие партнёры по разработке портала :

- Спонсор проекта, которым является международная организация USAID.

Партнёры-разработчики


Добавить груз Добавить транспорт Поиск грузов и транспорта

Спонсор проекта: USAID



Данный веб-портал стал возможным благодаря поддержке американского народа через агентство США по международному развитию (USAID Competitiveness, Trade, and Jobs Activity in Central Asia). Содержание данного веб-сайта является исключительной ответственностью AIATT (Ассоциация международного автомобильного транспорта Республики Таджикистан) и не обязательно отражает взгляды USAID или правительства Соединенных Штатов.

Партнёр по разработке веб портала: ООО "Ребус"



ООО "РЕБУС"
АВТОМАТИЗАЦИЯ
БИЗНЕС ПРОЦЕССОВ

Республика Таджикистан, г. Душанбе, ул. Нусратулло Махсум 156

+(992) 44 601-96-96; 601-66-99;

www.itideas.tj


info@itideas.tj

- Партнёр по разработке веб портала грузоперевозок которым является ООО «Ребус» которая действует под брэндом "It ideas". Данная компания разработала портал грузоперевозок. В данном разделе есть также контакты компании Ребус.

Партнёры-разработчики


Добавить груз Добавить транспорт Поиск грузов и транспорта

Спонсор проекта: USAID



Данный веб-портал стал возможным благодаря поддержке американского народа через агентство США по международному развитию (USAID Competitiveness, Trade, and Jobs Activity in Central Asia). Содержание данного веб-сайта является исключительной ответственностью AIATT (Ассоциация международного автомобильного транспорта Республики Таджикистан) и не обязательно отражает взгляды USAID или правительства Соединенных Штатов.

Партнёр по разработке веб портала: ООО "Ребус"



ООО "РЕБУС"
АВТОМАТИЗАЦИЯ
БИЗНЕС ПРОЦЕССОВ

Республика Таджикистан, г. Душанбе, ул. Нусратулло Махсум 156

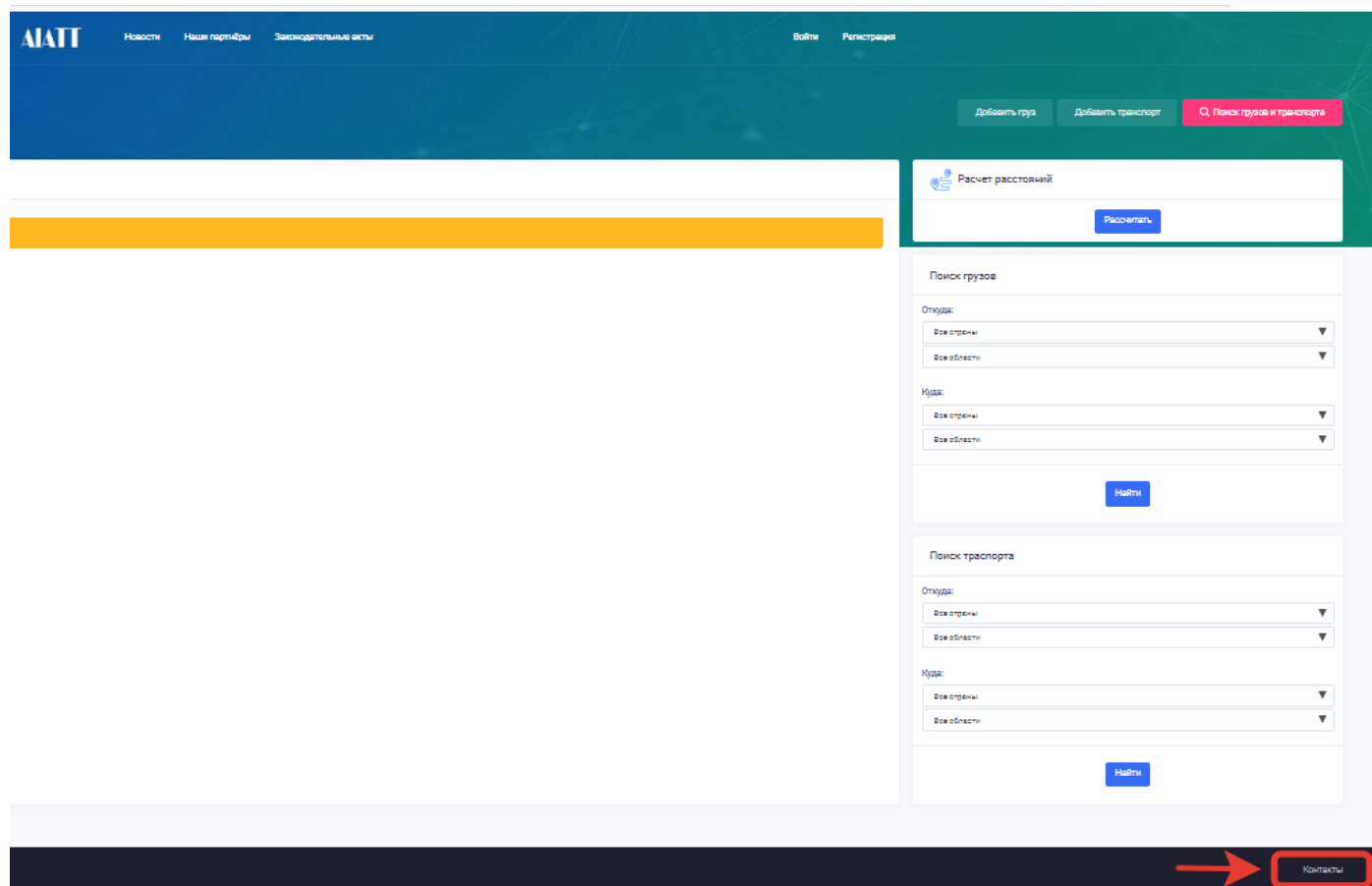
+(992) 44 601-96-96; 601-66-99;

www.itideas.tj

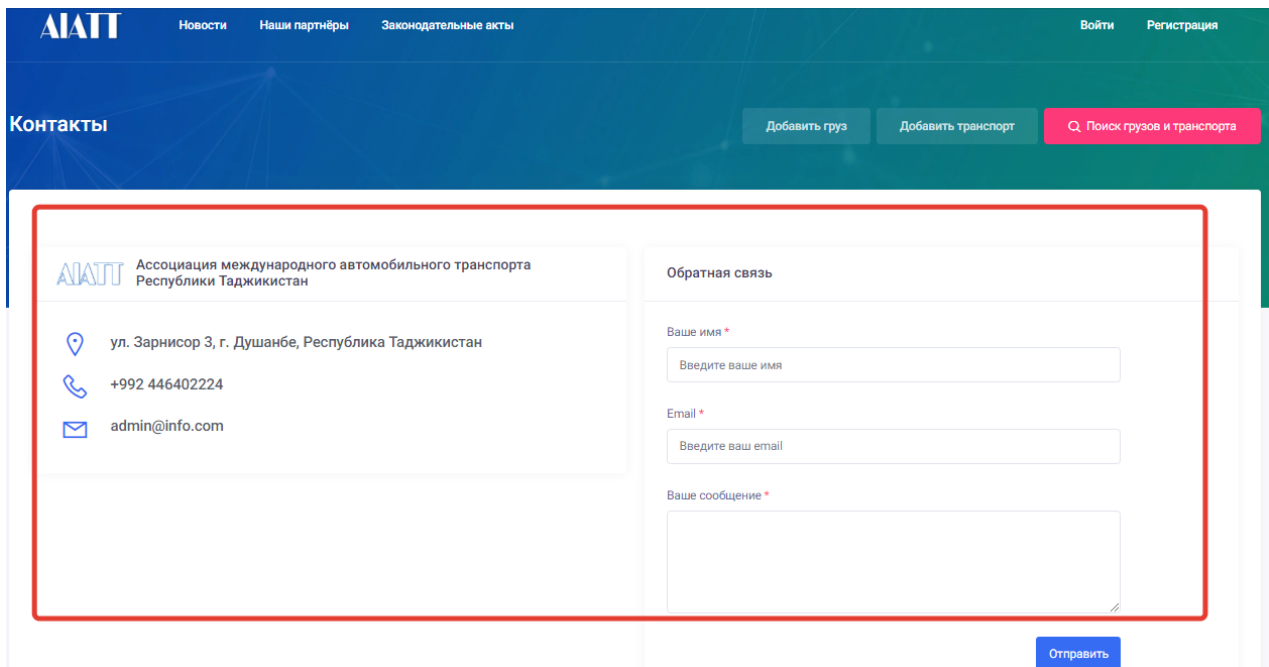
info@itideas.tj

9.5. Контакты

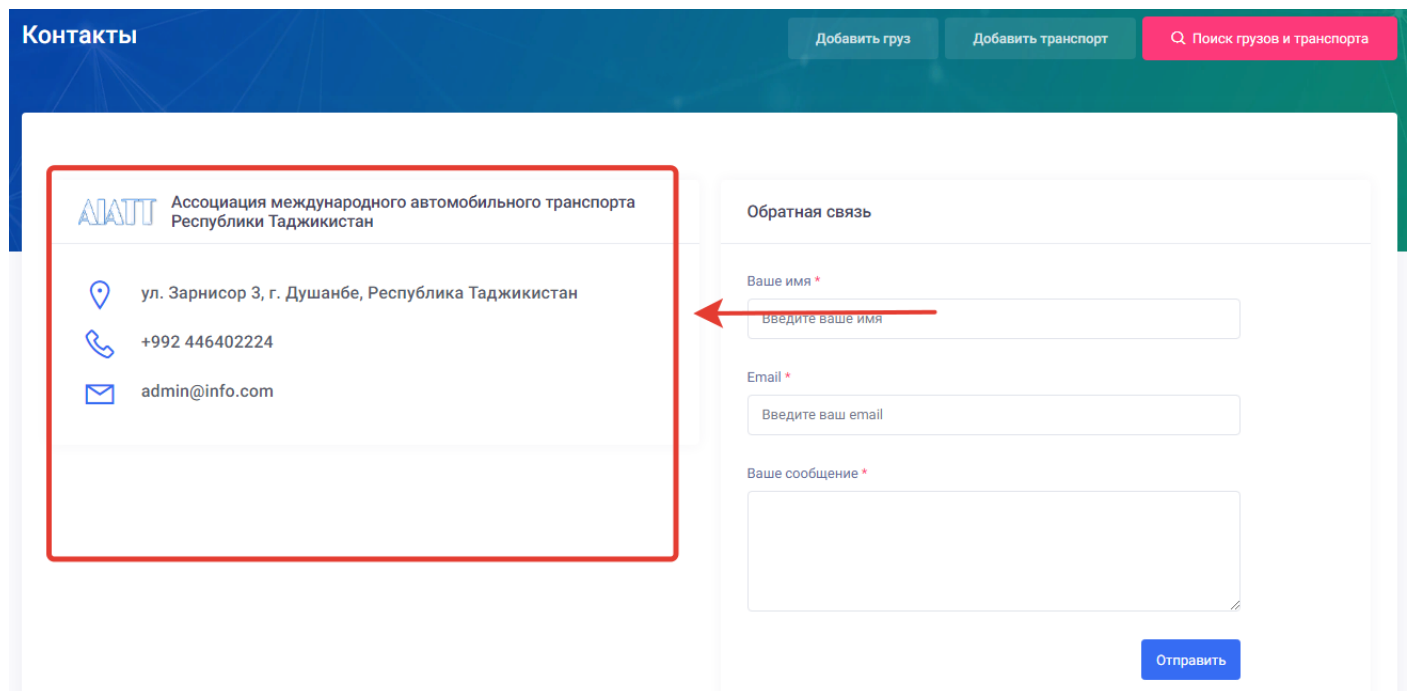
Страница “**Контакты**” является информационной страницей и предназначена для ознакомления с контактами компании владельца портала и связи с ним через форму обратной связи. Для того чтобы войти на страницу “Контакты” пользователю нужно нажать в конце главной страницы портала грузоперевозок на страницу “Контакты”.



После нажатия на страницу контакты откроется новая страница с контактной информацией владельца портала грузоперевозок и формой обратной связи.



На данной странице пользователь может ознакомиться с контактной информацией компании владельца портала где указаны наименование компании, адрес, телефон и емейл.



Также пользователь может связаться с администратором портала грузоперевозок через форму обратной связи.

AIATT Ассоциация международного автомобильного транспорта Республики Таджикистан

ул. Зарнисор 3, г. Душанбе, Республика Таджикистан

+992 446402224

admin@info.com

Обратная связь

Ваше имя *

Введите ваше имя

Email *

Введите ваш email

Ваше сообщение *

Отправить

Для того чтобы связаться с администратором портала грузоперевозок нужно заполнить и выбрать следующие поля:

- **Ваше имя**- в данном поле пользователю нужно ввести имя и фамилию
- **Email** – в данном поле пользователю нужно ввести свой электронный адрес.
- **Ваше сообщение** – в данном поле пользователю нужно ввести текст сообщения, отправляемый администратору.
- **Отправить** (кнопка) – предназначена для отправки сообщения.

Обратная связь

Ваше имя *

Муаззамов Ашраф

Email *

m.ashraf@itideas.tj

Ваше сообщение *

Здравствуйте, хотел бы стать вашим партнером по грузоперевозкам.

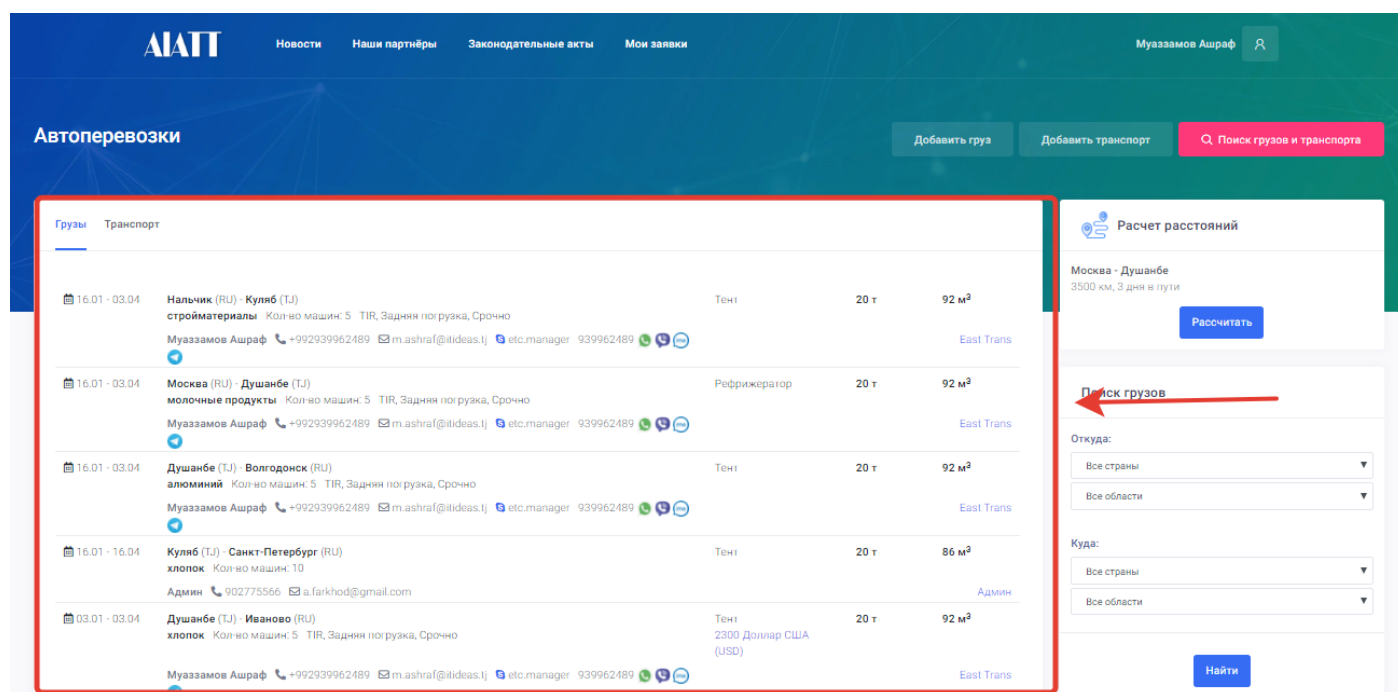
Отправить

После заполнения информации пользователю нужно нажать на кнопку отправить. После нажатия на кнопку отправить сообщение отправляется администратору портала. Ответ на письмо приходит на указанный пользователем электронный адрес.

Функциональные возможности

9.6. Актуальные заявки

Функция актуальные заявки предназначена для быстрого доступа к актуальным заявкам по грузу и транспорту в портале грузоперевозок. Данная функция расположена на главной странице портала.



The screenshot displays the AIATP portal interface. At the top, there is a navigation bar with the AIATP logo and links for 'Новости', 'Наши партнёры', 'Законодательные акты', and 'Мои заявки'. The user 'Муаззамов Ашраф' is logged in. Below the navigation bar, there are buttons for 'Добавить груз', 'Добавить транспорт', and 'Поиск грузов и транспорта'. The main content area is divided into two sections: 'Грузы' (Loads) and 'Транспорт' (Transport). The 'Грузы' section is active, showing a list of transport requests. Each request includes the date, origin and destination, cargo type, vehicle count, TIR status, urgency, weight, volume, and contact information for the user 'Муаззамов Ашраф'. A red box highlights this list. To the right, there is a 'Расчет расстояний' (Distance calculator) section showing the route 'Москва - Душанбе' (3500 km, 3 days) and a 'Расчитать' button. Below that is a 'Поиск грузов' (Search loads) section with dropdown menus for 'Откуда:' and 'Куда:' (both set to 'Все страны' and 'Все области') and a 'Найти' button. A red arrow points to the 'Поиск грузов' section.

Дата	Откуда	Куда	Тип груза	Кол-во машин	TIR	Срочно	Вес	Объем	Контакты
16.01 - 03.04	Нальчик (RU)	Куляб (TJ)	стройматериалы	5	Задняя погрузка	Срочно	20 т	92 м³	Муаззамов Ашраф, +992939962489, m.ashraf@itideas.tj, etc.manager 939962489
16.01 - 03.04	Москва (RU)	Душанбе (TJ)	молочные продукты	5	Задняя погрузка	Срочно	20 т	92 м³	Муаззамов Ашраф, +992939962489, m.ashraf@itideas.tj, etc.manager 939962489
16.01 - 03.04	Душанбе (TJ)	Волгодонск (RU)	алюминий	5	Задняя погрузка	Срочно	20 т	92 м³	Муаззамов Ашраф, +992939962489, m.ashraf@itideas.tj, etc.manager 939962489
16.01 - 16.04	Куляб (TJ)	Санкт-Петербург (RU)	хлопок	10			20 т	86 м³	Админ, 902775566, a.farkhod@gmail.com
03.01 - 03.04	Душанбе (TJ)	Иваново (RU)	хлопок	5	Задняя погрузка	Срочно	20 т	92 м³	Муаззамов Ашраф, +992939962489, m.ashraf@itideas.tj, etc.manager 939962489

Пользователь при входе в портал может сразу ознакомиться с актуальными заявками посредством вкладок Грузы и Транспорт нажимая на ту или другую по желанию.

AIATT Новости Наши партнёры Законодательные акты Мои заявки Муаззамов Ашраф

Автоперевозки

[Добавить груз](#) [Добавить транспорт](#) [Поиск грузов и транспорта](#)

Грузы **Транспорт**

16.01 - 03.04	Нальчик (RU) - Куляб (TJ) стройматериалы Кол-во машин: 5 TIR, Задняя погрузка, Срочно	Тент	20 т	92 м ³
Муаззамов Ашраф +992939962489 m.ashraf@itideas.tj etc.manager 939962489 East Trans				
16.01 - 03.04	Москва (RU) - Душанбе (TJ) молочные продукты Кол-во машин: 5 TIR, Задняя погрузка, Срочно	Рефрижератор	20 т	92 м ³
Муаззамов Ашраф +992939962489 m.ashraf@itideas.tj etc.manager 939962489 East Trans				
16.01 - 03.04	Душанбе (TJ) - Волгодонск (RU) алюминий Кол-во машин: 5 TIR, Задняя погрузка, Срочно	Тент	20 т	92 м ³
Муаззамов Ашраф +992939962489 m.ashraf@itideas.tj etc.manager 939962489 East Trans				
16.01 - 16.04	Куляб (TJ) - Санкт-Петербург (RU) хлопок Кол-во машин: 10	Тент	20 т	86 м ³

Расчет расстояний

Москва - Душанбе
3500 км, 3 дня в пути

[Рассчитать](#)

Поиск грузов

Откуда:

Все страны

Все области

Куда:

Все страны

Транспорт- вкладка транспорт показывает только заявки актуальные заявки транспорта.

Грузы **Транспорт**

16.01 - 08.04	Гулистан (TJ) - Чебаркуль (RU) Кол-во машин: 4 TIR, Санитарная книжка	Тент	20 т	92 м ³
Муаззамов Ашраф +992939962489 m.ashraf@itideas.tj etc.manager 939962489 East Trans				
16.01 - 08.04	Равшанский джамоат (TJ) - Челябинск (RU) Кол-во машин: 4 TIR, Санитарная книжка	Тент	20 т	92 м ³
Муаззамов Ашраф +992939962489 m.ashraf@itideas.tj etc.manager 939962489 East Trans				
16.01 - 08.04	Гарм (TJ) - Хабаровск (RU) Кол-во машин: 4 TIR, Санитарная книжка	Тент	20 т	92 м ³
Муаззамов Ашраф +992939962489 m.ashraf@itideas.tj etc.manager 939962489 East Trans				
16.01 - 08.04	Хумдон (TJ) - Белгород (RU) Кол-во машин: 4 TIR, Санитарная книжка	Тент	20 т	92 м ³
Муаззамов Ашраф +992939962489 m.ashraf@itideas.tj etc.manager 939962489 East Trans				
08.01 - 08.04	Душанбе (TJ) - Иваново (RU) Кол-во машин: 2 TIR, Санитарная книжка	Тент	20 т	92 м ³ 3000 Доллар

Грузы - вкладка грузов показывает только заявки актуальные заявки грузов.

Автоперевозки Добавить груз Добавить тр

Грузы Транспорт

16.01 - 03.04	Нальчик (RU) - Куляб (TJ) стройматериалы Кол-во машин: 5 TIR, Задняя погрузка, Срочно	Тент	20 т	92 м ³
Муаззамов Ашраф +992939962489 m.ashraf@itideas.tj etc.manager 939962489		East Trans		
16.01 - 03.04	Москва (RU) - Душанбе (TJ) молочные продукты Кол-во машин: 5 TIR, Задняя погрузка, Срочно	Рефрижератор	20 т	92 м ³
Муаззамов Ашраф +992939962489 m.ashraf@itideas.tj etc.manager 939962489		East Trans		
16.01 - 03.04	Душанбе (TJ) - Волгодонск (RU) алюминий Кол-во машин: 5 TIR, Задняя погрузка, Срочно	Тент	20 т	92 м ³
Муаззамов Ашраф +992939962489 m.ashraf@itideas.tj etc.manager 939962489		East Trans		
16.01 - 16.04	Куляб (TJ) - Санкт-Петербург (RU) хлопок Кол-во машин: 10	Тент	20 т	86 м ³
Админ 902775566 a.farkhod@gmail.com		Админ		
03.01 - 03.04	Душанбе (TJ) - Иваново (RU) хлопок Кол-во машин: 5 TIR, Задняя погрузка, Срочно	Тент	20 т	92 м ³
		2300 Доллар США (USD)		

Незарегистрированным пользователям актуальные заявки показываются без контактов.

9.7. Популярные маршруты

Функция «Популярные маршруты» предназначена для ознакомления с популярными маршрутами грузоперевозок и информацией о них таких как километраж, время пути и т.д. Данная функция расположена на главной странице в колонке расчета расстояний.

АИАТ Новости Наши партнёры Законодательные акты Мои заявки Админ

Автоперевозки Добавить груз Добавить транспорт Поиск грузов и транспорта

Грузы Транспорт

16.01 - 03.04	Нальчик (RU) - Куляб (TJ) стройматериалы Кол-во машин: 5 TIR, Задняя погрузка, Срочно	Тент	20 т	92 м ³
Муаззамов Ашраф +992939962489 m.ashraf@itideas.tj etc.manager 939962489		East Trans		
16.01 - 03.04	Москва (RU) - Душанбе (TJ) молочные продукты Кол-во машин: 5 TIR, Задняя погрузка, Срочно	Рефрижератор	20 т	92 м ³
Муаззамов Ашраф +992939962489 m.ashraf@itideas.tj etc.manager 939962489		East Trans		
16.01 - 03.04	Душанбе (TJ) - Волгодонск (RU) алюминий Кол-во машин: 5 TIR, Задняя погрузка, Срочно	Тент	20 т	92 м ³
Муаззамов Ашраф +992939962489 m.ashraf@itideas.tj etc.manager 939962489		East Trans		
16.01 - 16.04	Куляб (TJ) - Санкт-Петербург (RU) хлопок Кол-во машин: 10	Тент	20 т	86 м ³
Админ 902775566 a.farkhod@gmail.com		Админ		
03.01 - 03.04	Душанбе (TJ) - Иваново (RU) хлопок Кол-во машин: 5 TIR, Задняя погрузка, Срочно	Тент	20 т	92 м ³
		2300 Доллар США		

Расчет расстояний

Москва - Душанбе
3500 км, 3 дня в пути

Душанбе - Пенджикент
240 км, время в пути – 4 ч время грузоперевозки – 1 день

Киев - Камекинское
450 км, время в пути – 6 ч время грузоперевозки – 2 дня

Бровары - Симферополь
830 км, время в пути – 10 ч время грузоперевозки – 3 дня

Рассчитать

Поиск грузов

Обычно функции популярные маршруты указывается для пользователей маршрут грузоперевозки, километраж маршрута и время в пути грузоперевозки.

Автоперевозки Добавить груз Добавить транспорт Поиск грузов и транспорта

Грузы **Транспорт**

16.01 - 03.04	Нальчик (RU) - Куляб (TJ) стройматериалы	Кол-во машин: 5 TIR, Задняя погрузка, Срочно	Тент	20 т	92 м³
Муаззамов Ашраф +992939962489 m.ashraf@itideas.tj etc.manager 939962489					
16.01 - 03.04	Москва (RU) - Душанбе (TJ) молочные продукты	Кол-во машин: 5 TIR, Задняя погрузка, Срочно	Рефрижератор	20 т	92 м³
Муаззамов Ашраф +992939962489 m.ashraf@itideas.tj etc.manager 939962489					
16.01 - 03.04	Душанбе (TJ) - Волгодонск (RU) алюминий	Кол-во машин: 5 TIR, Задняя погрузка, Срочно	Тент	20 т	92 м³
Муаззамов Ашраф +992939962489 m.ashraf@itideas.tj etc.manager 939962489					
16.01 - 16.04	Куляб (TJ) - Санкт-Петербург (RU) хлопок	Кол-во машин: 10	Тент	20 т	86 м³

Расчет расстояний

- Москва - Душанбе
3500 км, 3 дня в пути
- Душанбе - Пенджикент
240 км, время в пути – 4 ч время грузоперевозки – 1 день
- Киев - Камекнское
450 км, время в пути – 6 ч время грузоперевозки – 2 дня
- Бровары - Симферополь
830 км, время в пути – 10 ч время грузоперевозки – 3 дня

Рассчитать

9.8. Расчёт расстояний

Функция «Расчет расстояний» предназначена для расчета расстояний грузоперевозок пользователей. При использовании данной полезной функции пользователь может узнать маршруты грузоперевозки, километраж и время пути грузоперевозки. Данная функция расположена на главной странице в колонке расчета расстояний.

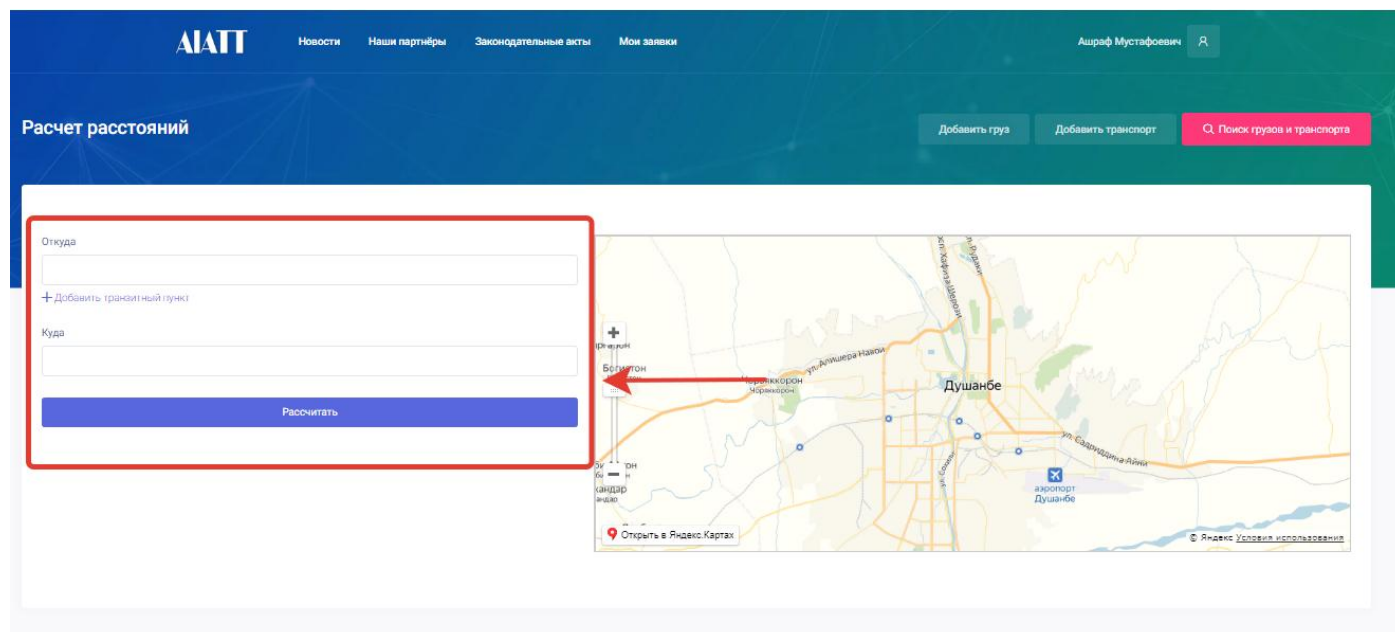
The screenshot shows the AIATT website interface. At the top, there are navigation links: «Новости», «Наши партнёры», «Законодательные акты», and «Мои заявки». The user's name «Ашраф Мустафоевич» is displayed in the top right corner. Below the navigation bar, there are buttons for «Добавить груз», «Добавить транспорт», and «Поиск грузов и транспорта». The main content area is divided into two sections: «Грузы» (Cargo) and «Транспорт» (Transport). The «Грузы» section displays a list of shipments with columns for dates, origin/destination, cargo type, weight, and volume. The «Расчет расстояний» sidebar on the right shows calculated distances and times for various routes: Душанбе - Нурек (70 km, 1 day), Москва - Душанбе (3700 km, 7 days), Киев - Белая Церковь (90 km, 1 day), and Душанбе - Турсунзаде (70 km, 1 day). A red arrow points from the «East Trans» logo in the shipment list to the «Расчет расстояний» sidebar.

Даты	Маршрут	Тип груза	Вес	Объем
21.01 - 21.04	Душанбе (TJ) - Москва (RU) хлопок	Тент	20 т	86 м³
20.01 - 20.04	Ош (KG) - Старый Оскол (RU) сырьё Кол-во машин: 15 Температурный режим	Крытая 5000 Доллар США (USD)	20 т	86 м³
20.01 - 20.04	Великий Новгород (RU) - Душанбе (TJ) курица Кол-во машин: 5 Температурный режим	Рефрижератор 3000 Доллар США (USD)	20 т	86 м³
20.01 - 20.04	Челябинск (RU) - Курган-Тюбе (TJ) курица Кол-во машин: 5 Температурный режим	Рефрижератор 3000 Доллар США (USD)	20 т	86 м³

Для того чтобы воспользоваться данной функцией портала, пользователю нужно на главной странице в колонке расчета расстояний нажать на кнопку «**Расчитать**».

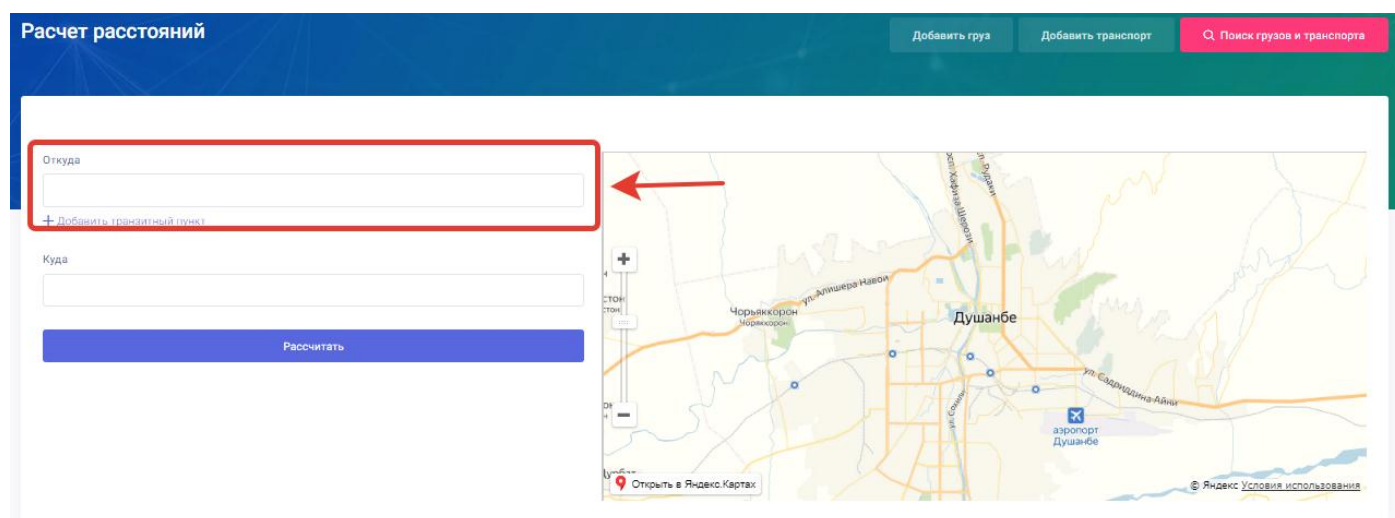
This screenshot is similar to the previous one, but the «Расчет расстояний» sidebar is highlighted with a red border. The «Расчитать» button at the bottom of the sidebar is also highlighted with a red box. A red arrow points from the «East Trans» logo in the shipment list to this button.

После нажатия на кнопку рассчитать откроется новая страница со следующими полями для заполнения.



The screenshot shows the AIATT website interface for distance calculation. At the top, there is a navigation bar with the AIATT logo and links for 'Новости', 'Наши партнёры', 'Законодательные акты', and 'Мои заявки'. The user's name 'Ашраф Мустафоевич' is displayed in the top right. The main heading is 'Расчет расстояний'. On the right side, there are buttons for 'Добавить груз', 'Добавить транспорт', and a search button 'Поиск грузов и транспорта'. The main content area contains a form with two input fields: 'Откуда' (From) and 'Куда' (To). The 'Откуда' field is highlighted with a red border and a red arrow pointing to the city of Dushanbe on the map. Below the 'Откуда' field is a '+ Добавить транзитный пункт' (Add transit point) button. Below the 'Куда' field is a blue 'Рассчитать' (Calculate) button. The map shows Dushanbe and surrounding areas, with a red arrow pointing to the city name.

- **Откуда** – в данном поле пользователю нужно ввести начальный пункт отправления транспорта или груза и выбрать из открывшегося списка введённый город (например Душанбе).



The screenshot shows the AIATT website interface for distance calculation. At the top, there is a navigation bar with the AIATT logo and links for 'Новости', 'Наши партнёры', 'Законодательные акты', and 'Мои заявки'. The user's name 'Ашраф Мустафоевич' is displayed in the top right. The main heading is 'Расчет расстояний'. On the right side, there are buttons for 'Добавить груз', 'Добавить транспорт', and a search button 'Поиск грузов и транспорта'. The main content area contains a form with two input fields: 'Откуда' (From) and 'Куда' (To). The 'Куда' field is highlighted with a red border and a red arrow pointing to the city of Moscow on the map. Below the 'Откуда' field is a '+ Добавить транзитный пункт' (Add transit point) button. Below the 'Куда' field is a blue 'Рассчитать' (Calculate) button. The map shows Dushanbe and surrounding areas, with a red arrow pointing to the city name.

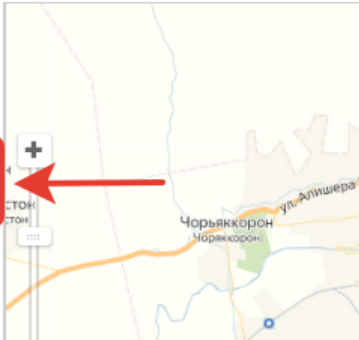
- **Куда** – в данном поле пользователю нужно ввести конечный пункт место назначения транспорта или груза и выбрать из открывшегося списка введённый город (например Москва).

Откуда

+ Добавить транзитный пункт

Куда

Рассчитать



- **Добавить транзитный пункт** – данное поле предназначено для добавления транзитного пункта по маршруту грузоперевозки если таковой есть. Для того чтобы добавить транзитный пункт пользователю нужно нажать на надпись: «**Добавить транзитный пункт**».

Расчет расстояний

Добавить груз

Добавить транспорт

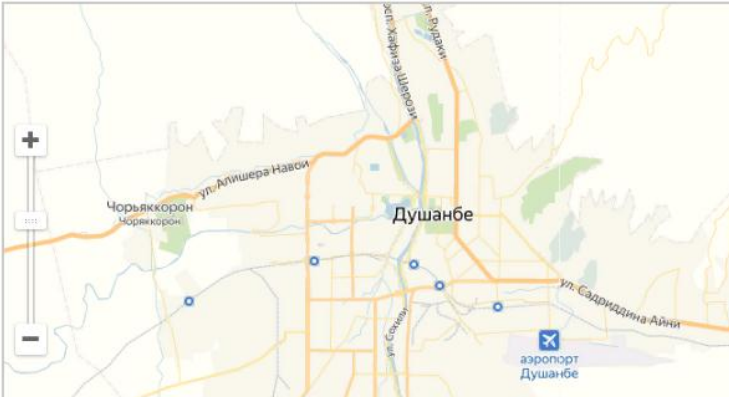
Поиск груза

Откуда

+ Добавить транзитный пункт

Куда

Рассчитать



После нажатия на надпись добавить транзитный пункт откроется новое поле где пользователю нужно ввести транзитный пункт своего маршрута грузоперевозки и выбрать из открывшегося списка введённый город (например Самарканд).

Расчет расстояний

Добавить груз

Добавить транспорт

Поиск грузов и транспорта

Откуда

Душанбе, Таджикистан

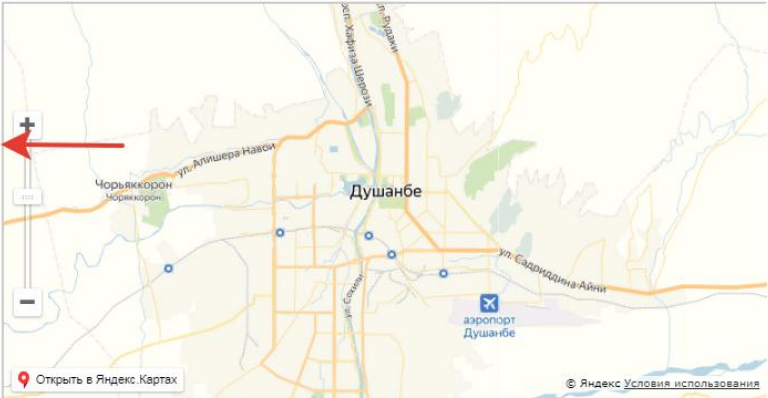
+ Добавить транзитный пункт

Транзитный пункт

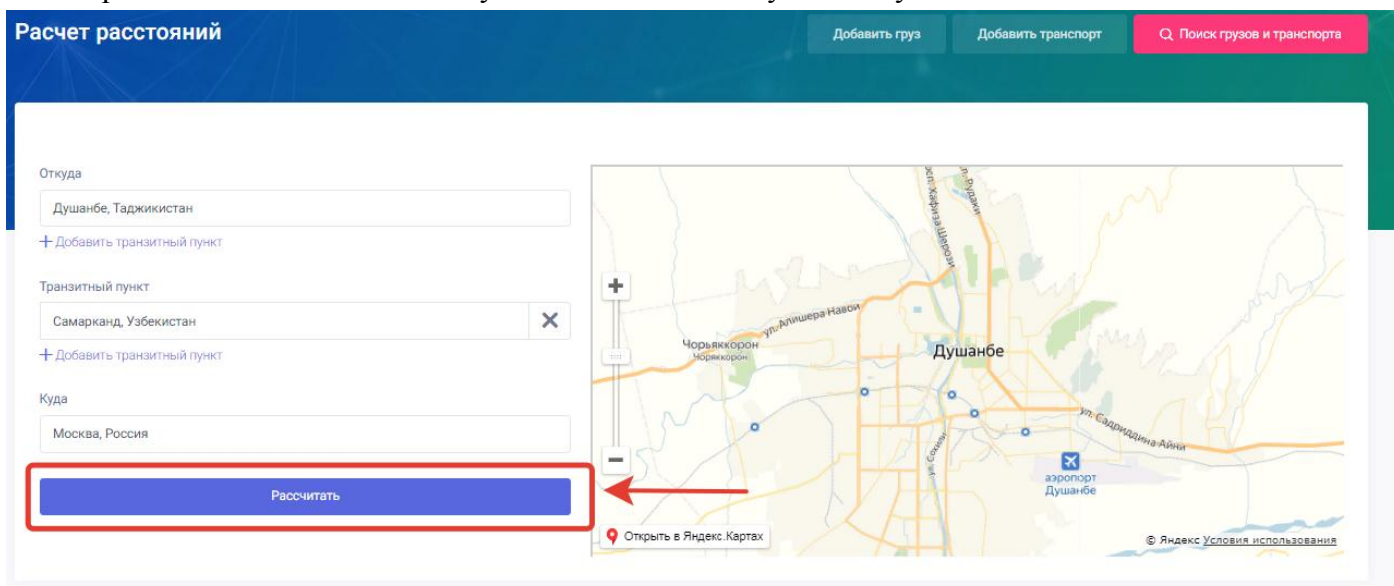
Самарканд, Узбекистан

Куда

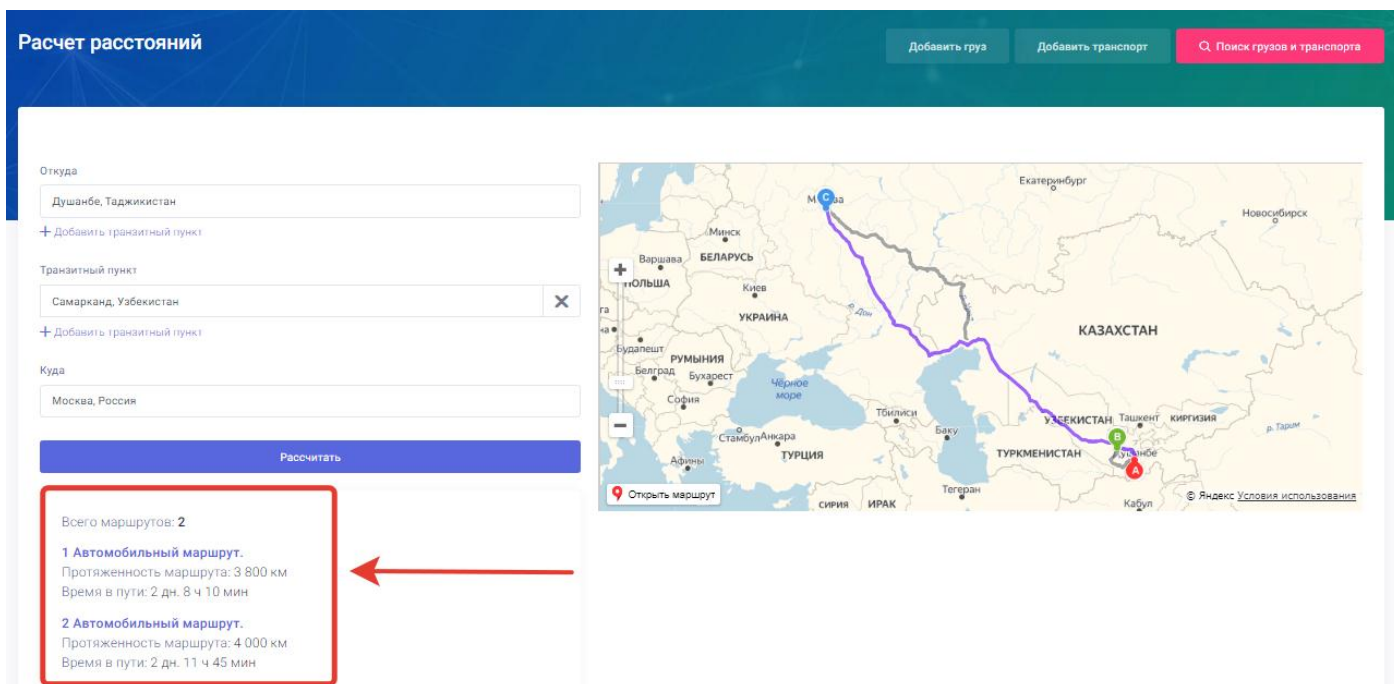
Рассчитать



- **Рассчитать** (кнопка) – для сохранения введённой информации и запуска функции расчета расстояний пользователю нужно нажать на данную кнопку.



После нажатия на кнопку рассчитать система рассчитывает заданный маршрут и выводит информацию о маршруте в отдельном поле.



В результатах расчета расстояний выводиться следующая информация:

Всего маршрутов: 2

1 Автомобильный маршрут.
 Протяженность маршрута: 3 800 км
 Время в пути: 2 дн. 8 ч 10 мин

2 Автомобильный маршрут.
 Протяженность маршрута: 4 000 км
 Время в пути: 2 дн. 11 ч 45 мин

- Количество автомобильных маршрутов.
- Наименование автомобильных маршрутов.
- Протяжённость маршрута.
- Время в пути.

Расчет расстояний

Добавить груз Добавить транспорт Поиск грузов и транспорта

Откуда: Душанбе, Таджикистан
 + Добавить транзитный пункт

Транзитный пункт: Самарканд, Узбекистан
 + Добавить транзитный пункт

Куда: Москва, Россия

Рассчитать

Всего маршрутов: 2

1 Автомобильный маршрут.
 Протяженность маршрута: 3 800 км
 Время в пути: 2 дн. 8 ч 10 мин

2 Автомобильный маршрут.
 Протяженность маршрута: 4 000 км
 Время в пути: 2 дн. 11 ч 45 мин

На странице расчета расстояний также есть карта и каждый рассчитываемый маршрут указывается на ней.

9.9. Быстрый поиск грузов и транспорта

Функция быстрый поиск предназначена для быстрого поиска грузов и транспорта в портале грузоперевозок. Данная функция расположена на главной странице портала в виде колонки.

The screenshot shows a list of cargo offers on the left and a search sidebar on the right. The sidebar contains two search sections: "Поиск грузов" and "Поиск транспорта". Each section has dropdown menus for "Откуда:" (Origin) and "Куда:" (Destination), both with "Все страны" (All countries) and "Все области" (All regions) options, and a "Найти" (Find) button. A red box highlights these search forms, and a red arrow points from the list of offers to the search forms.

Поиск грузов – в данной колонке расположены следующие поля для быстрого поиска:

The image shows a close-up of the "Поиск грузов" search form. It has a title "Поиск грузов" and a "Найти" button. The form contains two sections: "Откуда:" and "Куда:". Each section has two dropdown menus: "Все страны" and "Все области".

- **Откуда** - в данном поле пользователю нужно выбрать страну и город поиска груза. Для этого пользователю нужно нажать на поле все страны и из проявившего списка выбрать нужную.

The image shows a close-up of the "Поиск грузов" search form. The "Откуда:" section is highlighted with a red border. It contains two dropdown menus: "Все страны" and "Все области".

- **Куда** - в данном поле пользователю нужно выбрать страну и город место назначения поиска груза. Для этого пользователю нужно нажать на поле все страны и из проявившегося списка выбрать нужную.

Поиск грузов

Откуда:

Все страны ▼

Все области ▼

Куда:

Все страны ▼

Все области ▼

Найти

- **Найти (кнопка)** – данная кнопка предназначена для сохранения введённых параметров поиска и запуска процесса быстрого поиска заявок по грузам. Для того чтобы начать поиск пользователю нужно нажать на кнопку «Найти».

Поиск грузов

Откуда:

Все страны ▼

Все области ▼

Куда:

Все страны ▼

Все области ▼

→ **Найти**

После нажатия на кнопку «**Найти**» система фильтрует и находит заявки по заданным параметрам.

Поиск грузов и транспорта

Добавить груз Добавить транспорт Поиск грузов и транспорта

Грузы: TJ → RU Грузы: TJ → CIS Грузы: TJ → RU Новый поиск

16.01 - 16.03 Грузы: Таджикистан → Россия Изменить параметры поиска Очистить

16.01 - 03.04	Душанбе (TJ) - Волгодонск (RU) алюминий Кол-во машин: 5 TIR, Задняя погрузка, Срочно Муаззамов Ашраф +992939962489 m.ashraf@itideas.tj etc.manager 939962489	Тент	20 т	92 м ³	East Trans
16.01 - 16.04	Куляб (TJ) - Санкт-Петербург (RU) хлопок Кол-во машин: 10 Админ +902775566 a.farkhod@gmail.com	Тент	20 т	86 м ³	Админ
03.01 - 03.04	Душанбе (TJ) - Иваново (RU) хлопок Кол-во машин: 5 TIR, Задняя погрузка, Срочно Муаззамов Ашраф +992939962489 m.ashraf@itideas.tj etc.manager 939962489	Тент 2300 Доллар США (USD)	20 т	92 м ³	East Trans

Поиск транспорта – в данной колонке расположены следующие поля для быстрого поиска транспорта:

The screenshot shows a search form titled 'Поиск транспорта'. It contains two main sections: 'Откуда:' and 'Куда:'. Each section has two dropdown menus: 'Все страны' and 'Все области'. A blue button labeled 'Найти' is located at the bottom of the form. A red rectangular box highlights the 'Откуда:' and 'Куда:' sections.

- **Откуда** - в данном поле пользователю нужно выбрать страну и город поиска транспорта. Для этого пользователю нужно нажать на поле все страны и из проявившего списка выбрать нужную.

This screenshot is similar to the previous one but with a red rectangular box highlighting only the 'Откуда:' section, which includes the 'Все страны' and 'Все области' dropdown menus.

- **Куда** - в данном поле пользователю нужно выбрать страну и город место назначения поиска транспорта. Для этого пользователю нужно нажать на поле все страны и из проявившего списка выбрать нужную.

This screenshot is similar to the previous ones but with a red rectangular box highlighting only the 'Куда:' section, which includes the 'Все страны' and 'Все области' dropdown menus.

- **Найти (кнопка)** – данная кнопка предназначена для сохранения введенных параметров поиска и запуска процесса быстрого поиска заявок по транспорту. Для того чтобы начать поиск пользователю нужно нажать на кнопку «**Найти**».

Поиск транспорта

Откуда:

Все страны ▼

Все области ▼

Куда:

Все страны ▼

Все области ▼

Найти

После нажатия на кнопку «**Найти**» система фильтрует и находит заявки по заданным параметрам.

Поиск грузов и транспорта

[Добавить груз](#)
[Добавить транспорт](#)
[Q Поиск грузов и транспорта](#)

Грузы: TJ → RU Грузы: TJ → CIS Грузы: TJ → RU Транспорт: TJ → RU

16.01 - 16.03 Транспорт: Таджикистан → Россия [Изменить параметры поиска](#) [Очистить](#)

16.01 - 08.04	Гулистан (TJ) - Чебаркуль (RU) Кол-во машин: 4 TIR, Санитарная книжка	Тент	20 т	92 м³
	Муаззамов Ашраф ☎ +992939962489 ✉ m.ashraf@tideas.tj 📧 etc.manager 939962489 📞 📱 📧			East Trans
16.01 - 08.04	Равшанский джамоат (TJ) - Челябинск (RU) Кол-во машин: 4 TIR, Санитарная книжка	Тент	20 т	92 м³
	Муаззамов Ашраф ☎ +992939962489 ✉ m.ashraf@tideas.tj 📧 etc.manager 939962489 📞 📱 📧			East Trans
16.01 - 08.04	Гарм (TJ) - Хабаровск (RU) Кол-во машин: 4 TIR, Санитарная книжка	Тент	20 т	92 м³
	Муаззамов Ашраф ☎ +992939962489 ✉ m.ashraf@tideas.tj 📧 etc.manager 939962489 📞 📱 📧			East Trans
16.01 - 08.04	Хумдон (TJ) - Белгород (RU) Кол-во машин: 4 TIR, Санитарная книжка	Тент	20 т	92 м³
	Муаззамов Ашраф ☎ +992939962489 ✉ m.ashraf@tideas.tj 📧 etc.manager 939962489 📞 📱 📧			East Trans
08.01 - 08.04	Душанбе (TJ) - Иваново (RU) Кол-во машин: 2 TIR, Санитарная книжка	Тент	20 т	92 м³
	Муаззамов Ашраф ☎ +992939962489 ✉ m.ashraf@tideas.tj 📧 etc.manager 939962489 📞 📱 📧	3000 Доллар США (USD)		East Trans