


**Seri Pendidikan Buddhis**

# Dharma Sehari-hari



**Setingkat SD 1**

## Bab 1 : Berbagi Dengan Orang Tua

Petunjuk pembimbing:

- Pembimbing menjelaskan pentingnya berbagi dengan orang tua
- Pembimbing menyiapkan gambar-gambar aktivitas anak yang membantu orang tua
- Peserta didik memilih gambit tindakan yang pernah dilakukan
- Peserta didik dibimbing untuk menceritakan gambar
- Pembimbing menyampaikan pesan moral

Catatan;

- Berbagi sangat penting bagi kita.
- Berbagi dengan orang tua merupakan hal penting yang harus kita lakukan. Baik berbagi dalam hal pekerjaan, berbagi kebahagiaan ataupun ketika menghadapi masalah. Berbagi dapat meringankan beban orang tua dan beban kita pun semakin berkurang. Apalagi jika kita sedang menghadapi masalah, orang tua lah yang paling berperan karena mereka mempunyai pengalaman yang lebih banyak dari kita, sehingga selalu dapat membantu kita.

Contoh sikap berbagi:

- Menjadi pendengar yang baik bagi orang tua
- Saling membantu
- Saling perhatian
- Bersikap baik terhadap orang tua
- Saling menyayangi
- Saling menghargai



SMB:.....

Nama :

Kelas :

LK SD1/7/1  
LEMBAR KERJA SISWA  
Bab 1  
Berbagi dengan Orang Tua


Perhatikan gambar!

Aku suka berbagi dengan orang tuaku, kegiatan yang pernah aku lakukan untuk orang tuaku adalah ...

Berilah tanda (✓) untuk perbuatan yang benar



Menjaga Adik ketika Ibu sedang sibuk



Bercerita dengan kedua Orang Tua



Menyapu lantai



Merawat Ibu yang sedang sakit

Nilai      Paraf Guru

--

--

## Bab 2 : Berbagi dengan Kakak dan Adik

Petunjuk pembimbing:

- Pembimbing menjelaskan pentingnya berbagi dengan kakak dan adik serta caranya
- Peserta didik mengamati dan menceritakan gambar
- Peserta didik memilih gambar yang termasuk berbagi dengan kakak dan adik dengan memberi tanda (✓)
- Pembimbing menyampaikan pesan moral

Catatan:

- Berbagi sangat penting bagi kita.
- Berbagi dengan kakak dan adik merupakan hal penting yang harus kita lakukan. Baik berbagi dalam hal pekerjaan, berbagi kebahagiaan ataupun ketika menghadapi masalah.
- Berbagi dapat meringankan beban orang lain dan beban kita pun semakin berkurang.
- Apalagi jika kita sedang menghadapi masalah, kakak atau adik kita yang paling berperan karena kakak mempunyai pengalaman yang lebih banyak daripada kita, sehingga selalu dapat membantu kita, adik juga dapat menghibur dan membantu kita

Contoh sikap berbagi:

- Menjadi pendengar yang baik bagi kakak dan adik
- Saling membantu
- Saling perhatian
- Bersikap baik terhadap kakak dan adik
- Saling menyayangi
- Saling menghargai



SMB:.....

Nama :

Kelas :

LK SD1/7/2  
LEMBAR KERJA SISWA  
Bab 2  
Berbagi Dengan Kakak dan Adik

Perhatikan gambar!

Aku suka berbagi dengan kakak dan adikku, kegiatan yang menunjukkan sikap berbagi terhadap kakak dan adik adalah ...


Beri tanda ( ✓ ) pada lingkaran dibawah gambar yang menunjukkan perbuatan yang benar



Kakak Menemani Adik bermain



Kakak Menemani adik belajar



Kakak Menyapu lantai, Adik mengotorinya



Kakak Berkelahi dengan Adik



Nilai	Paraf Guru
-------	------------

--	--

## Bab 3 : Berbagi Dengan Orang yang Lebih Tua

Petunjuk pembimbing:

- Pembimbing menjelaskan pentingnya berbagi dengan orang yang lebih tua dan manfaatnya
- Peserta didik mengamati dan menceritakan gambar
- Pembimbing menyediakan berbagai macam gambar
- Pembimbing menyampaikan pesan moral



Catatan:

- Berbagi sangat penting bagi kita.
- Berbagi dengan orang yang lebih tua merupakan hal penting yang harus kita lakukan. Baik berbagi dalam hal pekerjaan, berbagi kebahagiaan ataupun ketika menghadapi masalah.
- Berbagi dapat meringankan beban orang lain dan beban kita pun semakin berkurang.
- Apalagi jika kita sedang menghadapi masalah kemungkinan besar orang yang lebih tua dapat membantu kita, karena orang yang lebih tua mempunyai pengalaman yang lebih banyak dari kita, sehingga dapat membantu kita.
- Orang yang lebih tua adalah orang yang usianya lebih tua dari kita atau lahir lebih dulu dari kita, bisa orang tua, kakek, nenek, kakak, saudara, teman, tetangga dan lain-lain.

Contoh sikap berbagi:

- Menjadi pendengar yang baik bagi orang lain
- Saling membantu
- Saling perhatian
- Bersikap baik
- Saling menyayangi
- Saling menghargai



SMB:.....

Nama :

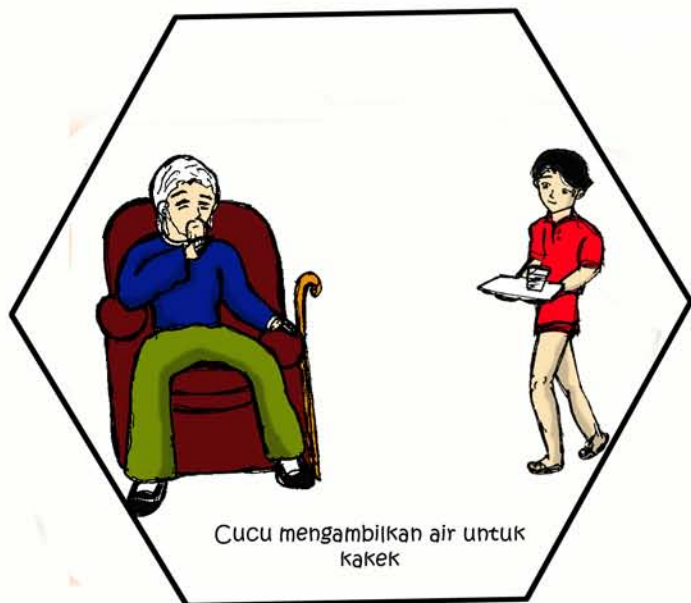
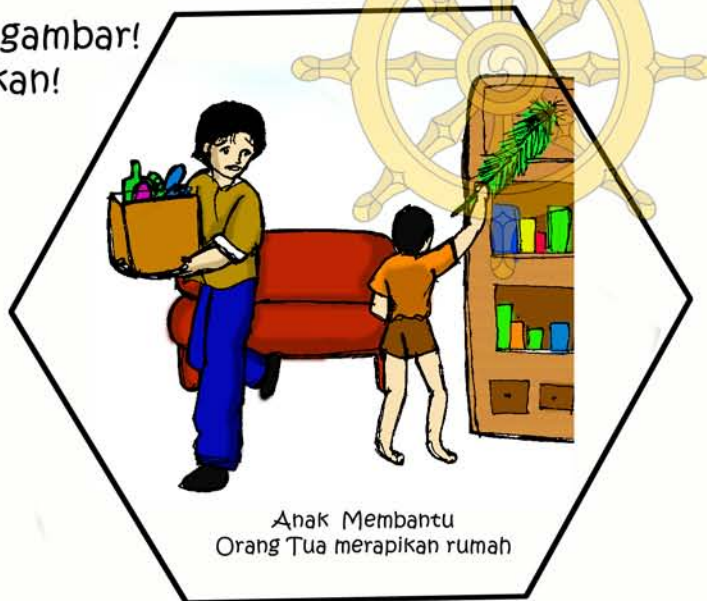
Kelas :

LK SD1/7/3  
LEMBAR KERJA SISWA

Bab 3

Berbagi Dengan Orang yang Lebih Tua

Perhatikan gambar!  
Ceritakan!



Nilai	Paraf Guru
-------	------------

--

--


## Bab 4 : Berdana Kepada Anggota Sanggha

Petunjuk pembimbing:

- Pembimbing menjelaskan pengertian anggota sanggha
- Pembimbing menjelaskan pengertian berdana dan manfaatnya
- Pembimbing menjelaskan pentingnya menyokong kehidupan anggota sanggha dengan berdana empat kebutuhan pokok anggota Sanggha
- Peserta didik mengerjakan latihan dengan mewarnai gambar yang termasuk empat kebutuhan pokok anggota sanggha
- Pembimbing menyampaikan pesan moral

Catatan:

- Anggota sanggha yaitu sekelompok orang yang menjalani kehidupan suci dengan tidak berumah tangga ataupun bekerja (mencari nafkah) seperti orang awam pada umumnya.
- Anggota sanggha itu meliputi Biku/Biksuni, samanera/samaneri
- Anggota sanggha hanya bertugas untuk mengembangkan Dharma, dengan begitu anggota sanggha membutuhkan sokongan dari umat awam berupa empat kebutuhan pokok,
- Empat kebutuhan pokok yang dibutuhkan anggota sanggha yaitu makanan, obat-obatan, jubah dan tempat tinggal (kuti/wihara).
- Berdana adalah memberikan barang milik kita kepada orang lain yang membutuhkan
- Manfaat berdana bagi diri sendiri adalah kita belajar untuk memberi, belajar untuk tidak serakah dengan memberikan sebagian milik kita kepada orang lain, suatu latihan untuk diri kita jika suatu saat kehilangan sesuatu kita tidak merasa terlalu sedih bahkan tidak merasa sedih ataupun kehilangan sama sekali karena terbiasa memberi.
- Berdana kepada anggota sanggha sangat bermanfaat karena anggota sanggha lah yang membantu dan membimbing kita untuk belajar Dharma setelah Buddha Parinibbana. Tanpa anggota sanggha maka kita tidak dapat belajar Ajaran Buddha.
- Ada tiga hal yang harus diperhatikan pada waktu berdana yaitu sebelum berdana perasaan kita harus senang, pada saat berdana perasaan kita senang, setelah berdana perasaan kita juga harus senang.





SMB:.....

Nama :

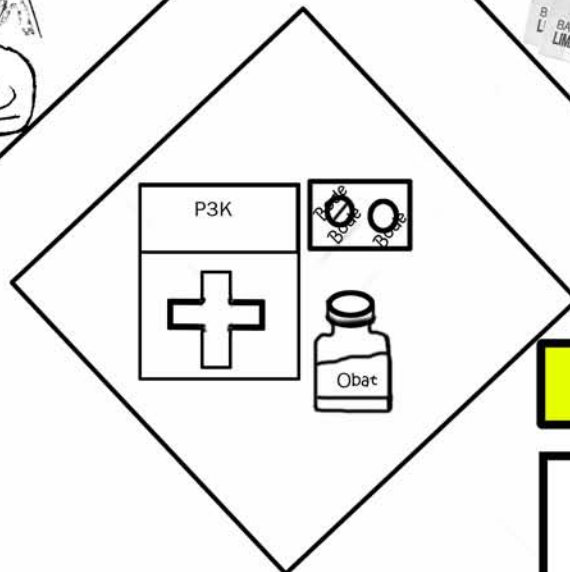

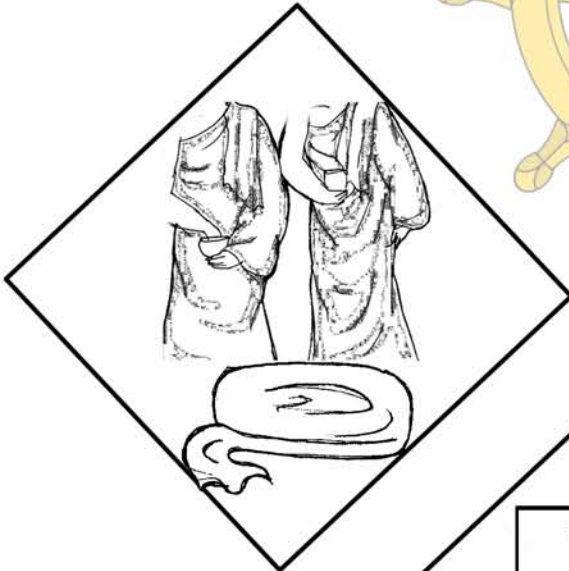


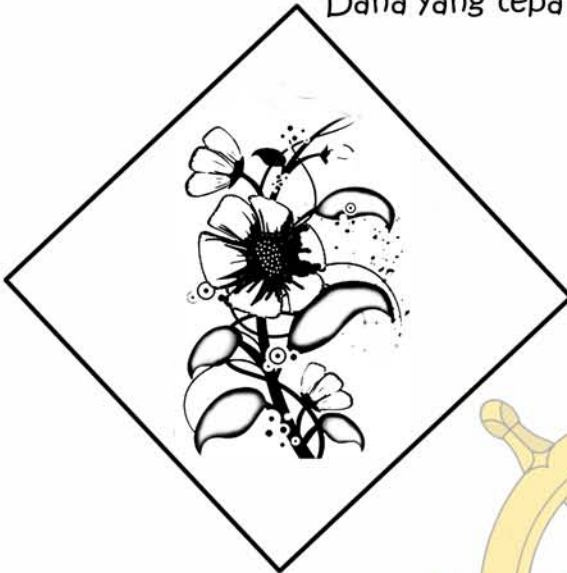
Kelas :

LK SD1/7/4  
LEMBAR KERJA SISWA

**Bab 4**

Berdana Kepada Anggota Sanggha

Dana yang tepat untuk anggota sanggha adalah ....  
Ayo warnai!



**Nilai**      **Paraf Guru**

Empty rectangular box for the score.

Empty rectangular box for the teacher's signature.

## Bab 5 : Berdana untuk Wihara

Petunjuk pembimbing:

- Pembimbing menjelaskan pengertian berdana dan manfaatnya
- Peserta didik di beri pertanyaan lisan
- Pembimbing menyampaikan pesan moral

Catatan:

- Berdana adalah memberikan barang milik kita kepada orang lain yang membutuhkan
- Manfaat berdana yaitu :
  - \*kita belajar untuk memberi,
  - \*belajar untuk tidak serakah dengan memberikan sebagian milik kita kepada orang lain,
  - \*suatu latihan untuk diri kita jika suatu saat kehilangan maka kita tidak merasa terlalu sedih
- Bentuk dana yang sesuai untuk wihara yaitu berdana pikiran untuk mengembangkan Dharma, berdana tenaga seperti membersihkan vihara atau ikut membangun wihara, juga berdana barang berupa uang atau fasilitas lain yang dibutuhkan wihara
- Berdana untuk wihara manfaatnya sangat besar karena wihara adalah tempat orang untuk berbuat baik, sehingga kita memperoleh karma baik dan hidup bahagia.
- Ada tiga hal yang harus diperhatikan pada waktu berdana yaitu sebelum berdana perasaan kita harus senang, pada saat berdana perasaan kita senang, setelah berdana perasaan kita juga harus senang.



SMB:.....

Nama :

Kelas :

LK SD1/7/5  
LEMBAR KERJA SISWA  
Bab 5  
Berdana untuk Wihara

Jawab secara lisan!

1. Apakah kamu pernah berdana (memberi)?
2. Kepada siapa saja kamu pernah berdana (memberi) ?
3. Apakah kamu pernah berdana untuk wihara ?
4. Barang apa saja yang pernah kamu danakan ?
5. Bagaimana perasaanmu ketika berdana ?



Nilai	Paraf Guru

## Bab 6 : Sikap Selama Puja Bakti dan Belajar di dalam Wihara

Petunjuk pembimbing:

- Pembimbing menjelaskan dan menunjukkan sikap yang baik selama berada di dalam wihara
  - \* Sikap duduk pada saat membaca parita
  - \* Sikap duduk pada saat mendengarkan ceramah Dharma
  - \* Sikap duduk pada saat belajar di sekolah minggu
  - \* Sikap yang baik jika bertemu dengan orang lain (memberi salam dengan sikap anjali)
- Peserta didik diberi pertanyaan lisan
- Pembimbing menyampaikan pesan moral



Catatan.

Duduk bersimpuh lutut sambil bersikap anjali adalah sikap yang tepat dilakukan pada saat kita akan membacakan parita.

Duduk bersila adalah sikap yang tepat dilakukan pada saat kita bermeditasi



Pada saat mendengarkan dhamma bisa menggunakan sikap duduk yang manapun yang paling nyaman.

SMB:.....

Nama :

Kelas :

LK SD1/7/6  
**LEMBAR KERJA SISWA**

**Bab 6**

**Sikap Selama Puja Bakti dan Belajar di dalam Wihara**



Jawablah secara lisan!

1. Bagaimana sikap yang baik ketika melakukan puja bakti di dalam wihara?
2. Bagaimanakah sikap yang baik ketika belajar di dalam wihara?
3. Apakah manfaat jika kita bersikap baik selama di dalam wihara?
4. Apakah akibatnya jika kita tidak bersikap baik selama melakukan kegiatan di dalam wihara?
5. Apakah bercakap-cakap di dalam wihara ketika mendengarkan dharma adalah tindakan yang baik? Mengapa?
6. Jika kita tidak tertib di dalam wihara, apakah kita dapat merugikan orang lain? Mengapa?

Nilai	Paraf Guru
-------	------------



## Bab 7 : Sikap di Tempat Umum

Petunjuk pembimbing;

- Pembimbing menjelaskan dan menunjukkan sikap yang baik pada saat berada di tempat umum
- Peserta didik memilih gambar sikap yang baik ketika berada di tempat umum dengan memberi tanda silang(x)
- Pembimbing menyampaikan pesan moral

Catatan:

Pada saat berada di tempat umum kita harus menjaga sikap agar tidak mengganggu kepentingan umum.

Sikap yang baik pada saat berada di tempat umum adalah:

- Tenang (tidak membuat keributan)
- Bersikap sopan
- Jalan dengan hati-hati
- Membuang sampah pada tempatnya
- Memperhatikan rambu-rambu atau peraturan di tempat umum



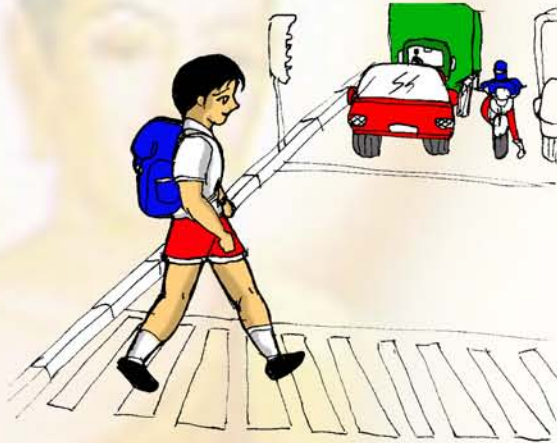
SMB:.....

Nama :

Kelas :

## LK SD1/7/7 LEMBAR KERJA SISWA Bab 7 Sikap di Tempat Umum

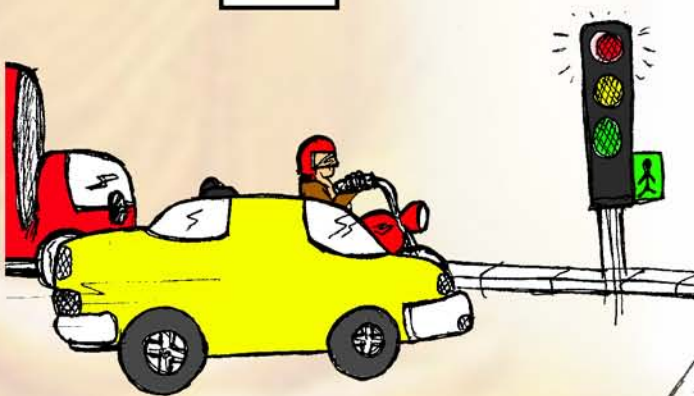
Berilah tanda silang(x) pada sikap yang baik ketika berada di tempat umum!



Menyebrang di Zebra Cross



Membuang sampah sembarangan



Kendaraan berhenti saat lampu merah




Merokok di bis kota

Nilai	Paraf Guru
-------	------------

## Bab 8 : Menyukai Wihara dan Sekolah Minggu

Petunjuk pembimbing:

- Pembimbing menjelaskan manfaat datang ke wihara dan sekolah minggu
- Peserta didik mewarnai gambar
- Pembimbing menyampaikan pesan moral





SMB:.....

Nama :

Kelas :

LK/SD1/7/8  
LEMBAR KERJA SISWA  
Bab 8  
Menyukai Wihara dan Sekolah Minggu

Ayo mewarnai gambar!



Nilai	Paraf Guru
-------	------------

--	--

## Bab 9 : Menyayangi dan Menghormati Anggota Keluarga

Petunjuk pembimbing:

- Pembimbing menjelaskan pentingnya menyayangi dan menghormati anggota keluarga
- Peserta didik dibimbing untuk menceritakan gambar
- Pembimbing menyampaikan pesan moral

Catatan:

- Dalam sebuah keluarga yang terdiri dari ayah, ibu dan anak sering disebut sebagai keluarga inti.
- Biasanya terdapat anggota keluarga tambahan seperti kakek, nenek dan saudara
- Selain itu terdapat anggota keluarga lain seperti pembantu rumah tangga, tukang kebun, sopir dan yang lainnya.
- Semua anggota keluarga harus saling menyayangi dan menghormati agar tercipta hidup rukun dan damai caranya adalah :
  - Saling membantu
  - Saling menghargai (tidak saling mengejek), bicara sopan
  - Saling mengingatkan hal-hal yang baik
  - Saling bekerja sama
  - Saling perhatian



SMB:.....

Nama :

Kelas :

LK/SD1/7/9  
LEMBAR KERJA SISWA

Bab 9

Menyayangi dan Menghormati Anggota Keluarga

Perhatikan gambar!  
Ayo ceritakan!

Kakak membantu adik belajar



A

Pertanyaan lisan

Kakak berebut mainan dengan adik



B

Aku menyayangi dan menghormati anggota keluargaku,  
sikap yang baik terdapat pada gambar  
Mengapa?

.....  
.....  
.....

Nilai      Paraf Guru

--	--

## Bab 10 : Menyayangi dan Menghormati Orang yang Lebih Tua

Petunjuk pembimbing:

- Pembimbing menjelaskan pentingnya menyayangi dan menghormati orang yang lebih tua,
- Peserta didik menjodohkan gambar sesuai kalimat
- Pembimbing menyampaikan pesan moral

Catatan:

- Yang dimaksud dengan orang yang lebih tua adalah : ayah, nenek, kakek, kakak, paman, bibi, atau orang lain yang usianya lebih tua dari kita ( teman, tetangga dll).
- Kita harus menyayangi dan menghormati orang yang lebih tua karena, orang yang lebih tua memiliki pengetahuan, pengalaman serta ilmu yang lebih banyak dari kita .
- Dengan pengetahuan, pengalaman serta ilmu yang lebih banyak, mereka dapat memberi teladan yang baik untuk kita, selain itu dapat memberi nasehat dan mengingatkan kita tentang hal-hal yang baik berdasarkan pengalaman mereka.

contoh

1. Metta berpamitan kepada ayah dan ibu ketika hendak berangkat ke wihara dengan bersikap anjali.



2. Mudita membantu seorang nenek menyebrang di jalan raya



SMB:.....

Nama :

Kelas :

LK/SD1/710  
LEMBAR KERJA SISWA  
Bab 10

Menyayangi dan Menghormati Orang yang Lebih Tua

Ayo jodohkan kalimat di bawah ini sesuai dengan gambar dengan menarik garis!

1. Metta berpamitan kepada ayah dan ibu ketika hendak berangkat ke Wihara dengan bersikap anjali.



2. Datta tidak memperdulikan paman yang membutuhkan pertolongan



3. Mudita membantu seorang nenek menyebrang di jalan raya



4. Bibi sedang menyapu lantai, tetapi lobha membuang kulit pisang di lantai



Nilai

Paraf Guru

--

--