

Профиль ученого в Google Scholar Citations

Поисковая система Google создала специальный инструмент «Академия Google» для поиска научной литературы <https://scholar.google.ru/>. Индекс «Академии Google» включает данные из большинства рецензируемых онлайн журналов крупнейших научных издательств Европы и Америки. Кроме того, с недавнего времени результаты Google Scholar учитываются в подсчёте показателей эффективности работы мировых рейтингов учебных заведений. Подробнее о «Академии Google» можно узнать тут <https://scholar.google.ru/intl/ru/scholar/about.html>

Как создать профиль GSC

1. Для регистрации в системе необходимо создать аккаунт Google (почта) - <https://www.google.ru/>



Один аккаунт. Весь мир Google!

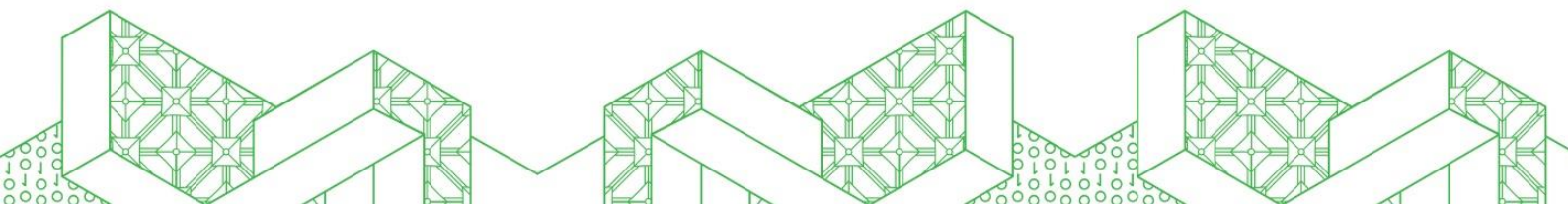
Войдите, используя аккаунт Google

[Создать аккаунт](#)

Один аккаунт для всех сервисов Google



2. Перейти на сайт Google Академии <https://scholar.google.ru/schhp?hl=ru> и нажать кнопку «Войти», введя логин и пароль от почты Google



ВОЙТИ

Google Академия

Стоя на плечах гигантов

3. Заполнить регистрационную форму.

4. Создание и настройка профиля автора производятся по ссылке:
https://scholar.google.com/citations?view_op=new_profile&hl=ru

Ввести фамилию, имя и отчество автора и обязательно корректно указать место работы и **электронную почту в домене spbstu.ru**. Нажать кнопку «Далее» (см. рисунок ниже).

☰ Google Академия

1 Профиль

2 Статьи

3 Настройки

Разместите в Академии информацию о себе и отслеживайте цитирование своих работ.

webmasters.spbstu@gmail.com Сменить аккаунт

Имя

Полное имя, как оно указано в статьях

Место работы

Пример: профессор математики, МГУ им. Ломоносова

Электронная почта для подтверждения

webmasters@spbstu.ru

Пример: kolmogorov@msu.ru

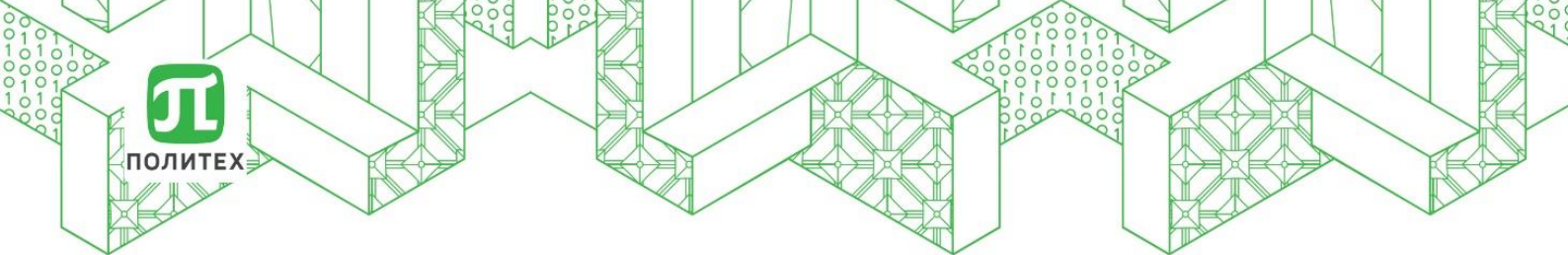
Области интересов

Пример: топология, турбулентность, функциональный анализ

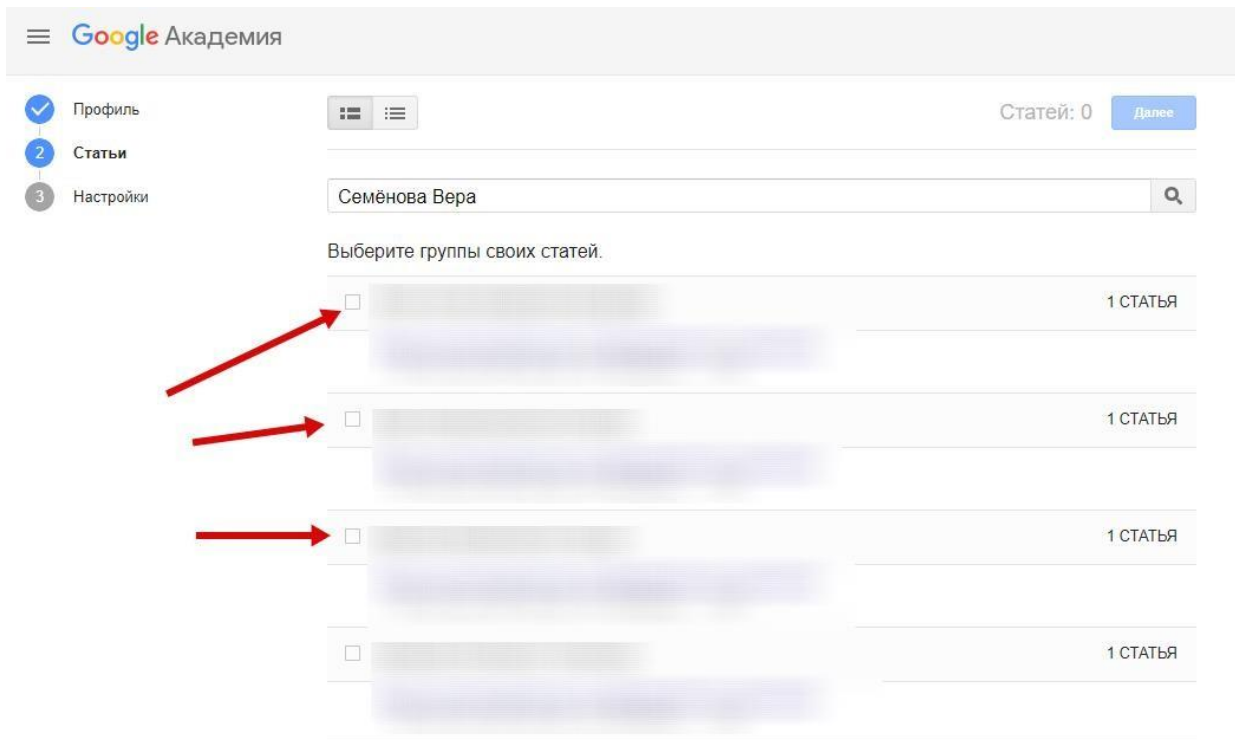
Личная страница (необязательно)

Пример: <http://www.msu.ru/~kolmogorov>

Далее

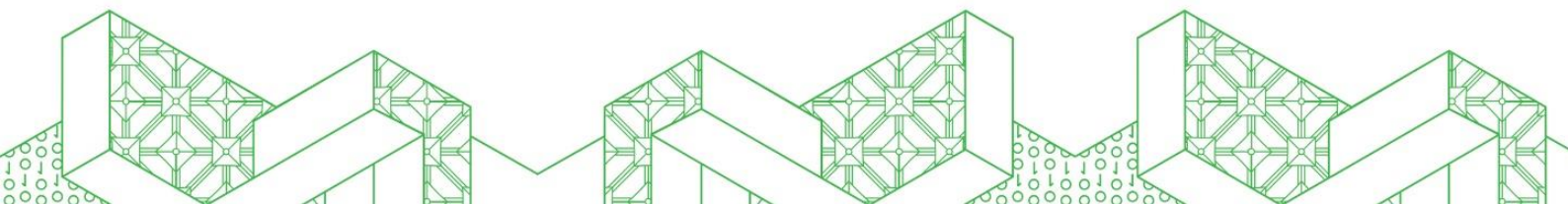
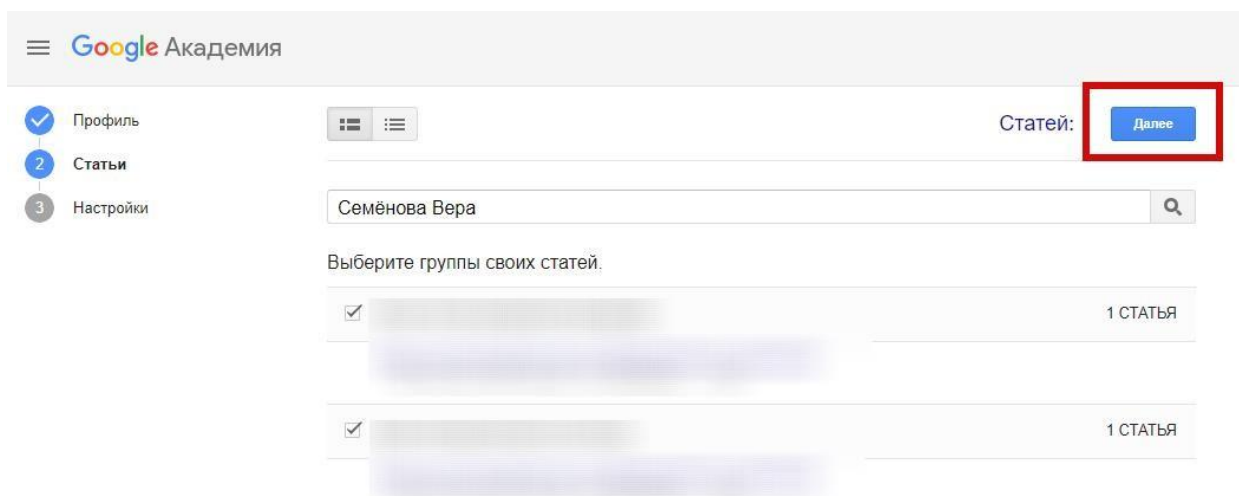


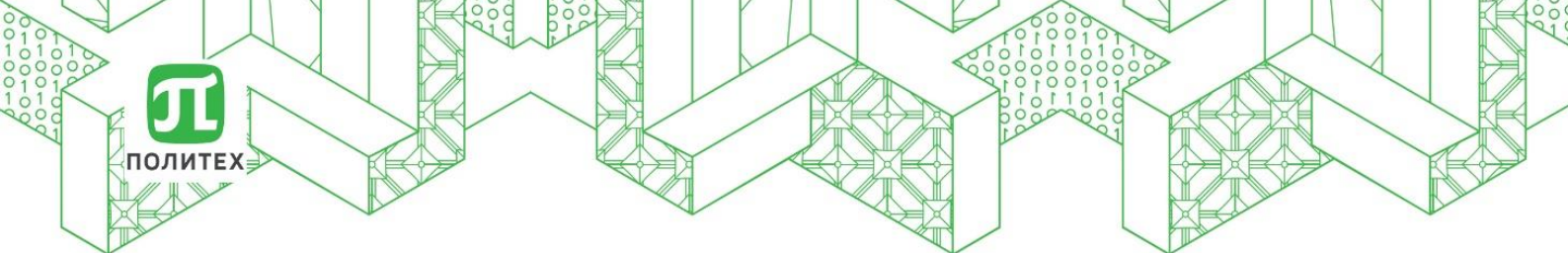
5. На следующей странице (см. рис ниже) странице вы увидите группы статей от авторов, чьи имена похожи на ваше. Найдя группы своих материалов, отметьте их галочками.



Для поиска по фамилии используйте все возможные варианты написания, включая варианты на иностранных языках. Поиск может осуществляться не только по фамилии, а и по названию статьи.

6. После добавления ваших материалов в левом углу верхней части страницы появятся данные о количестве добавленных статей и ссылок на них. Нажать кнопку «Далее».





Добавление статей в профиль автора

После создания профиля можно продолжить добавление статей в свой профиль. Это можно сделать, нажав на кнопку «+» в своем профиле

Откроется выпадающий список, где необходимо будет выбрать одно из дальнейших действий.

Сделайте профиль общедоступным
Закрытые профили не появляются в результатах поиска.
СДЕЛАТЬ ОБЩЕДОСТУПНЫМ

Добавьте фотографию
Помогите коллегам найти вас.
ДОБАВИТЬ



Вера Семёнова

St. Petersburg State Polytechnical University
Подтвержден адрес электронной почты в домене spbstu.ru

+ ПОДПИСАТЬСЯ

Соавторы

ИЗМЕНИТЬ

НАЗВАНИЕ



ПРОЦИТИРОВАНО

ГОД

В этом профиле нет статей.

ПОКАЗАТЬ ЕЩЁ



Вера Семёнова

St. Petersburg State Polytechnical University
Подтвержден адрес электронной почты в домене spbstu.ru

+ ПОДПИСАТЬСЯ

НАЗВАНИЕ



ПРОЦИТИРОВАНО

ГОД

Добавить группы статей

Добавить статьи

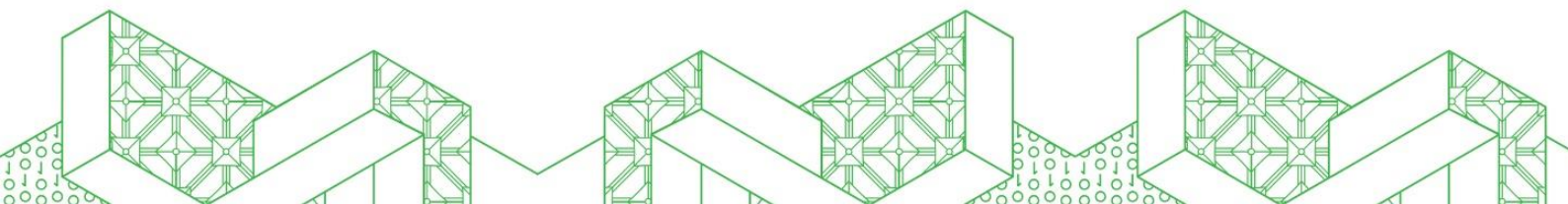
Добавить статью вручную

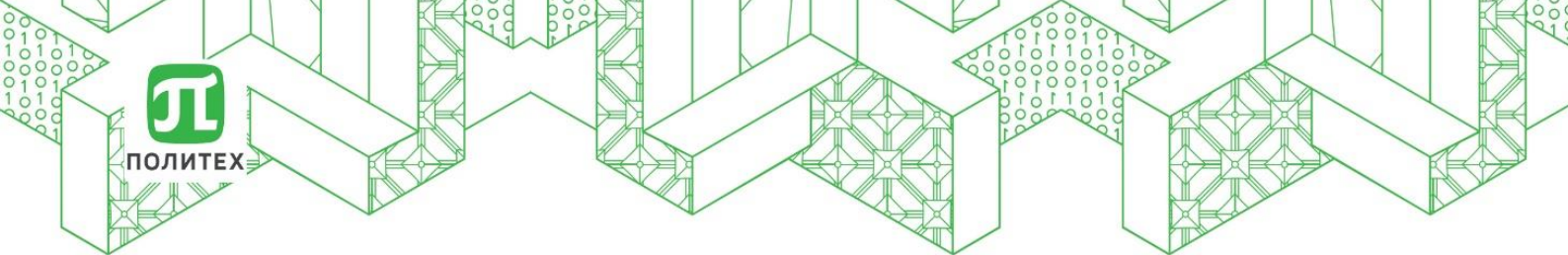
Настроить обновления статей

В этом профиле нет статей.

ПОКАЗАТЬ ЕЩЁ

Откроется окно, аналогичное тому, что было при регистрации профиля, со списком статей, где имя автора похоже на ваше





Добавить группы статей



Вера Семёнова



Выберите группы своих статей.



3 СТАТЬИ



2 СТАТЬИ

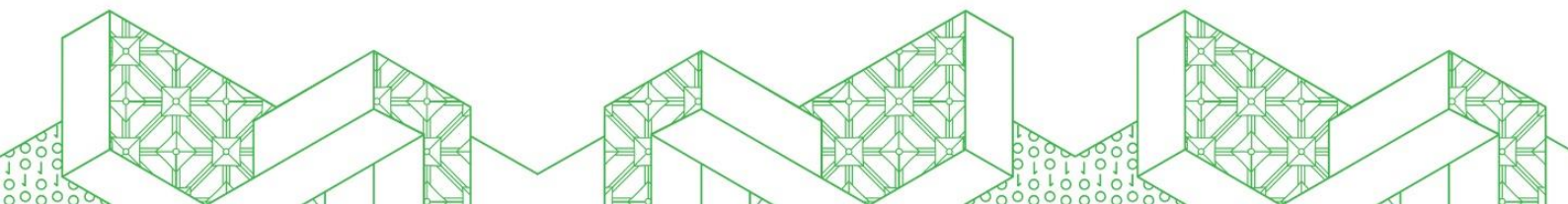



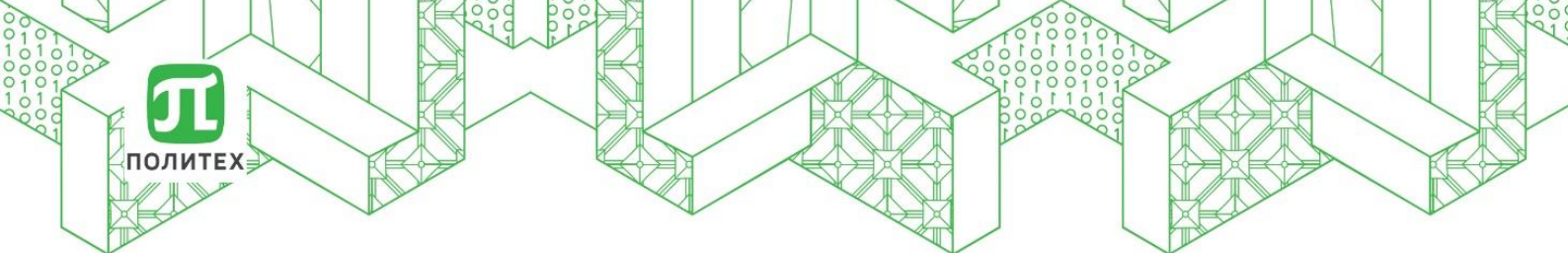
9 СТАТЕЙ


1-3



Можно добавить публикации в ручном режиме. Для этого необходимо перейти во вкладку «добавить статью вручную».





Вера Семёнова 

St. Petersburg State Polytechnical University

Подтвержден адрес электронной почты в домене spbstu.ru

НАЗВАНИЕ



Добавить группы статей

Добавить статьи

Добавить статью
вручную

Настроить обновления
статей

в этом профиле нет статей.

ПОКАЗАТЬ ЕЩЁ

Добавление документа вручную производится путём ввода сведений о документе, и, если документ является статьёй, сведений об источнике, где он был опубликован. Помните, что информация о цитировании статей, добавленных вручную, может появиться в профиле не сразу, а через несколько дней.

Сохранить ✕

Журнал | Материалы конференции | Глава | Книга | Диссертация | Патент | Судебное дело | Другое

Название

Авторы
Например: Поляков, Александр Маркович; Арнольд, Владимир Игоревич

Дата публикации
Например, 2008, 2008/12 или 2008/12/31.

Журнал

Том

Номер

Страницы

Издатель

Scholar ID:

в своем профиле в адресной строке скопировать набор букв после равно. Например, в адресной строке указано <https://scholar.google.com/citations?user=aaaAa40AAAAA>

