

Муниципальное бюджетное образовательное учреждение
«Средняя общеобразовательная школа №7»

ПРОЕКТ

на тему «Мир оригами»

ученицы 1 «В» класс
Федоровская Мари
Волощук Ульян
Руководитель: **Бормотов**
Виктория Васильевн

г. Сосновый Бор
2018

Цель работы

- Научиться складывать простые модели оригами
- Выяснить, можно ли из бумаги сделать подарок.

Задачи

- Рассказать о том, что такое искусство оригами
- Рассказать о происхождение этого искусства
- Выяснить какую пользу приносит оригами
- Проведение мастер – класса

Почему меня заинтересовала тема «Оригами»



История оригами



История оригами





Бабочки - оригами






Шары - оригами

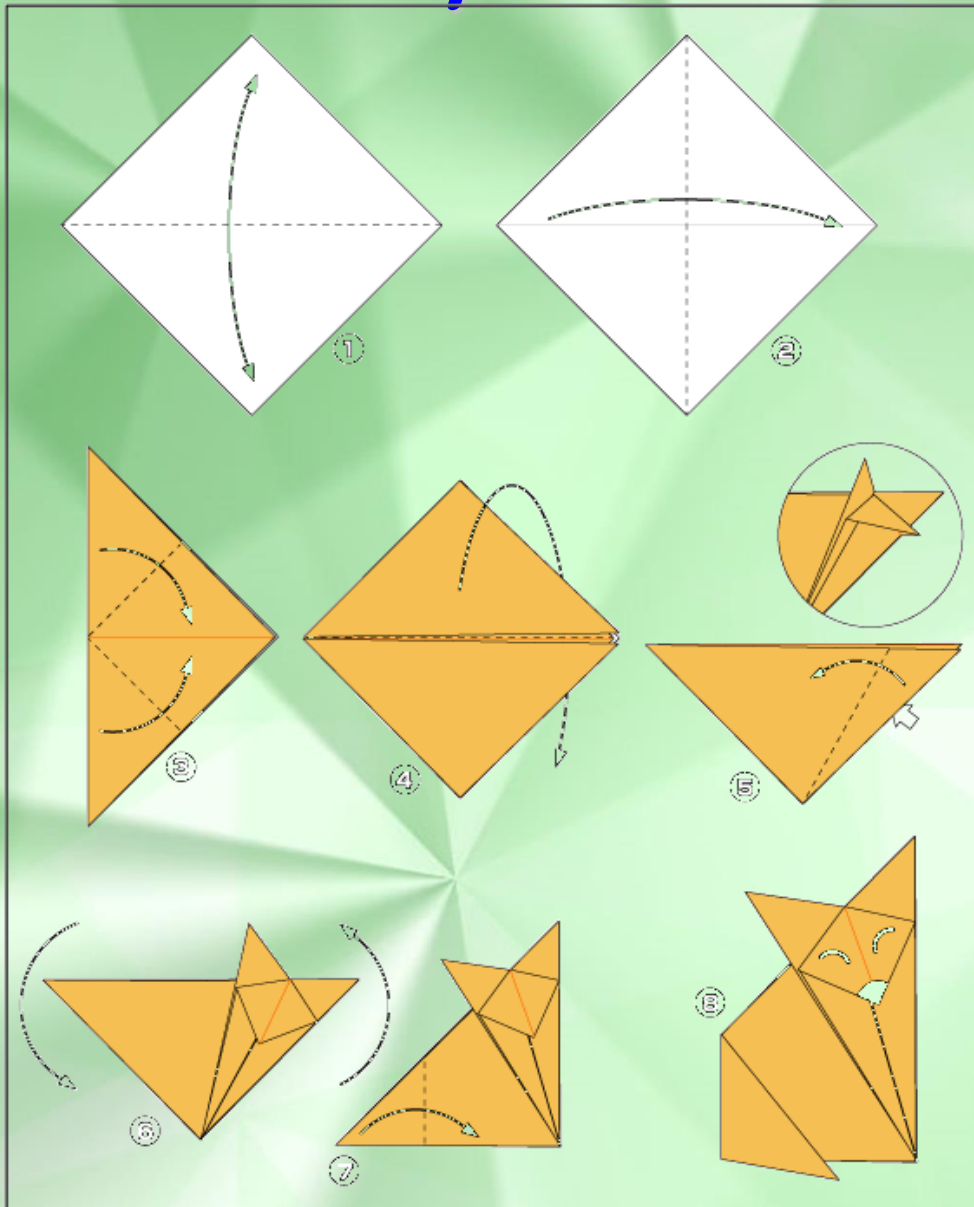




Традиционное оригами – для изготовления фигурок используется квадрат



Как сделать поделку в технике оригами «ЛИСИЧКА»



Для работы нам понадобится:
квадратный лист бумаги (у нас со сторонами 21 см.),
ножницы, карандаш.

Выводы

Из этого проекта я сделал вывод, что:

Оригами это очень интересное и увлекательное искусство.

Этот вид искусства очень популярен в мире.

Оригами развивает мелкую моторику, внимательность, мышление, фантазию и улучшает память.

Модели оригами можно использовать для украшения помещений и для игр, это хороший подарок.

Многие модели можно просто разобрать и создать что-то новое.

Каждый терпеливый человек сможет самостоятельно сотворить великолепный шедевр из бумаги.

Список литературы

- Острун Н.Д., Лев А.В. «Оригами. Динамические модели». Изд. М. Айрис, 2006 г.
- Проснякова Т.Н. «Уроки мастерства». Изд. ФЕДОРОВ 2009 г.
- Проснякова Т.Н. «Забавные фигурки». Изд. АСТ-Пресс, 2010 г.
- Интернет. Страна мастеров. stranamasterov.ru
- Интернет. История происхождения оригами. YourOrigami.info
- Интернет. Оригаметрия. <http://bozhoklv.ucoz.ru/>

Пробуйте творить

и у вас обязательно получится!