

«Тендерикс: тендерные закупки предприятия»

Руководство эксплуатации.

В данном руководстве приводится пример установки и использования модуля «Тендерикс» для создания электронной торговой площадки.

Модуль «Тендерикс» дает возможность установить в любой раздел сайта или корпоративного портала «1С-Битрикс» систему организации тендерных закупок предприятия. Система электронных торгов «Тендерикс» — это возможность для предприятий привлечь максимальное количество участников торгов как среди собственной клиентской базы поставщиков, так и новых контрагентов из любых регионов России. Вы получаете возможность сократить расходы на закупку сырья и товаров, увеличив, тем самым, операционную прибыль.

Построенная на платформе «1С-Битрикс» система поставляется в открытых кодах, с максимально четким описанием собственного API, и максимально легкими возможностями «быстрого старта». При этом набор встроенных компонентов позволяет настроить тендерную площадку под самые уникальные требования дизайна и функционала внутри существующего сайта или корпоративного портала.

Система поддерживает аукционы с открытой и закрытой формой подачи ценовых предложений, разносторонние листы спецификации на каждый лот, автоматическое продление лота при борьбе на последней секунде, автоматические уведомления, генерирует отчет об эффективной работе. Представление каталога в публичном разделе сайта осуществляется с помощью визуальных компонентов. Компоненты каталога позволяют настроить внешний вид выводимых элементов, организовать их сравнение по некоторым параметрам, осуществить просмотр связанных элементов и т.д.

В руководстве описывается процесс установки и первоначальной настройки модуля, процесс создания лотов со стороны «Покупателя», и участия в них со стороны «Поставщика».

Установка модуля в систему «1С-Битрикс».

После приобретения лицензионного ключа модуля «Тендерикс», необходимо его активировать в системе администрирования вашего сайта или портала. Для этого в административном разделе перейдите на страницу «Обновление решений»: Настройки > Marketplace > Обновление решений.

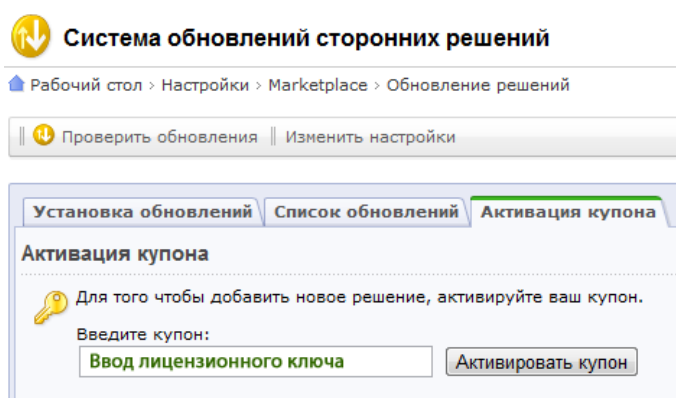


Рис. 1 Ввод лицензионного ключа.

После активации ключа, модуль «Тендерикс» будет доступен для установки на ваш сайт. Произвести установку можно в административном разделе на странице «Установленные решения»: Настройки > Marketplace > Установленные решения.

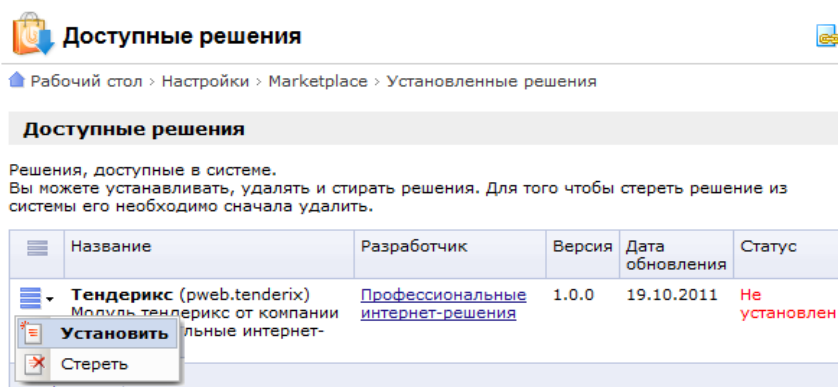


Рис.2 Установка решения.

При первой установке или установке после предыдущего удаления модуля вместе с базой данных необходимо обязательно заполнить поле «Название вашего предприятия». Модуль создаст первое предприятие от лица которого будут публиковаться лоты. В дальнейшем существует возможность создавать неограниченное количество предприятий – инициаторов лотов.

Также необходимо установить пункт «Скопировать публичные файлы» для установки в указанный сайт и папку первоначальных типовых файлов модуля «Тендерикс».

Система «1С-Битрикс» позволяет создавать неограниченное количество копий рабочих компонент и их визуального представления – шаблонов. Это значит, что программные компоненты и шаблоны дизайна модуля «Тендерикс» также доступны для модификаций под нужды любого сайта.

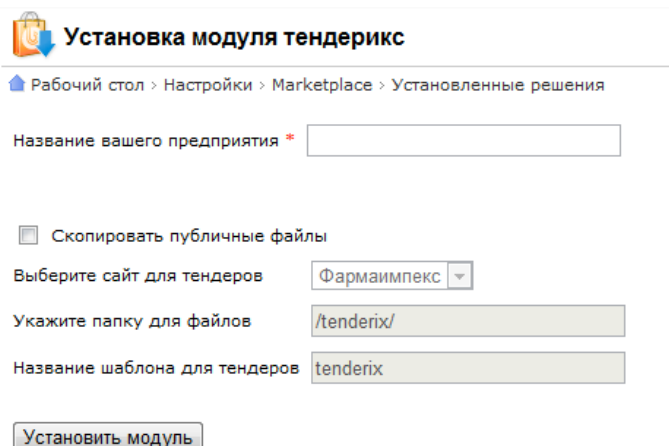


Рис.2.1 Установка решения.

Установка модуля занимает несколько секунд, и заканчивается успешным уведомлением:

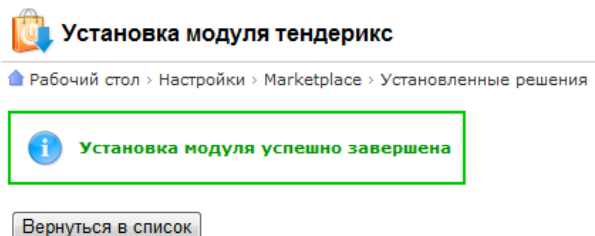


Рис.2.2 Установка решения.

Первоначальная настройка параметров системы

После установки системы в административной части сайта появляется отдельный пункт главного меню «Тендеры», который включает в себя разделы:

- Лоты
- Предприятия
- Разделы

- Справочники
- Товары
- Пользователи
- Журнал

Первоначально необходимо настроить справочник «Предприятия», создав учетные карточки предприятий - организаторов торгов.

Рабочий стол > Тендеры > Предприятия

Предприятия ☆

Внимание! Срок активности техподдержки и обновлений заканчивается 12.04.2013, через 24 дней. В течение одного месяца после завершения техподдержки вы можете приобрести [льготное продление](#).

Фильтр +

Предприятие: ?

Найти Отменить ⚙️ +

+ Создать ⚙️

ID	Наименование	URL	Акт.	Сорт.	Дата изм.
1	ЗАО "ЧЕЛНЫ-ХЛЕБ"	http://chelny-hleb.ru	Да	100	23.01.2013 15:26:42

Для всех ✎ ✕ - действия -

На странице: 20

Предприятия 1 - 1 из 1

Рис.3 Справочник «Предприятия».

Для создания нового предприятия – организатора торгов, необходимо нажать на кнопку «Создать». Для редактирования карточки предприятия достаточно кликнуть на его наименование.

Предприятие

Активно:

Сортировка:

*Название:

Адрес сайта:

Описание:

Коды

ИНН:

КПП:

ОГРН:

ОКВЭД:

Рис.3.1 Редактирование карточки предприятия.

В карточке предприятия необходимо заполнить соответствующие поля – реквизиты предприятия. Эти данные могут отображаться в публичном разделе в каждом лоте для просмотра данных об инициаторе лота.

 - активный лот  - архивный лот

 **Спецодежда для Х/З №1**

Раздел: Спецодежда

Компания: ЗАО "ЧЕЛНЫ-ХЛЕБ"

Ответственный: Ахметшин Радмир Дамирович

Телефон: 8(8552)397529

Лот с открытой ценой

Предложений по лоту: 6

Лот №: 20

Дата начала:

12.02.2013 16:00:00

Дата окончания:

19.04.2013 12:05:42

Рис.3.2 Отображение лота предприятия-инициатора.

По-умолчанию, в системных шаблонах отображается только наименование предприятия – инициатора, однако все возможности для изменения условий отображений нужных данных из карточки доступно как в шаблоне соответствующего компонента, так и через вызов соответствующей функции API (см. в документации для разработчиков).

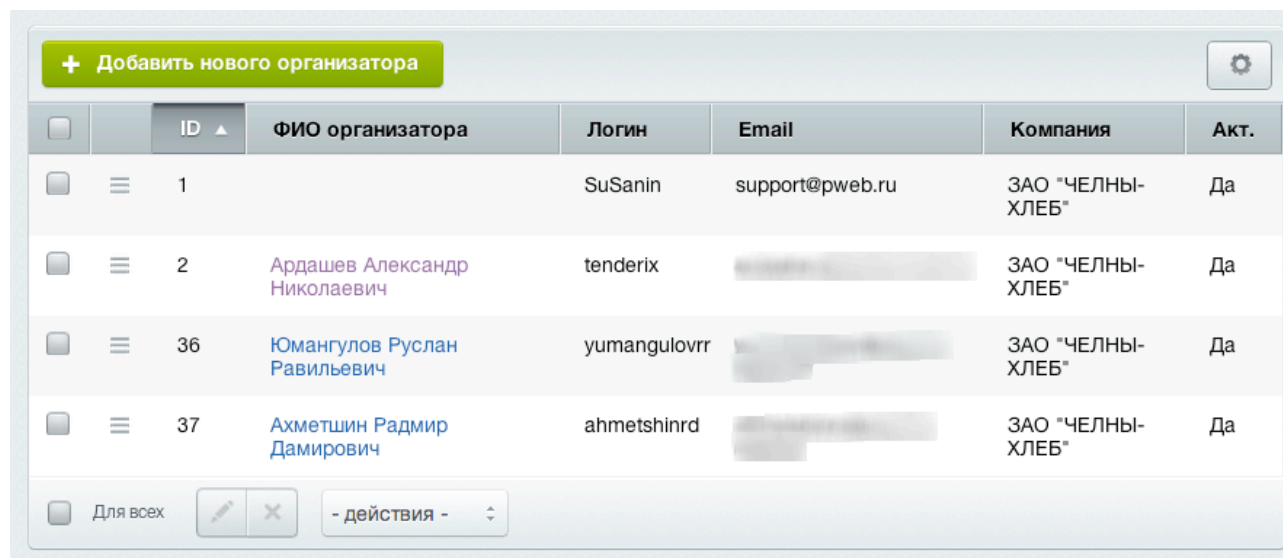
Управление пользователями системы

Справочник «Пользователи» модуля «Тендерикс» разделен на два типа: «Участники» и «Организаторы». Для первоначальной настройки нам необходимо создать хотя бы одного организатора торгов.

Здесь следует пояснить как устроена связь между юридическими лицами, которые могут быть как инициаторы торгов (справочник «Предприятия»), так и участниками – поставщиками предложений в тендерный лот, и между физическими лицами – пользователями системы.

Каждый пользователь системы – это физическое лицо, имеющее связку логин-пароль для входа на

сайт. Такой пользователь в платформе «1С-Битрикс» может принадлежать к разным пользовательским группам, на основании которых назначаются и управляются права доступа к необходимому функционалу. В системе «Тендерикс» при установке продукта автоматически создаются нужные группы пользователей тендерной площадки: «Покупатели», «Поставщики», «Администратор тендеров». Каждый пользователь может выступать от одной или нескольких карточек предприятий: будь то участник или организатор торгов. Такая возможность и настраивается в соответствующем разделе административной части «Тендерикс».



<input type="checkbox"/>	ID ▲	ФИО организатора	Логин	Email	Компания	Акт.
<input type="checkbox"/>	1		SuSanin	support@pweb.ru	ЗАО "ЧЕЛНЫ-ХЛЕБ"	Да
<input type="checkbox"/>	2	Ардашев Александр Николаевич	tenderix		ЗАО "ЧЕЛНЫ-ХЛЕБ"	Да
<input type="checkbox"/>	36	Юмангулов Руслан Равильевич	yumangulovrr		ЗАО "ЧЕЛНЫ-ХЛЕБ"	Да
<input type="checkbox"/>	37	Ахметшин Радмир Дамирович	ahmetshinrd		ЗАО "ЧЕЛНЫ-ХЛЕБ"	Да

Для всех - действия -

Рис. 4.1 Список организаторов в справочнике «Пользователи».

Для управления учетными записями пользователей-организаторов торгов необходимо добавить или отредактировать существующую запись в справочнике. Для добавления нового организатора достаточно нажать соответствующую кнопку над списком, для редактирования – нажать на ФИО организатора.

Список организаторов
+ Добавить нового организатора
X Удалить организатора

Организатор
Настройки
↑

Организатор лотов ▲

ID: 2

Активно:

Фамилия:

Имя:

Отчество:

* Логин:

* Email:

Новый пароль:

Подтверждение нового пароля:

* Предприятия: ▼

[SuSanin]

[yumangulovrr] Юмангулов Руслан Равильевич

[ahmetshinrd] Ахметшин Радмир Дамирович

Привязка пользователей (возможность просмотра лотов других организаторов):

Настройки организатора

Получать рассылку по новым предложениям своего лота:

Сохранить
Применить
Отменить
↑

Рис.4.2 Список организаторов в справочнике «Пользователи».

В карточке организатора торгов можно указать необходимые поля для авторизации, ФИО ответственного лица, предприятие – инициатор от имени которого действует организатор. Также во вкладке «Настройки» присутствуют дополнительные данные для указания параметров работы карточки организатора (например, автоматическая рассылка по новым предложениям). Следует упомянуть, что «рассылка» в данном контексте является событием в понимании платформы «1С-Битрикс», таким образом, например можно дополнительно надстроить механизмы отправки SMS-сообщений или другие связанные по событию действия. По-умолчанию, происходит почтовое событие: отправляется электронное письмо по соответствующему шаблону почтового события в «1С-Битрикс».

Вкладка «Участники» в справочнике «Пользователи» отображает всех пользователей системы в группе «Поставщики». Каждый участник имеет predetermined системой статус: «Новый

участник», «Может участвовать, не проверен», «Может участвовать, проверен, рекомендуем», «Может участвовать, проверен, не рекомендуем», «В черном списке». Каждый статус имеет собственные настройки для реакции функционала системы. Также, есть возможность редактировать и вносить дополнительные статусы.

Статус

ID: 3

Активно:

Сортировка:

*Название:

Можно авторизовываться¹:

Можно участвовать²:

Цвет:

Большая иконка:

Маленькая иконка:

Рис. 4.3 Настройка статуса участников.

Параметры «Цвет», «Большая и маленькая иконка» больше относятся к визуальным настройкам шаблона отображения списка участников и карточки участника.

Список участников дополняется автоматически по мере регистрации пользователей в тендерной системе, а также участник может быть создан в ручном режиме через административную панель системы.

ID	ФИО участника	Статус	Логин	Email	Компания	Акт.	Дата регистрации
30	Радмир Радмир Радмир	Может участвовать: проверен, рекомендуем	Radmir26		ООО Тандем	Да	23.01.2013 17:24:06
39	Лютахина Надежда Юрьевна	Может участвовать: проверен, рекомендуем	spets-master1357		Спец-Мастер	Да	12.02.2013 16:46:21
40	Минхаирова Эльвира Фарзудиновна	Может участвовать: проверен, рекомендуем	amalamal		ООО "Спец-Торг"	Да	12.02.2013 16:50:42
41	Арсланов Зифар	Может участвовать: проверен, рекомендуем	ПК Зирак		Производственный кооператив	Да	12.02.2013 18:31:56

Рис. 4.4 Список участников.

Форма редактирования участника делится на четыре вкладки, которые отвечают за параметры настройки участника, представляемого поставщика, настройки подписки на уведомления, список документов.

Список участников + Добавить нового участника X Удалить участника

Участник Дополнительная информация Подписка Документы

Участник лота

ID: 39

Активно:

Фамилия:

Имя:

Отчество:

* Логин:

* Email:

Новый пароль:

Подтверждение нового пароля:

* Статус:

Сохранить Применить Отменить

Рис.4.4 Форма редактирования участника в административном разделе.

Участник Дополнительная информация Подписка Документы

Подписка на уведомления о новых лотах

Строительство

Спецдежда

Сохранить Применить Отменить

Рис.4.5 Форма редактирования участника в административном разделе. Вкладка настройки подписки уведомлений.

Вкладка «Дополнительная информация» включает в себя поля со сведениями организации-поставщика, которую представляет участник. Эти поля необходимы для полной информации о принятии решения смены статуса участника и предоставления ему прав на участие в торгах в тендерной системе. Дополнительные свойства гибко настраиваемые и могут включать в себя неограниченное количество дополнительных полей разных типов, которые необходимо заполнять для участника при регистрации в системе.

Дополнительная информация

Предприятие: Спец-Мастер

ФИО директора предприятия: Лютахина Н.Ю.

ФИО главного бухгалтера предприятия:

Коды

ИНН: 1650205423

КПП: 165001001

ОКВЭД:

ОКПО: 65517783

Юридический адрес

Область / край: Республика Татарстан

Город: Набережные Челны

Почтовый индекс: 423809

Улица, дом: пр.Мира 49

Почтовый ящик: кв.408

Почтовый адрес

Область / край: Республика Татарстан

Город: Набережные Челны

Почтовый индекс: 423809

Улица, дом: пр.Мира 49

Почтовый ящик: кв.408

Телефон: (8552) 537309

Факс: (8552) 537309, 380988

Государственная регистрация

Место регистрации: ИФНСпо г.Набережные Челны

Дата регистрации: 25.03.2010

Основной государственный регистрационный номер (ОГРН): 1101650003608

Банковские реквизиты

Наименование банка: ОАО АКБ «Пробизнесбанк»

Номер расчетного счета: 40702810100110084365

Корреспондентский счет: 30101810600000000986

БИК: 044525986

Направление работы

- Строительство
 Спецдежда

Дополнительные свойства

* Плательщик НДС: Да

Сохранить

Применить

Отменить

Рис.4.6 Форма редактирования участника в административном разделе. Вкладка дополнительной информации.

Свойство

Рис.4.7 Пример настройки дополнительных полей в форме регистрации участника.

Все эти поля, а также дополнительные свойства отображаются в профиле участника на странице тендерной системы. Пользователь всегда может актуализировать свои данные о предприятии.

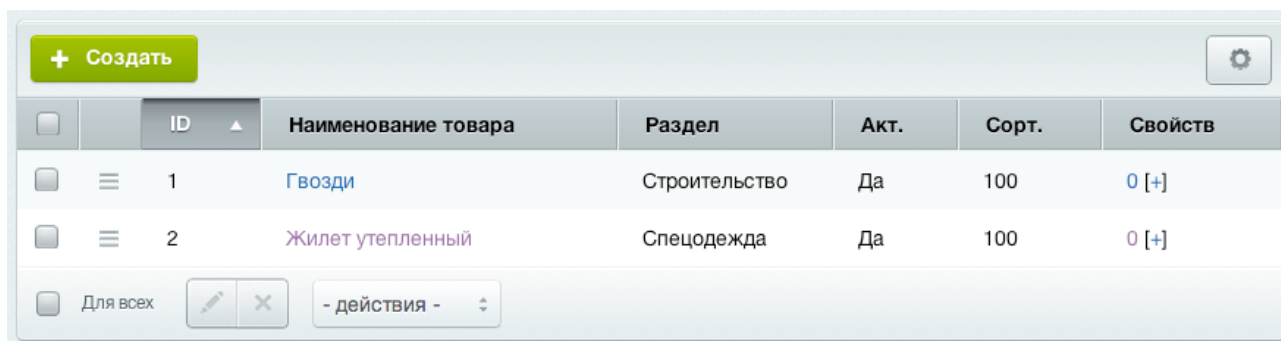
Рис.4.8 Профиль участника на сайте.

Конечно, форму и вид профиля можно настроить в зависимости от требований к оформлению и пользовательскому интерфейсу сайта, на котором устанавливается система.

Архитектура решения построена в полной совместимостью с платформой «1С-Битрикс», вывод системных блоков использует компонентный режим, управление дизайном - шаблоны компонентов, а управление данными через API-функций. Подробное описание компонентов и API дано в руководстве для разработчиков.

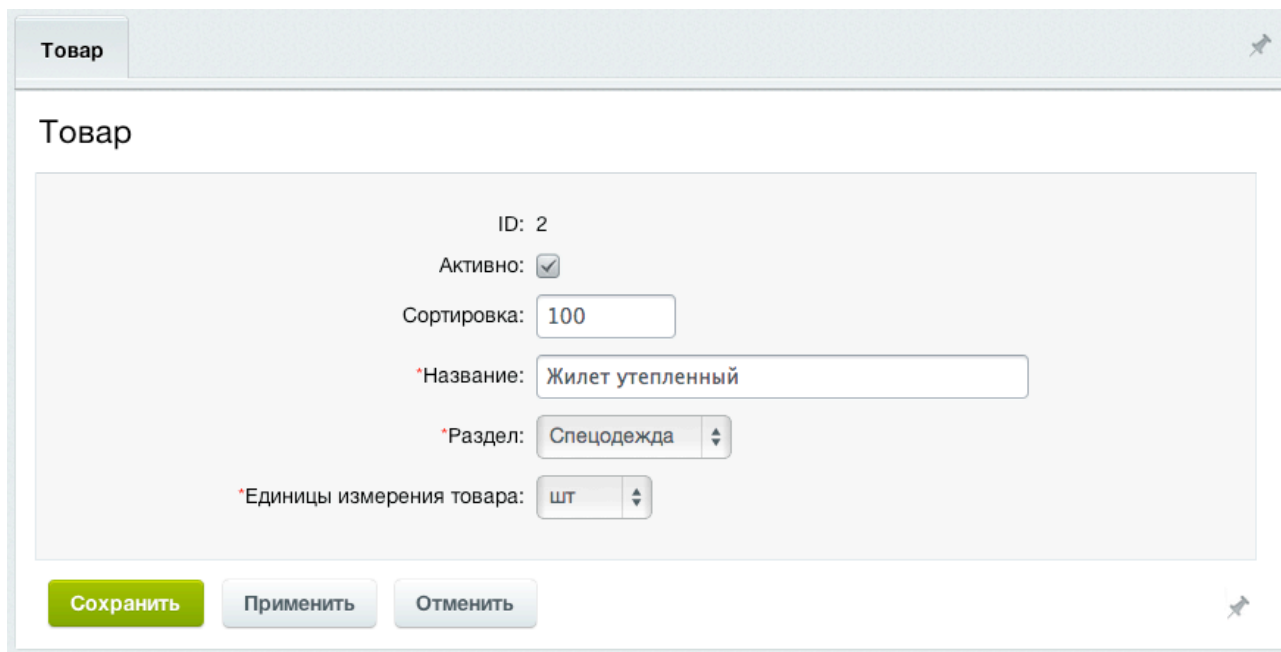
Справочник товаров

Процесс создания лота будет описан чуть ниже в настоящем руководстве, и прежде необходимо дать определение «Товару» в системе «Тендерикс». Итак, каждый лот содержит в себе обязательную информацию по запросу цен на товар(ы) или услуг(и), запрашиваемые у поставщиков. Описание наименования товара или услуги может быть произвольным от лота к лоту, а может быть постоянным. Например, «Мука, высший сорт» или «Бензин-92». Для постоянных товаров, закупка которых производится на постоянной основе создан специальный справочник, для того, чтобы вести количественный учет закупок по каждому товару, динамику (историю) цены закупки во временном периоде и общую сумму эффективности закупки. Также, выбор товара из справочника в лоте автоматически создаст нужную спецификацию товара в закупке.



ID	Наименование товара	Раздел	Акт.	Сорт.	Свойств
1	Гвозди	Строительство	Да	100	0 [+]
2	Жилет утепленный	Спецодежда	Да	100	0 [+]

Рис.5 Список товаров в справочнике.



Товар

Товар

ID: 2

Активно:

Сортировка:

*Название:

*Раздел:

*Единицы измерения товара:

Рис.5.1 Редактирование товара в справочнике.

Свойство товара

Свойство товара [Жилет утепленный]

Активно:

Сортировка:

Привязка к справочнику: --

*Название:

Значение:

Обязательное:

Редактируемое:

Сохранить Применить Отменить

Рис. 5.1 Редактирование свойств товара для автоматической спецификации.

Лоты

Создание лотов (тендера) происходит из публичной части системы под учетной записью пользователя – организатора торгов. Форма создание лота имеет множество параметров для функционального ограничения работы тендерной системы по каждому лоту.

Основные параметры

Активно (лот будет опубликован сразу после сохранения):	<input checked="" type="checkbox"/>
*Тип лота:	Покупка (спецификация) ▾
*Название:	<input type="text"/>
*Раздел:	-- ▾
Спецификация должна быть заполнена полностью:	<input type="checkbox"/>
Аналоги товаров не предлагать:	<input type="checkbox"/>
Лот с открытой ценой:	<input type="checkbox"/>
Не отображать предложения поставщиков до окончания лота:	<input type="checkbox"/>
Ограниченный лот:	<input type="checkbox"/>
*Ответственный, ФИО:	Ардашев Александр Николаевич
*Ответственный, Телефон:	<input type="text"/>
*Период действия (DD.MM.YYYY HH:MI:SS):	<input type="text"/> 1 ... <input type="text"/> 1
Время продления, сек:	0
Порог времени при подаче лучшего предложения, сек:	600
Подавать предложения с ценой без НДС или с НДС:	Цена с НДС ▾
Срок поставки:	<input type="text"/>
Примечание:	<div style="border: 1px solid #ccc; padding: 5px;"> <p>B I U S H A A</p> </div>
Условия поставки	
Условия поставки:	-- ▾
Значение:	<input type="text"/>
Обязательное:	<input type="checkbox"/>
Редактируемое:	<input type="checkbox"/>
Условия оплаты	
Условия оплаты:	-- ▾
Значение:	<input type="text"/>
Обязательное:	<input type="checkbox"/>
Редактируемое:	<input type="checkbox"/>
Документы	
	<div style="display: flex; flex-direction: column; gap: 5px;"> <div><input type="button" value="Выберите файл"/> <input type="button" value="Файл не выбран"/></div> <div><input type="button" value="Выберите файл"/> <input type="button" value="Файл не выбран"/></div> <div><input type="button" value="Выберите файл"/> <input type="button" value="Файл не выбран"/></div> </div>

Спецификация

№	*Наименование товара	Доп. хар-ки	*Ед. изм.	*Кол-во	Начальная цена	Шаг снижения	Удал.
1	<input type="text"/>	<input type="text"/>	шт ▾	<input type="text"/>	<input type="text"/>	<input type="text"/>	<input type="text"/>

Рис.6 Добавление лота.

Тип лота – в системе предусмотрено три варианта создания лота (тендера): покупка произвольного товара(ов) или услуг(и), покупка товара(ов) или услуг(и) из справочника, продажа покупка произвольного товара(ов) или услуг(и). Отличие между произвольным товаром и товаром из справочника было описано ниже. В первом случае, мы заполняем спецификацию по каждому товару или услуге в ручном режиме по каждому полю спецификации, в случае покупки товаров из справочника, спецификация заполняется автоматически, на основании введенных данных в справочник товаров и их свойств. На покупку товаров торг идет на понижение цены. При продаже товаров торг идет на повышение цены – классическая схема аукциона.

Название – произвольное название лота. Например, «Запчасти для оборудования».

Раздел – место размещения лота по тематике. Подписчикам этого раздела придет уведомление о новом лоте.

Спецификация должна быть заполнена полностью – при включенной опции предложение от поставщиков должно полностью соответствовать параметрам спецификации.

Аналоги товаров не предлагать – поставщик обязан предложить идентичный спецификации товар.

Лот с открытой ценой – при включенной опции, участники могут видеть последнюю наилучшую цену по всем предложениям от поставщиков.

Не отображать предложения поставщиков до окончания лота - при включенной опции, организаторы лота не могут видеть поступающие предложения от поставщиков до окончания действия процедуры тендера.

Ограниченный лот – указывается список поставщиков, которые приглашаются к участию в закрытом тендере. Другие поставщики, не указанные в этом списке, не увидят и не смогут участвовать в этом лоте, даже если они подписаны на соответствующий раздел размещения лота.

Ответственный, ФИО – по-умолчанию значение равно ФИО пользователя-организатора. При необходимости ФИО может быть другим.

Ответственный, телефон – указывается контактный телефон для связи с ответственным по лоту

Период действия – в этот период лот открыт для принятия предложений от поставщиков.

Время продления, сек. – указывается время в секундах, которое продлевает конечный срок периода действия лота в случае, если в **Порог времени при подаче лучшего предложения, сек.** подана лучшая цена.

Подавать предложения с ценой без НДС или с НДС – для расчета конечной стоимости и удобства учетной системы организатора лота.

Срок поставки – указывается необходимый срок поставки.

Примечание – любое тестовое описание, дополнение к лоту.

Условие поставки – одно из значений из справочника «Условия поставки», параметры значения по умолчанию в форме подачи предложения, обязательности заполнения, и невозможности редактирования.

Условие оплаты – одно из значений из справочника «Условия оплаты», параметры значения по умолчанию в форме подачи предложения, обязательности заполнения, и невозможности редактирования.

Документы – дополнительные сопроводительные файлы к лоту.

Спецификация – заполнение таблицы в ручном режиме, или в автоматическом (в случае выбора типа лота «покупка товара(ов) или услуг(и)» из справочника

СПИСОК ЛОТОВ

Список лотов доступен авторизованным (по-умолчанию) пользователям системы. В зависимости от группы пользователя, его прав, отображаются данные по каждому лоту. Список можно сортировать в фильтре, указав нужные параметры.

Список лотов

- [Список лотов](#)
- [Добавить лот](#)
- [Статистика](#)
- [Общий профиль](#)
- [Выйти](#)
- [Перейти на сайт](#)

Раздел:

Компания:

Тип лота:

Название лота:

Номер лота:

Дата начала:

Дата окончания:

- Архивные лоты
 Мои лоты

Искать

Сбросить

Ардашев Александр Николаевич

Компания: ЗАО "ЧЕЛНЫ-ХЛЕБ"

Кол-во поданных лотов: 3

Сортировка: Номер лота ▲ ▼ Дата начала ▲ ▼ Дата окончания ▲ ▼

Лоты 1 - 4 из 5

Начало | Пред. | **1 2** | След. | Конец

✔ - активный лот

⊖ - архивный лот

✔ Спецодежда зима

Раздел: Спецодежда

Компания: ЗАО "ЧЕЛНЫ-ХЛЕБ"

Ответственный: Юмангулов Р.Р.

Телефон: 88552 397529

Лот с открытой ценой

Предложений по лоту: 6

Лот №: 21

Дата начала:

15.02.2013 09:53:00

Дата окончания:

20.02.2013 12:00:00

✔ Спецодежда для X/3 №1

Раздел: Спецодежда

Компания: ЗАО "ЧЕЛНЫ-ХЛЕБ"

Ответственный: Ахметшин Радмир Дамирович

Телефон: 8(8552)397529

Лот с открытой ценой

Предложений по лоту: 6

Лот №: 20

Дата начала:

12.02.2013 16:00:00

Дата окончания:

19.04.2013 12:05:42

✔ Гвозди

Раздел: Строительство

Компания: ЗАО "ЧЕЛНЫ-ХЛЕБ"

Ответственный: Ардашев Александр Николаевич

Телефон: 555555

Лот с открытой ценой

Предложений по лоту: 1

Лот №: 19

Дата начала:

07.02.2013 14:37:00

Дата окончания:

08.02.2013 14:37:00

✔ Гвозди

Раздел: Строительство

Компания: ЗАО "ЧЕЛНЫ-ХЛЕБ"

Ответственный: Ардашев Александр Николаевич

Телефон: 555555

Лот с открытой ценой

Предложений по лоту: 2

Лот №: 18

Дата начала:

24.01.2013 17:41:00

Дата окончания:

25.01.2013 15:00:00

Лоты 1 - 4 из 5

Начало | Пред. | **1 2** | След. | Конец

Рис.7 Список лотов.

В детализированном лоте для организатора показывается список предложений от поставщиков. Если лот активен, идет прием предложений, и доступ для просмотра предложений открыт организатору, в списке показываются все поступившие предложения.

По каждому предложению можно просмотреть детальную информацию о поставщике, отправить персональное сообщение пользователю-участнику торгов, просмотреть приложенные участником сопроводительные файлы, открыть спецификацию, увидеть дополнительную информацию.

Предложения поставщиков автоматически сортируются по лучшей цене.

Тендер детально

- [_ Список лотов](#)
- [_ Добавить лот](#)
- [_ Статистика](#)
- [_ Общий профиль](#)
- [_ Выйти](#)
- [_ Перейти на сайт](#)

Ардашев Александр Николаевич

Компания: ЗАО "ЧЕЛНЫ-ХЛЕБ"
Кол-во поданных лотов: 3

Раздел:

Спецодежда

Дата начала:

12.02.2013 16:00:00

Дата окончания:

19.04.2013 12:05:42 (+ 0.8)

Срок поставки:

14 дней

Предприятие-инициатор:

ЗАО "ЧЕЛНЫ-ХЛЕБ"

Ответственный за лот:

Ахметшин Радмир Дамирович

Телефон:

8(8552)397529

Документы:

[описание.doc](#)

[Редактирование лота](#)

✔ Лот №20 Спецодежда для Х/З №1

■ Лот с открытой ценой

№	Товар	Начальная цена с НДС	Шаг снижения
1	Наименование товара: ботинки мужские юфть кирза Кол-во: 155 шт Доп.хар-ки: Ботинки рабочие юфть/кирза ГОСТ 5394-89 ГОСТ 28507-90 Союзка: юфть Берцы: кирза ЗК Каблук и подошва: монолитная, формованная резина Метод крепления: гвоздевой Стелька: основанная – «стелакс» вкладка - кожкартон	500	5
2	Наименование товара: бейсболка Кол-во: 70 шт Доп.хар-ки: цв. васильковый х/б	100	5
3	Наименование товара: бейсболка Кол-во: 85 шт Доп.хар-ки: цв. зеленый х/б	100	5
4	Наименование товара: рабочий костюм летний для МЭК Кол-во: 70 шт Доп.хар-ки: Костюм рабочий летний для МЭК Цв. Васильковый, для мельнично-элеваторного комплекса, куртка укороченная с притачным поясом, центр. Потайной застежкой на пуговицы, верхними накладными и нижними прорезными карманами с листочкой, полукombineзон с боковой зас	800	5
5	Наименование товара: рабочий костюм летний стандарт Кол-во: 85 шт Доп.хар-ки: Куртка прямого силуэта с центральной застежкой на пуговицы (5шт), отложным воротником, верхним и нижним накладным карманами, рукава с манжетами на пуговице, локтевая часть усилена налокотниками, брюки прямые на поясе с застежкой гульфика на пуговицы, пере	800	5

Условия оплаты: С отсрочкой платежа
40 дней

Условия поставки: Доставка на склад покупателя
РТ, г. Н.Челны, промзона, хлебный проезд, 39

Примечание:

к каждому наименованию необходимо приложить сертификаты соответствия

Список предложений

Поставщик	Сообщения и файлы	Итого с НДС	Итого без НДС	Спецификация	Доп. информация
Общество с ограниченной ответственностью "НурСнаб"		106 000.00	89 830.51		
ООО "ПКФ"Фирма Нельсон"		112 975.00	95 741.53		
Спец-Мастер		127 750.00	108 262.71		
Производственный кооператив "Зирак"		179 800.00	152 372.88		
ООО Тандем		217 000.00	217 000.00		
ООО "ПРОМЭНЕРГО"		235 225.00	199 343.22		

Рис.7.1 Лот детально.

После окончания периода действия приема предложений по лоту, участник-организатор имеет возможность определить победителя лота. Система в автоматическом режиме предлагает победителя по двум наилучшим ценам, но выбор победителя остается за ручным управлением.

Тендер детально

- [_ Список лотов](#)
- [_ Добавить лот](#)
- [_ Статистика](#)
- [_ Общий профиль](#)
- [_ Выйти](#)
- [_ Перейти на сайт](#)

Ардашев Александр Николаевич

Компания: ЗАО "ЧЕЛНЫ-ХЛЕБ"
Кол-во поданных лотов: 3

Раздел:

Спецодежда

Дата начала:

15.02.2013 09:53:00

Дата окончания:

20.02.2013 12:00:00 (+ 0.1)

Срок поставки:

14 дней

Предприятие-инициатор:

ЗАО "ЧЕЛНЫ-ХЛЕБ"

Ответственный за лот:

Юмангулов Р.Р.

Телефон:

88552 397529

Документы:

[описание куртки утепленной.doc](#)

[Редактирование лота](#)

✔ Лот №21 Спецодежда зима

■ Лот с открытой ценой

№	Товар	Начальная цена с НДС	Шаг снижения
1	Наименование товара: куртка утепленная Кол-во: 80 шт Доп.хар-ки: Куртка утепленная, описание во вложении	700	5

Условия оплаты: С отсрочкой платежа
45 дней

Условия поставки: Доставка на склад покупателя
РТ, г. Н.Челны, промзона, хлебный проезд, 39

Примечание:

Ткань смесовая 50/50
сертификат качества

Список предложений

Победитель	Поставщик	Сообщения и файлы	Итого с НДС	Итого без НДС	Спецификация	Доп. информация
<input checked="" type="checkbox"/>	Общество с ограниченной ответственностью "НурСнаб"		43 600.00	36 949.15		
<input type="checkbox"/>	ООО "ПКФ"Фирма Нельсон"		44 000.00	37 288.14		
<input type="checkbox"/>	ООО Тандем		46 800.00	46 800.00		
<input type="checkbox"/>	Производственный кооператив "Зирак"		62 400.00	52 881.36		
<input type="checkbox"/>	Спец-Мастер		67 600.00	57 288.14		
<input type="checkbox"/>	ООО "ПРОМЭНЕРГО"		78 800.00	66 779.66		

Рис.7.1 Лот детально. Выбор победителя.

Статистика эффективности

Как гласит истина: «Сэкономил – значит заработал!». Эффективность деятельности тендерной площадки можно просмотреть в разделе «Статистика» в публичной части системы. Здесь собирается вся информация о проводимых торгах: общее количество поданных лотов, активных лотов, сеятых с торгов, процент и количество лотов, в которых не был определен победитель, начальная цена и конечная цена лотов, а также средняя цена снижения стоимости от начальной цены к конечной – показатели эффективности торгов. Таблица раскрывается в разрезе разделов, годовых и месячных периодов.

Раздел	Всего лотов	Активных лотов	Снятых лотов	Победитель не определен	Макс. стоимость предложений, руб.	Мин. стоимость предложений, руб.	Снижение стоимости предложений, руб.
ЗАО "ЧЕЛНЫ-ХЛЕБ"	5	1	0 (0%)	2 (40%)	7 097.50	6 155.00 (87%)	942.50 (13%)
Строительство	3	0	0 (0%)	2 (67%)	4 690.00	4 565.00 (97%)	125.00 (3%)
2013	3	0	0 (0%)	2 (67%)	4 690.00	4 565.00 (97%)	125.00 (3%)
Январь	2	0	0 (0%)	1 (50%)	4 595.00	4 470.00 (97%)	125.00 (3%)
Февраль	1	0	0 (0%)	1 (100%)	95.00	95.00 (100%)	0.00 (0%)
Спецдежда	2	1	0 (0%)	0 (0%)	2 407.50	1 590.00 (66%)	817.50 (34%)
Итого:	5	1	0 (0%)	2 (40%)	7 097.50	6 155.00 (87%)	942.50 (13%)

Рис.8 Статистика эффективности.

Расширяемость функционала системы

В рамках платформы «1С-Битрикс» и технологии «SiteUpdate» модуль «Тендерикс» имеет функционал обновления версии с дополнительными функциональными дополнениями. Такие обновления выходят со средней периодичностью раз в месяц или чаще. Перечень функциональных дополнений регулируется издателем и автором модуля: ООО «Профессиональные Интернет-решения» на основе анализа и спроса рынка, а также пожеланий существующих и потенциальных клиентов.

Дополнительно, система включает в себя достаточно глубокий и мощный API, с помощью которого владельцы системы или партнеры-интеграторы могут расширить индивидуальный функционал в любую сторону. Например, интегрироваться с внешними или внутренними системами, создать собственные отчеты, настроить дополнительную логику регистрации и приема предложений, и конечно визуально преобразить от стандартного образа.

Контакты

Ваши предложения и пожелания вы можете отправить с официального сайта системы: <http://tenderix.pro> или позвонив по телефону разработчику: (495) 640-59-80.

С Уважением, команда разработчиков «Тендерикс».