

# SEAFLOOR 501

## SISTEMA PER LA POSA DELLA FIBRA OTTICA

### SEAFLOOR 501

SEAFLOOR 501 è una tagliasuolo professionale a scoppio per un taglio rapido ed efficiente nell'asfalto e nel calcestruzzo. È dotata delle seguenti caratteristiche: il disco è posizionato sul lato opposto al motore; la lama si abbassa o alza in modo continuo tramite un'asta filettata senza fine con indicatore di profondità, che evita che la lama possa danneggiarsi; l'asta si trova al di fuori dell'area sporca di lavoro ed è protetta da un tubo in acciaio zincato; provvista di serie di flangia per il montaggio di più lame fino a 15 mm; un grande serbatoio dell'acqua da 30 litri provvisto di ampio bocchettone di riempimento; il sistema di spruzzo dalla flangia di serie consente di economizzare il consumo di acqua e di raffreddare la lama in modo ottimale, assicurando così una maggiore durata utile delle lame; nella fase di taglio, il serbatoio ribaltabile fa sì che sia possibile spostare più peso sulla lama; l'impugnatura antivibrazioni riduce le vibrazioni a cui è soggetto l'operatore, migliorandone le condizioni di lavoro; impugnatura a regolazione continua, ruotabile di 180° per tagli lineari di grande precisione; facile da trasportare grazie al golfare e alle maniglie.




**MOLA A  
BATTENTARE**

Disponibile dallo spessore  
6 mm al 20 mm e in vari diametri


#### TABELLA TECNICA


 Disco diamantato diametro  
500 mm, foro 25,4 mm

 A Norma CE

 Profondità di taglio 180 mm

 Serbatoio acqua da 30 Lt

 Motore Honda GX390 8,7Kw  
- 11 CV

 Dimensioni (LxWxH) 1040 x 585  
x 910 mm

 Giri motore 2300 MIN<sup>-1</sup>

 Peso 105 kg -

