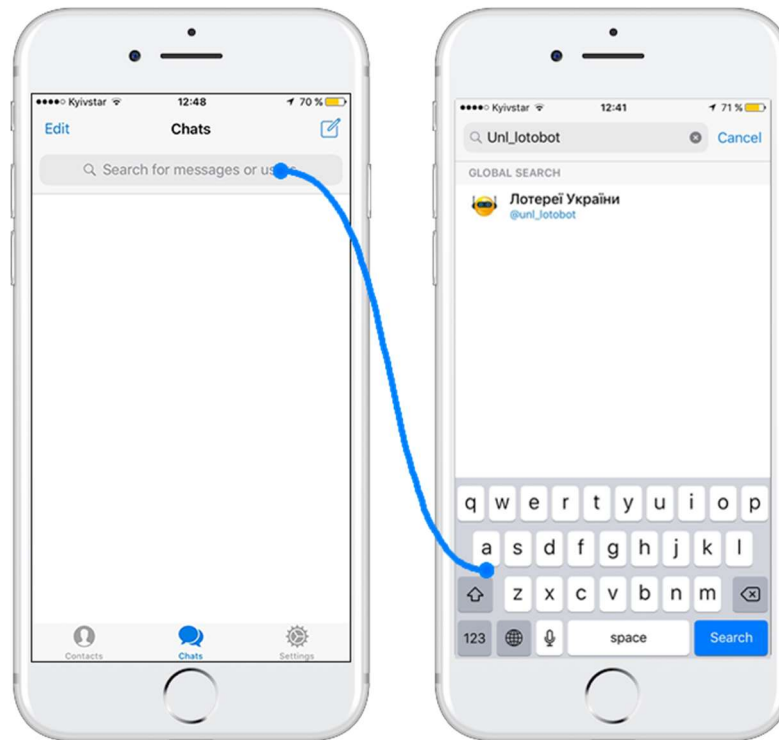


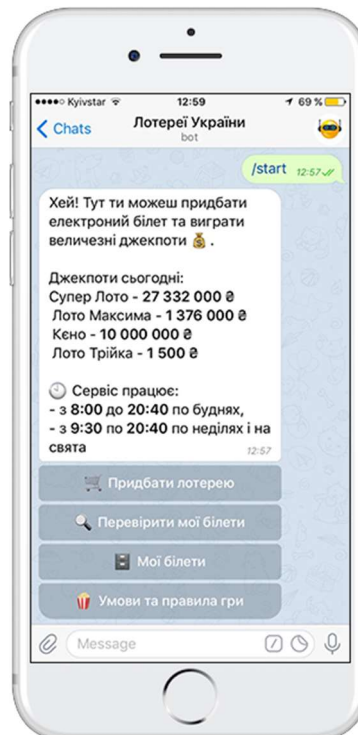
## Як грати у Telegram?

### 1. Пошук та головне меню.

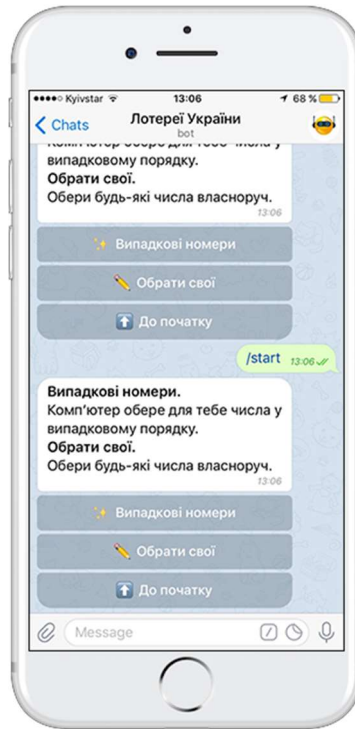
- Перейдіть за посиланням @unl\_lotobot у своєму месенджері Telegram або введіть у пошуку запит: «Лотереї України», натисніть на START



- У меню можна придбати лотерею, переглянути чи перевірити придбані білети, ознайомитися з правилами.



- Тисніть «До початку», щоб повернутися у головне меню.

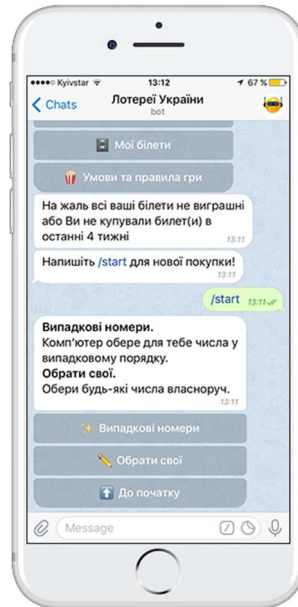


## 2. Як грати.

Придбати лотерею.



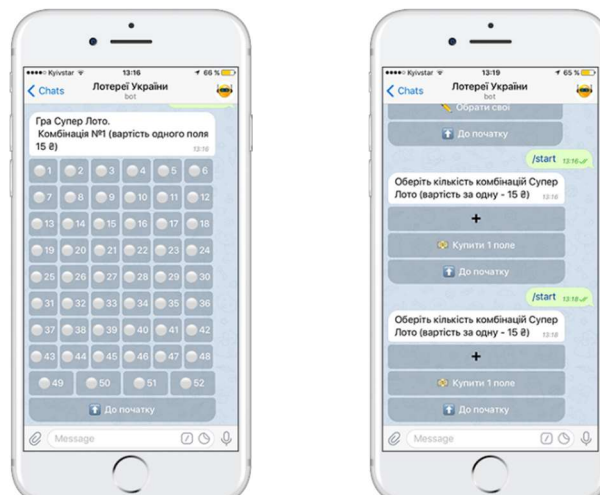
- Оберіть режим гри: «випадкові номери» чи «обрати свої числа»;



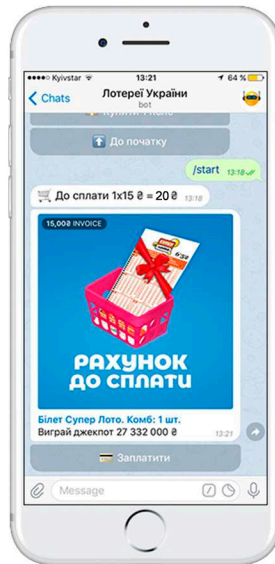
- Оберіть лотерею для заповнення білету («Супер Лото», «КЕНО», «Лото Максима» або «Лото Трійка»);



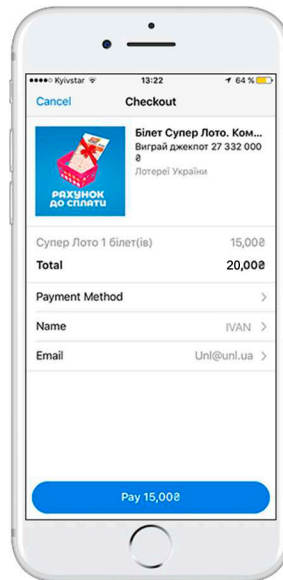
- Позначте числа для участі в розіграві або одразу перейдіть до вибору кількості білетів (полів);



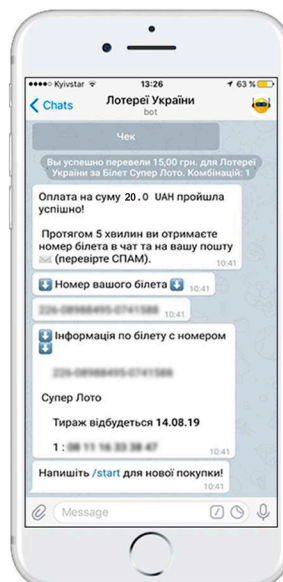
- Перейдіть до сплати рахунку;



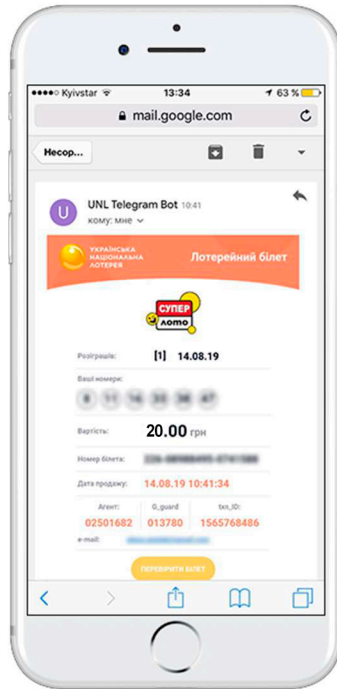
- Користуйтеся підказками на екрані для завершення оплати;



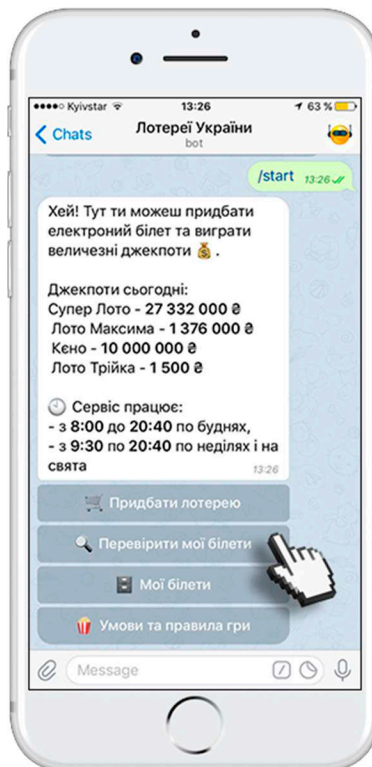
- Після завершення оплати Ви отримаєте номер білету та інформацію по білету;



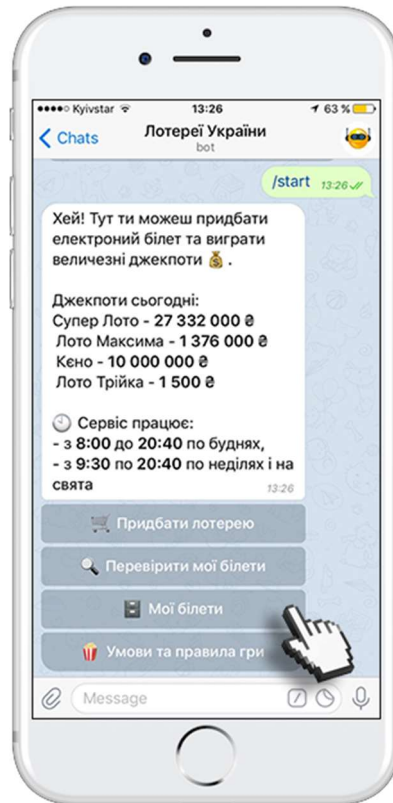
- Протягом 5-ти хвилин білет надійде на Вашу пошту, вказану при здійсненні оплати;



- Для перевірки білетів використовуйте допоміжні кнопки «перевірити мої білети»;



- Для того, щоб подивитись всі білети, які ви придбали за останні 4 тижні, натисніть «мої білети»;



- Напишіть [/start](#) для нових виграшів!

