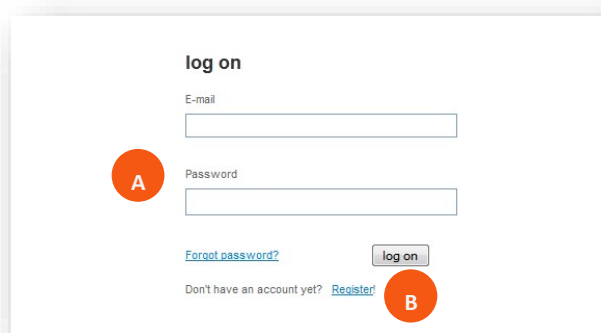


## PROCÉDURE DE CRÉATION DE COMPTE SUR LA BOUTIQUE EN LIGNE

1. Accédez à : [store.c-map.com](http://store.c-map.com)
2. Utilisateurs existants, saisissez votre E-MAIL et MOT DE PASSE, puis cliquez sur LOG ON (A).

Lors de la première utilisation, sélectionnez **REGISTER (B)** pour créer un compte.



log on

E-mail

Password

[Forgot password?](#)

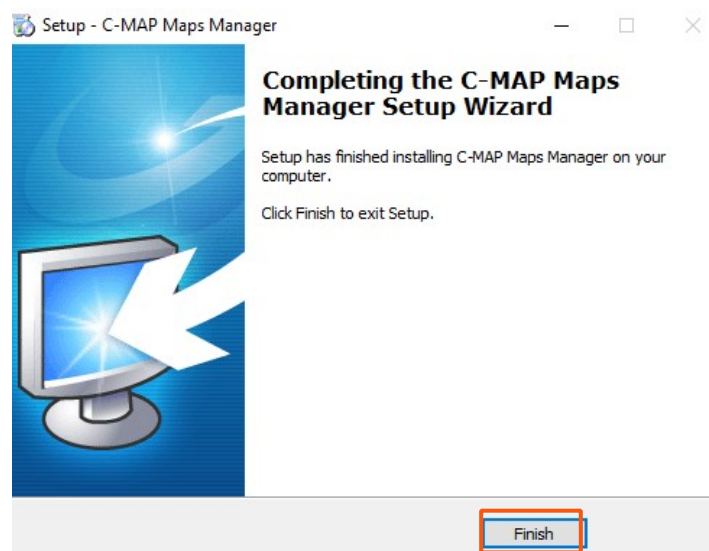
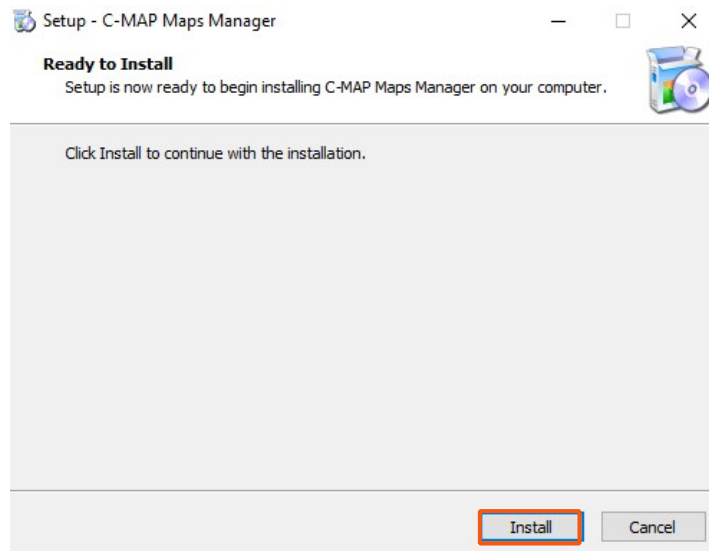
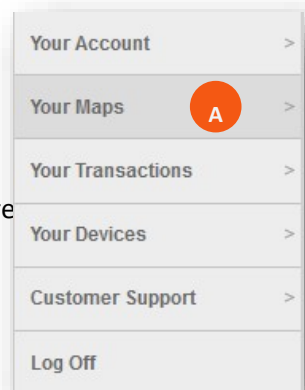
Don't have an account yet? [Register](#)

## CRÉATION DE COMPTE

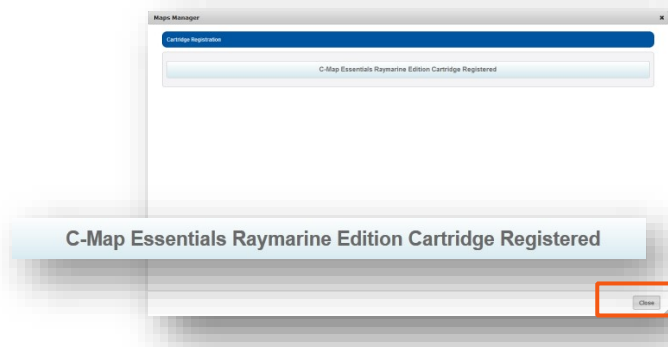
1. Saisissez les informations du compte, notamment : pays, e-mail et mot de passe, puis cliquez sur **Register**.
2. Le message « *Votre compte a été créé avec succès. Un e-mail a été envoyé pour vérifier votre identité et vous fournir un lien qui vous permettra de commencer.* » s'affiche.
3. Pour terminer l'activation, ouvrez l'e-mail reçu de **C-MAP Web Store** et cliquez sur le lien d'activation.

## AJOUT GMAPESSENTIALS SUR LA BOUTIQUE EN

1. Insérez **C-MAP ESSENTIALS** dans un lecteur de carte SD.
2. Accédez à YOUR MAPS
3. Cliquez sur **ADD SD CONTENT (B)**. Lors de la première utilisation, vous serez redirigé vers **DOWNLOAD MAPS MANAGER**.
  - a. SÉLECTIONNEZ **DOWNLOAD MAPS MANAGER RUN > INSTALL** et **FINISH**.




4. Une fois Maps Manager installé, cliquez sur **ADD SD CONTENT**. La boîte de dialogue suivante s'affiche pour vous informer que votre carte C-MAP ESSENTIALS a été enregistrée, choisissez **CLOSE**.



5. Retournez à YOUR MAPS, puis choisissez l'une des options suivantes :

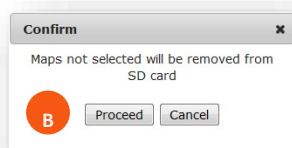
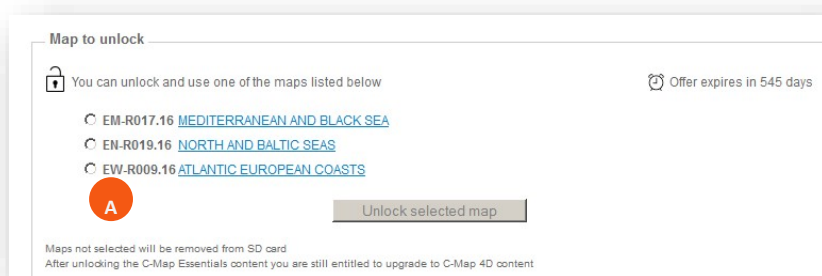
- I. **UNLOCK ESSENTIALS MAPS** (*option non disponible pour les cartes Essentials États-Unis et Asie-Pacifique*)
- II. **CONVERT TO A FREE C-MAP 4D LOCAL**
- III. **UPGRADE TO A C-MAP 4D WIDE (40% DISCOUNT OFF RETAIL)**

	not available	<a href="#">Unlock Essentials Map</a> <a href="#">Convert to a free of charge C-Map 4D Local</a> <a href="#">Upgrade with a Premium Discount to a C-Map 4D Wide</a>	SD	No VADs available	<b>ESSENTIALS</b>		
---	---------------	---	----	-------------------	-------------------	--	--

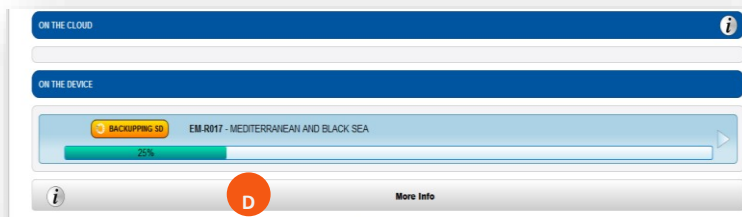
## ACTIVATION D'UNE ZONE DE COUVERTURE DE LA CARTE C-MAP ESSENTIALS

Cette étape est nécessaire uniquement pour les cartes C-MAP Essentials couvrant l'EUROPE et LE RESTE DU MONDE.

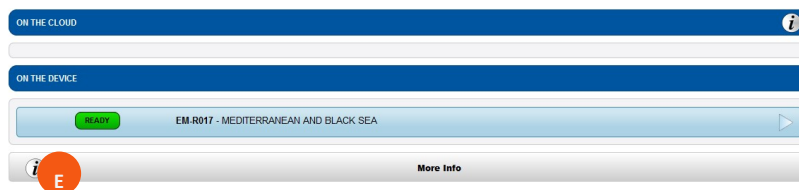
1. Choisissez la carte à activer, puis cliquez sur **UNLOCK SELECTED MAP (A)**. Les cartes non sélectionnées seront supprimées de la carte SD. Pour continuer, cliquez sur **PROCEED (B)** ou annulez pour choisir une autre zone.



2. Maps Manager s'ouvre et affiche la carte sélectionnée **ON THE CLOUD** : cliquez sur **WRITE TO SD (C)**. Cette opération déplace les données **ON THE DEVICE (D)** et démarre la procédure d'activation.



3. Une fois terminé, la carte affiche SD READY FOR CHART PLOTTER (E). Vous pouvez maintenant retirer la carte SD et commencer votre aventure.



#### C-MAP Essentials - Europe

La couverture Essentials est désactivée.

Activez GRATUITEMENT C-MAP Essentials, choisissez l'une des régions suivantes :

- Méditerranée et mer Noire (EM-R017.16)
- Mer du Nord et mer Baltique (en-R019.16)
- Côtes européennes atlantiques (EW-R009.16)

OU choisissez de :

- ✓ Convertir gratuitement vers le modèle 4D LOCAL.
- ✓ Mettre à niveau vers le modèle 4D WIDE avec une remise de 40 % sur le prix de vente.

#### C-MAP Essentials - Lacs et côtes des États-Unis

La couverture Essentials est déverrouillée, vous avez le choix entre :

#### C-MAP Essentials - Reste du monde

La couverture Essentials est désactivée.

Activez GRATUITEMENT C-MAP Essentials, choisissez l'une des régions suivantes :

- Mer Rouge, Golfe persique et Afrique (AF-R010.16)
- Du Golfe de Thaïlande à la Mer jaune (AS-R010.16)
- Amérique du Sud (sa-R010.16)

OU choisissez de :

- ✓ Convertir gratuitement vers le modèle 4D LOCAL.
- ✓ Mettre à niveau vers le modèle 4D WIDE avec une remise de 40 % sur le prix de vente.

#### C-MAP Essentials - Australie et Nouvelle-Zélande

La couverture Essentials est déverrouillée, vous avez le choix entre :

- ✓ Convertir gratuitement vers le modèle 4D LOCAL.
- ✓ Mettre à niveau vers le modèle 4D WIDE avec une remise de 40 % sur le prix de vente.

- ✓ Convertir gratuitement vers le modèle 4D LOCAL.
- ✓ Mettre à niveau vers le modèle 4D WIDE avec une remise de 40 % sur le prix de vente.



Contact us

Country	Phone	E-Mail
Italy, Spain, Portugal, France, Croatia, Turkey, Holland, Belgium, Greece, UK & Ireland, Germany, Austria, Switzerland, Sweden, Finland, Africa & Middle East and other European countries not listed below.	+39 0585 794 800	EU-customersupport@c-map.com
Norway, Denmark, Iceland, Greenland	+47 51 46 47 99	
Poland	+48 58 765 40 90	
Asia and Australia	+ 61 2 9420 3800	apac-customersupport@c-map.com
The Americas and Caribbean	Toll free: +1 800.424.2627	US-customersupport@c-map.com