

Қазақстан Республикасының Энергетика  
министрлігіПриказ и.о. Министра энергетики  
Республики Казахстан от 24 июня  
2021 года № 211. Зарегистрирован  
в Министерстве юстиции  
Республики Казахстан 28 июня  
2021 года № 23204

Министерство энергетики Республики Казахстан

**О внесении изменений в приказ Министра энергетики Республики Казахстан  
от 14 декабря 2018 года № 514 «Об утверждении предельных тарифов на  
электрическую энергию»**

**ПРИКАЗЫВАЮ:**

1. Внести в приказ Министра энергетики Республики Казахстан от 14 декабря 2018 года № 514 «Об утверждении предельных тарифов на электрическую энергию» (зарегистрирован в Реестре государственной регистрации нормативных правовых актов за № 17956) следующие изменения:

преамбулу изложить в следующей редакции:


«В соответствии с подпунктом 70-1) статьи 5 Закона Республики Казахстан «Об электроэнергетике» **ПРИКАЗЫВАЮ:**»;

Предельные тарифы на электрическую энергию, утвержденные указанным приказом, изложить в новой редакции согласно приложению к настоящему приказу.

2. Департаменту развития электроэнергетики Министерства энергетики Республики Казахстан в установленном законодательством Республики Казахстан порядке обеспечить:

1) государственную регистрацию настоящего приказа в Министерстве юстиции Республики Казахстан;

2) размещение настоящего приказа на интернет-ресурсе Министерства энергетики Республики Казахстан;



QR-код содержит данные ЭЦП должностного лица РГП на ПХВ «ИЗПИ»



QR-код содержит ссылку на данный документ в ЭКБ НПА РК

3) в течение десяти рабочих дней после государственной регистрации настоящего приказа в Министерстве юстиции Республики Казахстан представление в Департамент юридической службы Министерства энергетики Республики Казахстан сведений об исполнении мероприятий, предусмотренных подпунктами 1) и 2) настоящего пункта.

3. Контроль за исполнением настоящего приказа возложить на курирующего вице-министра энергетики Республики Казахстан.

4. Настоящий приказ вводится в действие с 1 июля 2021 года и подлежит официальному опубликованию.

**Исполняющий обязанности Министра энергетики Республики  
Казахстан**

**М.  
Журебеков**

Приложение к приказу  
Первый вице-министр  
от 24 июня 2021 года  
№ 211

Утверждены  
приказом Министра энергетики  
Республики Казахстан  
от 14 декабря 2018 года № 514

**Пределные тарифы на электрическую энергию**

тенге/кВтч

Группа энергопроизводящих организаций, реализующих электрическую энергию	Пределные тарифы на электрическую энергию по годам						
	2019 год	2020 год	2021 год	2022 год	2023 год	2024 год	2025 год
1-группа	5,76	5,80	5,90	5,90	5,90	5,90	5,90
2-группа	4,50	5,55	5,59	5,59	5,59	5,59	5,59
3-группа	7,73	9,13	8,59	8,59	8,59	8,59	8,59
4-группа	5,83	7,50	7,91	7,91	7,91	7,91	7,91
5-группа	8,10	9,10	10,45	10,45	10,45	10,45	10,45
6-группа	6,70	7,91	8,78	8,78	8,78	8,78	8,78
7-группа	6,44	7,72	8,48	8,48	8,48	8,48	8,48
8-группа	6,70	8,38	9,44	9,44	9,44	9,44	9,44
9-группа	5,06	6,17	6,70	6,70	6,70	6,70	6,70
10-группа	6,60	8,29	9,49	9,49	9,49	9,49	9,49
11-группа	7,00	7,00	6,77	6,77	6,77	6,77	6,77
12-группа	4,03	4,80	4,93	4,93	4,93	4,93	4,93
13-группа	8,42	10,39	12,02	12,02	12,02	12,02	12,02
14-группа	7,80	10,10	12,68	12,68	12,68	12,68	12,68
15-группа	8,20	9,50	10,70	10,70	10,70	10,70	10,70
16-группа	7,57	8,86	10,53	10,53	10,53	10,53	10,53
17-группа	10,20	11,78	11,97	11,97	11,97	11,97	11,97
18-группа	8,00	9,95	11,66	11,66	11,66	11,66	11,66
19-группа	6,30	6,30	5,76	5,76	5,76	5,76	5,76
20-группа	6,82	8,48	13,24	13,24	13,24	13,24	13,24
21-группа	6,54	8,10	8,10	8,10	8,10	8,10	8,10
22-группа	7,30	7,30	7,07	7,07	7,07	7,07	7,07
23-группа	6,40	8,67	8,44	8,44	8,44	8,44	8,44
24-группа	6,33	7,61	7,28	7,28	7,28	7,28	7,28
25-группа	6,57	9,47	8,89	8,89	8,89	8,89	8,89



26-группа	8,70	10,30	10,23	10,23	10,23	10,23	10,23
27-группа	12,12	13,10	13,04	13,04	13,04	13,04	13,04
28-группа	8,95	10,02	11,44	11,44	11,44	11,44	11,44
29-группа	10,55	11,81	11,43	11,43	11,43	11,43	11,43
30-группа	7,60	7,60	7,60	7,60	7,60	7,60	7,60
31-группа	8,94	10,40	12,44	12,44	12,44	12,44	12,44
32-группа	1,10	1,10	1,46	1,46	1,46	1,46	1,46
33-группа	2,43	3,44	2,85	2,85	2,85	2,85	2,85
34-группа	1,86	2,59	2,14	2,14	2,14	2,14	2,14
35-группа	8,72	8,10	8,77	8,77	8,77	8,77	8,77
36-группа	12,02	12,02	10,90	10,90	10,90	10,90	10,90
37-группа	8,78	10,80	13,05	13,05	13,05	13,05	13,05
38-группа	13,68	15,46	15,04	15,04	15,04	15,04	15,04
39-группа	10,02	11,30	12,34	12,34	12,34	12,34	12,34
40-группа	9,24	11,30	11,58	11,58	11,58	11,58	11,58
41-группа	8,76	8,76	8,53	8,53	8,53	8,53	8,53
42-группа	11,38	12,78	12,35	12,35	12,35	12,35	12,35
43-группа	7,00	7,00	7,48	7,48	7,48	7,48	7,48
44-группа	7,39	7,39	7,16	7,16	7,16	7,16	7,16
45-группа	-	12,10	10,67	10,67	10,67	10,67	10,67
46-группа	-	-	16,92	16,92	16,92	16,92	16,92
47-группа	-	-	10,17	10,17	10,17	10,17	10,17

Главная · Сектор ВИЭ · Цены и тарифы · Тариф на поддержку

## Цены и тарифы

Фиксированные тарифы Аукционные цены Тариф на поддержку

Тариф на поддержку возобновляемых источников энергии — тариф на продажу расчетно-финансовым центром электрической энергии, произведенной объектами по использованию возобновляемых источников энергии, устанавливаемый расчетно-финансовым центром в соответствии с Правилами определения тарифа на поддержку возобновляемых источников энергии.

Тарифы на поддержку возобновляемых источников энергии на 2021 год составили: по зоне потребления электрической энергии 1 — **31,36** тенге/кВтч без НДС, по зоне потребления электрической энергии 2 — **25,86** тенге/кВтч без НДС.

### НАДБАВКА НА ПОДДЕРЖКУ ИСПОЛЬЗОВАНИЯ ВИЭ

Надбавка на поддержку использования возобновляемых источников энергии — цена, определяемая расчетно-финансовым центром в соответствии с зоной потребления электрической энергии для энергопроизводящих организаций, являющихся основными потребителями либо квалифицированными основными потребителями.

В соответствии с подпунктом 4) пункта 3 статьи 7-1 Закона Р.К. «О поддержке использования ВИЭ», надбавка на поддержку использования возобновляемых источников энергии применяется с 1 июля 2021 года.

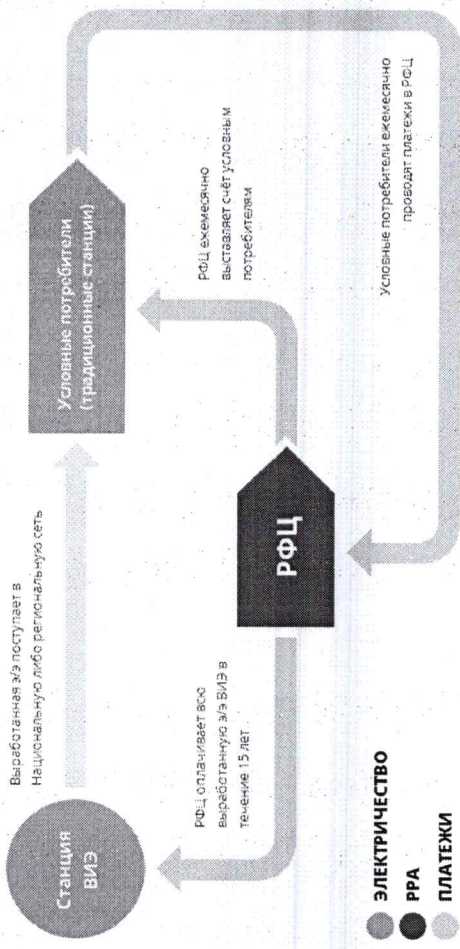
Величины надбавки на поддержку использования возобновляемых источников энергии на 2021 год:

- 1. Для условных потребителей по первой зоне потребления электрической энергии в размере **1,57 тенге/кВтч без НДС**.

### ВИЭ В КАЗАХСТАНЕ

- О секторе ВИЭ
- Карта объектов ВИЭ
- Законодательство
- Цены и тарифы





Список условных потребителей по зонам потребления [Скачать \(PDF\)](#)

Стремительное развитие технологий в секторе ВИЭ, вкупе с ростом количества инвесторов, желающих строить ВИЭ, потребовал внедрения механизма, способного обеспечить справедливый и конкурентный отбор наиболее эффективных проектов, проектов с наилучшими технологическими решениями и наименьшими капитальными затратами. На сегодня мировая тенденция, отвечающая данным требованиям — это механизм аукционных торгов, направленный на отбор проектов ВИЭ.

2018 год ознаменовался успешным стартом первых аукционных торгов. Внедренный механизм аукционных торгов основан на изучении лучшего мирового опыта, с привлечением признанных международных экспертов в данной области — IRENA, NREL, USAID, а также общественных организаций, таких как НПП «Атамекен», АО «Национальная компания «KAZAKH INVEST», ОЮЛ «KAZENERGY», КЭА.

В соответствии с подпунктом 14) статьи 1 Закона о поддержке использования ВИЭ,

14) зона потребления электрической энергии – часть единой электроэнергетической системы Республики Казахстан, в которой отсутствуют ограничения технического характера, препятствующие потреблению электрической энергии, произведенной объектом по использованию возобновляемых источников энергии.

### **Список условных потребителей по зоне потребления электрической энергии 1**

1. АО «Евроазиатская энергетическая корпорация»
2. ТОО «Экибастузская ГРЭС-1»
3. АО «Станция Экибастузская ГРЭС-2»
4. АО «Алюминий Казахстана»
5. АО «ПАВЛОДАРЭНЕРГО»
6. ТОО «Экибастузтеплоэнерго»
7. ТОО «УПНК-ПВ»
8. ТОО «Казцинк»
9. ТОО «АЭС Усть-Каменогорская ГЭС»
10. ТОО «АЭС Шульбинская ГЭС»
11. ТОО «Усть-Каменогорская ТЭЦ»
12. ГКП «Теплокоммунэнерго»
13. ТОО «Согринская ТЭЦ»
14. АО «Риддер ТЭЦ»
15. ТОО «Kazakhstan Energy» (Казахмыс Энерджи)
16. ТОО «Главная распределительная энергостанция Топар»
17. ТОО «Караганда Энергоцентр»
18. ТОО «Bassel Group LLS»
19. ТОО «Шахтинсктеплоэнерго»
20. АО «АрселорМиттал Темиртау»
21. АО «ПетроКазахстан Кумколь Ресорсиз»
22. АО «Кристалл Менеджмент»
23. АО «ССГПО»
24. ГКП «Костанайская ТЭК»
25. ГКП «Аркалыкская ТЭК»
26. АО «Астана-Энергия»
27. ТОО «Степногорская ТЭЦ»
28. АО «СЕВКАЗЭНЕРГО»
29. АО «Актобе ТЭЦ»
30. АО «Транснациональная компания «Казхром»
31. ТОО «Жаназолская ГТЭС»




- 32.АО «СНПС-Актобемунайгаз»
- 33.ТОО «АМК-Мунай»
- 34.ТОО «Казахтуркмунай»
- 35.ТОО «Актюбинский рельсобалочный завод»
- 36.ТОО «Восход-Oriel»
- 37.АО «Алматинские электрические станции»
- 38.АО «Мойнакская гидроэлектростанция имени У.Д. Кантаева»
- 39.ТОО «Текелийский энергокомплекс»
- 40.АО «Жамбылская ГРЭС им.Батурова»
- 41.АО «Тараэнергоцентр»
- 42.АО «3-Энергоорталык»
- 43.ГКП «Кентау сервис»
- 44.АО «Шардаринская ГЭС»
- 45.ТОО «СКЗ-U»
- 46.ГКП «Кызылордатеплоэлектроцентр»
- 47.АО «KEGOC»

**Список условных потребителей  
по зоне потребления электрической энергии 2**

1. ТОО «Батыс Пауэр»
2. АО «Жайыктеплоэнерго»
3. ТОО «Уральская газотурбинная электростанция»
4. ТОО «Жаикмунай»
5. АОЗТ «Карачаганак Петролиум Оперейтинг Б.В.»
6. АО «Атырауская теплоэлектроцентраль»
7. ТОО «Атырауский нефтепере-рабатывающий завод»
8. ТОО «Тенгизшевройл»
9. ТОО «SagatEnergy» (СагатЭнерджи),
10. Филиал «Норт Каспиан Оперейтинг Компани Н.В.»
- 11.АО «Мангистаумунайгаз»
- 12.АО «КазАзот»
- 13.ТОО «МАЭК-Казатомпром»
- 14.АО «KEGOC»





БҮЙРЫҚ

ПРИКАЗ

22 апреля 2021 г. № 21-02

Петропавл қаласы

город Петропавловск

**Об изменении утвержденного тарифа до истечения его срока действия на услугу по передаче электрической энергии акционерного общества «Северо-Казахстанская Распределительная Электросетевая Компания»**

В соответствии с подпунктом 1) пункта 1 статьи 22 Закона Республики Казахстан «О естественных монополиях» от 27 декабря 2018 года №204-VI ЗРК и пунктом 607 Правил формирования тарифов, утвержденных приказом Министра национальной экономики Республики Казахстан от 19 ноября 2019 года №90, **ПРИКАЗЫВАЮ:**

1. Утвердить акционерному обществу «Северо-Казахстанская Распределительная Электросетевая Компания» на период с 1 мая 2021 года по 31 декабря 2021 года:

1) тариф на услугу по передаче электрической энергии в размере 4,55 тенге/кВтч без учета НДС;

2) тарифную смету на услугу по передаче электрической энергии согласно приложению к настоящему приказу.

2. Акционерному обществу «Северо-Казахстанская Распределительная Электросетевая Компания» в установленном порядке информировать потребителей об изменении утвержденного тарифа до истечения его срока действия.

3. Отделу регулирования естественных монополий и цен Департамента Комитета по регулированию естественных монополий Министерства национальной экономики Республики Казахстан по Северо-Казахстанской области донести настоящий приказ до сведения акционерного общества «Северо-Казахстанская Распределительная Электросетевая Компания» в установленном порядке.

4. Контроль за исполнением настоящего приказа оставляю за собой.

5. Настоящий приказ вступает в силу со дня его подписания.

Руководитель

А. Балабеков

000644



Приложение  
к приказу руководителя Департамента Комитета  
по регулированию естественных монополий  
Министерства национальной экономики  
Республики Казахстан по Северо-Казахстанской  
области от 22 апреля 2021 года № 21-ОД

**Тарифная смета**  
**АО "Северо-Казахстанская Распределительная Электросетевая Компания"**  
**на регулируемую услугу по передаче электрической энергии**  
**на период 2021-2025 гг.**

№ п/п	Наименование показателей	Ед. изм.	Принято ДКРЕМ МНЭ РК по СКО				
			1-й базовый (2021) год	2-й (2022) год	3-й (2023) год	4-й (2024) год	5-й (2025) год
1	Затраты на производство товаров и предоставление услуг, всего, в т.ч.	тыс. тенге	4 978 614,0	5 033 762,3	5 205 267,2	5 386 515,0	5 532 571,2
1	Материальные затраты, всего, в том числе:	тыс. тенге	1 127 156,5	1 022 687,6	1 028 840,5	1 037 677,2	1 046 812,4
1.1	Сырье и материалы	тыс.тенге	97 818,8	101 731,6	105 800,9	110 032,9	113 333,9
1.2	Горюче-смазочные материалы	тыс.тенге	13 578,0	14 121,1	14 685,9	15 273,3	15 731,5
1.3	Стоимость нормативных технических потерь эл.энергии	-//-	1 015 759,7	906 835,0	908 353,7	912 370,9	917 746,9
	Электроэнергия на потери в натурал выраж	тыс.кВтч	107 705,1	108 214,2	108 395,4	108 874,8	109 516,3
	тариф	тенге/кВтч	9,43	8,38	8,38	8,38	8,38
2	Покупка услуги по обеспечению готовности электрической мощности к несению нагрузки	тыс. тенге	132 936,2	138 253,6	143 783,8	149 535,1	154 021,2
3	Услуги по балансировке нормативно-технических потерь электроэнергии	-//-	9 094,2	9 141,9	9 163,0	9 201,2	9 295,4
	в натуральном выражении	тыс. кВтч	92 798,1	93 284,2	93 500,4	93 889,8	94 851,3
	тариф	тенге/кВтч	0,098	0,098	0,098	0,098	0,098
4	Расходы на оплату труда, всего, в том числе:	тыс. тенге	1 527 575,4	1 591 556,5	1 655 218,6	1 721 427,5	1 773 070,2
4.1	заработная плата производственного персонала	-//-	1 383 632,6	1 438 977,9	1 496 537,0	1 556 398,5	1 603 090,4
4.2	социальный налог и обязательное социальное страхование	-//-	118 300,6	123 032,6	127 953,9	133 072,1	137 064,2
4.3	обязательное социальное медицинское страхование (ОСМС)	-//-	24 905,4	28 779,6	29 930,7	31 128,0	32 061,8
4.4	обязательные пенсионные профессиональные взносы (ОППВ)	-//-	736,9	766,4	797,0	828,9	853,8
5	Амортизация	тыс. тенге	974 466,7	1 013 445,4	1 053 983,2	1 096 142,5	1 129 026,8
6	Ремонт, всего, в том числе:	тыс. тенге	350 403,9	364 420,0	378 996,9	394 156,7	405 981,4
6.1	Ремонт, не приводящий к росту стоимости основных средств	-//-	350 403,9	364 420,0	378 996,9	394 156,7	405 981,4
7	Налоги	-//-	155 696,9	161 924,7	168 401,7	175 137,8	180 391,9
8	Прочие затраты	-//-	701 284,2	732 332,6	766 879,5	803 236,9	833 971,7
8.1	Услуги связи	-//-	3 088,0	3 211,5	3 340,0	3 473,6	3 577,8
8.2	Услуги интернет	-//-	11 034,7	11 476,1	11 935,1	12 412,5	12 784,9
8.3	Услуги по поверке приборов средств измерений	-//-	5 886,4	6 121,8	6 366,7	6 621,4	6 820,0
8.4	Вывоз мусора и спиленных под энергооборудованием деревьев	-//-	1 375,1	1 430,1	1 487,4	1 546,8	1 593,3
8.5	Услуги по дератизации	-//-	375,2	390,2	405,8	422,1	434,7
8.6	Энергия на хозяйственные нужды	-//-	116 575,3	126 087,9	136 376,6	147 505,0	156 488,0

*Аманжол*



8.7	Обязательное страхование работника от несчастных случаев при исполнении им трудовых (служебных) обязанностей	-/-	12 582,9	13 086,2	13 609,7	14 154,0	14 578,7
8.8	Страхование транспорта	-/-	898,1	934,0	971,4	1 010,2	1 040,3
8.9	Услуги пожарной охраны и сигнализации	-/-	1 885,8	1 961,2	2 039,7	2 121,3	2 184,9
8.10	Услуги по тех. осмотру и диагностике автотранспорта	-/-	106,5	110,8	115,2	119,8	123,4
8.11	Услуги по утилизации токсичных отходов	-/-	220,2	229,0	238,1	247,7	255,1
8.12	Услуги гидрометцентра	-/-	169,4	176,1	183,2	190,5	196,2
8.13	Услуги водоснабжения и канализации	-/-	1 874,0	1 949,0	2 026,9	2 108,0	2 171,2
8.14	Услуги специального автотранспорта	-/-	445 671,4	463 498,3	482 038,2	501 319,7	516 359,3
8.15	Услуги ТОО "Кокшетау Энерго" по транспортировке электроэнергии	-/-	185,9	201,1	217,5	235,2	249,6
8.16	Услуги охранных предприятий	-/-	17 261,6	17 952,1	18 670,1	19 417,0	19 999,5
8.17	Командировочные расходы	-/-	18 085,5	18 808,9	19 561,3	20 343,7	20 954,0
8.18	Подготовка кадров	-/-	4 568,2	4 750,9	4 941,0	5 138,6	5 292,8
8.19	Расходы на охрану труда	-/-	41 055,3	42 697,5	44 405,4	46 181,6	47 567,0
8.20	Канцелярские расходы	-/-	2 246,0	2 335,8	2 429,3	2 526,4	2 602,2
8.21	Техническая документация	-/-	849,5	883,5	918,8	955,6	984,2
8.22	Услуги по проведению экспертизы промышленной безопасности ГПМ	-/-	319,2	332,0	345,2	359,1	369,8
8.23	Работы по технической экспертизе инвестиционной программы	-/-	1 250,8	1 300,8	1 352,9	1 407,0	1 449,2
8.24	Экспертное обследование технического состояния электроустановок и теплоустановок АО "Северо-Казахстанская Распределительная Электросетевая Компания" для получения паспорта готовности предприятия к работе в осенне-зимних условиях	-/-	730,0	759,2	789,6	821,2	845,8
8.25	Проведение периодического технического освидетельствования энергоустановок (оборудования, зданий и сооружений) АО "Северо-Казахстанская Распределительная Электросетевая Компания"	-/-	2 192,1	2 279,8	2 371,0	2 465,9	2 539,8
8.26	Техническое диагностирование резервуаров для хранения трансформаторного масла	-/-	1 788,8	0,0	0,0	0,0	2 072,5
8.27	Техническая поддержка и обслуживание Автоматизированных информационно-измерительных систем коммерческого учета энергоресурсов	-/-	9 008,4	9 368,8	9 743,5	10 133,3	10 437,2
II	Расходы периода, всего	тыс. тенге	506 446,5	526 325,7	547 027,6	568 587,2	585 361,5
9	Общие и административные расходы, всего, в том числе:	тыс. тенге	291 938,8	303 237,7	315 016,1	327 295,2	336 830,8
9.1	Заработная плата административного персонала	-/-	187 120,0	194 604,9	202 389,0	210 484,6	216 799,1
9.2	Социальный налог и обязательное социальное страхование	-/-	15 998,8	16 638,7	17 304,3	17 996,4	18 536,3
9.3	Обязательное социальное медицинское страхование (ОСМС)	-/-	3 368,2	3 502,9	3 643,0	3 788,7	3 902,4
9.4	Налоги	-/-	6 906,7	6 629,3	6 353,0	6 078,6	5 804,2
9.5	Амортизация	-/-	28 545,9	29 687,7	30 875,2	32 110,2	33 073,5
9.6	Прочие расходы	-/-	49 999,2	52 174,2	54 451,7	56 836,5	58 715,0
9.6.1	Командировочные	-/-	827,2	847,3	868,2	889,8	912,4
9.6.2	Энергия на хозяйственные нужды	-/-	4 507,3	4 875,1	5 272,9	5 703,2	6 050,5
9.6.3	Подготовка кадров	-/-	59,2	61,6	64,0	66,6	68,6
9.6.4	Содержание технических средств управления (комп. техника)	-/-	1 794,1	1 865,9	1 940,5	2 018,2	2 078,7
9.6.5	Канцелярские расходы	-/-	2 264,4	2 355,0	2 449,2	2 547,1	2 623,6
9.6.6	Почтовые расходы	-/-	342,6	356,3	370,6	385,4	396,9
9.6.7	Техническая документация	-/-	60,0	62,4	64,9	67,5	69,5
9.6.8	Услуги связи	-/-	179,0	186,2	193,6	201,4	207,4
9.6.9	Услуги банка	-/-	11 100,7	11 544,7	12 006,5	12 486,8	12 861,4

*Handwritten signature*



9.6.10	Услуги пожарной охраны и сигнализации	-//-	58,4	61,4	64,4	67,6	71,0
9.6.11	Услуги нотариальные и таможенные	-//-	47,1	49,0	50,9	53,0	54,5
9.6.12	Услуги интернет	-//-	269,6	280,4	291,6	303,3	312,4
9.6.13	Услуги СМИ по размещению объявлений производственного характера	-//-	1 018,2	1 058,9	1 101,3	1 145,3	1 179,7
9.6.14	Вывоз мусора	-//-	75,5	78,6	81,7	85,0	87,5
9.6.15	Услуги по дератизации	-//-	14,6	15,2	15,8	16,4	16,9
9.6.16	Услуги водоснабжения и канализации	-//-	231,2	240,5	250,1	260,1	267,9
9.6.17	Услуги по изготовлению технических паспортов, по регистрации объектов недвижимости, по регистрации договоров на аренду земли	-//-	19 535,8	20 317,2	21 129,9	21 975,1	22 634,4
9.6.18	Обязательное экологическое страхование	-//-	1 217,2	1 265,9	1 316,6	1 369,2	1 410,3
9.6.19	Услуги экологии	-//-	750,0	780,0	811,2	843,6	869,0
9.6.20	Обязательное страхование работника от несчастных случаев при исполнении им трудовых (служебных) обязанностей	-//-	721,4	750,3	780,3	811,5	835,8
9.6.21	Расходы на охрану труда	-//-	247,8	257,7	268,0	278,7	287,1
9.6.22	Услуги охранных предприятий	-//-	30,0	31,2	32,4	33,7	34,8
9.6.23	Содержание зданий	-//-	4 647,7	4 833,6	5 027,0	5 228,1	5 384,9
10	Расходы на выплату вознаграждений по Банку VTB	-//-	214 507,7	223 088,0	232 011,5	241 292,0	248 530,7
III	Всего затрат на предоставление услуг	тыс. тенге	5 485 060,0	5 560 088,0	5 752 294,9	5 955 102,2	6 117 932,7
IV	Доход (СП*РБЗА)	тыс. тенге	313 884,4	386 747,9	488 645,6	698 055,3	921 052,7
V	Регулируемая база задействованных активов (РБЗА)	тыс. тенге	10 251 475,5	10 661 534,5	11 087 995,8	11 531 515,7	11 877 461,2
VI	Всего доходов	тыс. тенге	5 798 944,9	5 946 835,9	6 240 940,5	6 653 157,5	7 038 985,4
VII	Объем оказываемых услуг (товаров, работ)	т. кВтч	1 273 129,2	1 282 713,8	1 292 062,3	1 303 249,9	1 314 623,3
VIII	Нормативные технические потери	%	7,80	7,78	7,74	7,71	7,69
		т. кВтч	107 705,1	108 214,2	108 395,4	108 874,8	109 516,3
IX	Тариф (без НДС)	тенге/кВтч	4,55	4,64	4,83	5,11	5,35
Справочно:							
9	Среднесписочная численность персонала, всего, в том числе:	чел.	1 167,0	1 167,0	1 167,0	1 167,0	1 167,0
9.1	производственного персонала	-//-	1 076,0	1 076,0	1 076,0	1 076,0	1 076,0
9.2	административного персонала	-//-	91,0	91,0	91,0	91,0	91,0
10	Среднемесячная заработная плата, всего, в том числе:	тенге	116 004,1	120 644,3	125 470,1	130 488,9	134 403,5
10.1	производственного персонала	-//-	111 323,0	115 775,9	120 406,9	125 223,2	128 979,9
10.2	административного персонала	-//-	171 355,3	178 209,6	185 337,9	192 751,5	198 534,0
11	Капитальный ремонт, приводящий к увеличению стоимости основных средств	тыс. тенге	0,0	0,0	0,0	0,0	0,0
12	Затраты, осуществляемые за счет прибыли	-//-	313 884,4	386 747,9	488 645,6	698 055,3	921 052,7
	КПН	-//-	0,0	0,0	0,0	0,0	0,0
	Затраты на исполнение инвестиционной программы	-//-	313 884,4	386 747,9	488 645,6	698 055,3	921 052,7
	Социальные и прочие затраты	-//-	0,0	0,0	0,0	0,0	0,0
13	Текущий (планово-предупредительный) ремонт, выполняемый хозяйственным способом, всего, в том числе:	тыс. тенге	264 242,1	274 811,8	285 804,3	297 236,5	306 183,6
13.1	материалы на ремонт	-//-	204 800,0	212 992,0	221 511,7	230 372,1	237 283,3
13.2	заработная плата	-//-	53 769,5	55 920,2	58 157,0	60 483,3	62 297,8
13.3	социальный налог и социальные отчисления, ОСМС	-//-	5 672,7	5 899,6	6 135,6	6 381,0	6 572,4

*Маша*