



オスモカラー ウッドワックスオパーク

オスモカラーウッドワックスオパークは内装用木材保護塗料です。

1回塗りで木目や木味を生かした半透明カラー仕上げ。

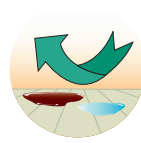
2回塗れば塗りつぶし仕上げができます。




環境にやさしい
自然の植物油ベースです



浸透性塗料なので
めくれ・剥がれが起こりません



水、お茶、赤ワインなど
シミにならずふき取れます



自然塗料オスモカラー

自然塗料、浸透型

オスモカラーウッドワックスオパークは再生可能な自然の植物油（ひまわり油、大豆油、アザミ油）と植物ワックスがベースの自然塗料です。オスモカラーウッドワックスオパークに使われている高度な技術で繰り返し精製された植物油は、木部に深く浸透し木の呼吸を妨げません。木が呼吸できる塗料であるとともに、木が乾ききってしまうことを防ぎ、木部をいつまでも美しい健康な状態に保ちます。塗料することによって木のあばれも軽減されます。

安全、安心、高品質

オスモカラーウッドワックスオパークの塗面は人体動植物に無害で、ドイツ工業規格53160（唾液と汗に対する堅牢性試験）、ヨーロッパ規格71-3（0歳児の玩具安全基準）に合格、日本の食品衛生試験にも適合しています。オスモカラーウッドワックスオパークは安全で環境にやさしい高品質な製品である証としてISO9001、ISO14001を継続取得しています。オスモカラーウッドワックスオパークは防腐剤や保存剤を一切含んでおりません。

優れた経済性、性能

オスモカラーウッドワックスオパークは主剤を多く含み、少量で広い面積を塗装することができます。1回塗りで仕上がります。オスモカラーウッドワックスオパークは塗装のめくれ、剥がれ、割れ、ふくれが起こりません。オスモカラーウッドワックスオパークは優れた撥水性、防汚性がありワイン、ビール、コーラ、コーヒー、ジュース、牛乳、水をこぼしても玉になって弾きシミになりません。万が一の汚れも簡単に落とすことができます。

用途

屋内木部用：子供用玩具、家具、建具、壁、天井など

缶サイズ

半透明仕上げ 1回塗りの場合
- 0.75リットル缶（約15㎡ 量9枚程度）
塗りつぶし仕上げ 2回塗りの場合
- 0.75リットル缶（約9㎡ 量約5枚半程度）

保存期間

一度開けた缶は密閉した状態で2年間保存できます。湿度の低い場所で保管してください。氷点下の温度でワックス分が固形化した場合は湯せんするか、常温で24～36時間で元にもどります。

塗装回数

1回または2回塗り（耐摩耗が要求される家具や建具はオスモカラー#3101ノーマルクリアーを上塗りしてください。）

塗装面積

プレーナー仕上げ面の場合、1リットルで約20㎡（1回塗り）または12㎡（2回塗り）塗装できます。

塗装前処理

塗装前の表面は紙やすりで木地調整を行い、ホコリを取り除き含水率が20%以下であることを確認してください。造膜型の塗料が塗られている場合は、紙やすりで塗膜を完全に除去する必要があります。湿気の多い場所には、防カビのためにオスモカラー#4006ウッドプロテクターを下塗りしてください。

塗装方法

刷毛塗り。オスモカラーウッドワックスオパークはよくかき混ぜるだけでそのままお使いいただけます。シンナーなどで希釈しないでご使用ください。木目に沿って腰の固い刷毛で刷り込むように塗布します（オスモブラシ、オスモ筋違い刷毛、オスモコテバケ推奨）。色を濃く仕上げたいときは12時間以上乾燥させてから同色を上塗りしてください。

乾燥時間

約12時間で乾きます。換気をよくして乾燥を促してください。

道具の洗浄

刷毛の洗浄はオスモカラー専用刷毛洗浄液をお使いください。

塗面のお手入れ

経年し塗装が乾いた感じになったり、撥水性が薄れたりすれば同じ色を重ね塗りするか、オスモカラー#3101ノーマルクリアーを上塗りしてください。以前塗装されたオスモカラーを除去する必要はありません。

成分

自然の植物油（ひまわり油、大豆油、アザミ油）と植物ワックス（カルナバワックス、カンデリラワックス）、顔料、ヨーロッパ薬局方安全基準適合の脱芳香族化したホワイトスピリット

技術データ

比重：1.20～1.30 g/cm³


臭気：低臭

塗装仕様（半透明仕上げの場合）

工程	塗料名	標準塗布量	乾燥時間(20℃)
素地調整	1 汚れ、付着物除去	木部を傷つけないように除去し、油類は溶剤等で拭き取る。紙やすり#240（フローリングは#180）で木地研磨する	
塗装工程	2 1回目塗り	オスモカラーウッドワックスオパーク	50ml/㎡ 12時間

- 湿気の多い場所には、防カビのためにオスモカラー#4006ウッドプロテクターを下塗りしてください
- 耐摩耗が要求される室内家具はオスモカラー#3101ノーマルクリアーを上塗りしてください
- フローリングにはオスモカラーフロアクリアーを上塗りしてください
- 塗りつぶしの場合は1回塗りで乾いた後2回目(34ml/㎡)を重ね塗りしてください


オスモカラー ウッドワックスオパーク カラーバリエーション




#3124 黄色




#3133 赤色



#3152 青色




#3181 小石色




#3169 黒色



#3172 絹色



#3188 白色



#3132 グレーベージュ