

Инструкция по установке мобильного
приложения
«КОМТЕТ Касса Курьер»
на онлайн-кассах «Эвотор»

Версия 1.0

Оглавление

Введение	3
Требования к программному и аппаратному обеспечению	3
Установка и настройка приложения	3
Создание сотрудника с ролью «Курьер» в личном кабинете КОМТЕТ Касса	7
Создание заказа на доставку	10
Ссылка на приложение	11
Контакты	11

Введение

Настоящий документ является руководством пользователя сервиса КОМТЕТ Касса и содержит описание интерфейсов, функций и возможностей мобильного приложения КОМТЕТ Касса Курьер для платформы Эвотор. Приложение КОМТЕТ Касса Курьер предоставляет возможность распределения заказов по курьерам, быстрой корректировке заказов в момент доставки, печати чеков по 54-ФЗ в момент расчета с покупателем.

Требования к программному и аппаратному обеспечению

Мобильное приложение выполнено и оптимизировано для работы на следующем модельном ряде онлайн-касс «Эвотор»:

1. Эвотор 5 ST
2. Эвотор 5i SmartPOS,
3. Эвотор 7.2
4. Эвотор 7.3
5. Эвотор 10

Для корректной работы приложения требуется чтобы в кассе был установлен фискальный накопитель и она была зарегистрирована в ФНС с отметкой «ККТ для развозной торговли». Дополнительное требование к терминалу Эвотор: из комплекта «Смарт-терминал Плюс» должно быть установлено приложение «Обновления под законы» и приложение «Развозная торговля — фактический адрес расчёта на чеке».

Установка и настройка приложения

Перейдите в свой личный кабинет Эвотор - [Вход в личный кабинет Эвотора](#).

Перейдите в раздел «Магазин приложений» и введите в поле поиска «КОМТЕТ Касса Курьер».

The screenshot shows the Evotor app store interface. On the left is a dark sidebar with the 'ЭВОТОР' logo and a menu with items: ЛИЧНЫЙ КАБИНЕТ, ЛЕНТА НОВОСТЕЙ, МАРКИРОВКА, БУХГАЛТЕРИЯ, МАГАЗИН ПРИЛОЖЕНИЙ, МОИ ПОКУПКИ, ОПЛАТА, and БАНКОВСКИЕ СЕРВИСЫ. The main content area shows search results for 'КОМТЕТ Касса'. At the top, there's a search bar with 'КОМТЕТ Касса' and icons for cart, notifications (2), and profile. Below the search bar, the title 'Результаты поиска' is followed by 'Категории' (КАССОВЫЙ ИНТЕРФЕЙС, КОММУНИКАЦИЯ С КЛИЕНТОМ) and 'Приложения'. There are five filter tabs: 'По релевантности' (selected), 'По рейтингу', 'По названию', 'Самые дешевые', and 'Самые дорогие'. Two app cards are visible: 1. 'КОМТЕТ Касса' (Online fiscalization) for 990 R/month with 14 days free and a 5-star rating. 2. 'КОМТЕТ Касса Курьер' (Couriers) for 480 R/month with 30 days free and a 5-star rating.

Перейдите в приложение «КОМТЕТ Касса Курьер», выберите тарифный план и нажмите «Попробовать».

Привяжите способ оплаты и сохраните. [Инструкция по добавлению способов оплаты в личный кабинет Эвотор](#).

ЭВОТОР Поиск приложений

Личный кабинет

Все категории > Курьеры > КОМТЕТ Касса Курьер

КОМТЕТ Касса Курьер
Разработано ООО "КОМТЕТ"
★★★★★
Оставить отзыв

от 480 ₽/мес.
30 дней бесплатно

ПОПРОБОВАТЬ
Выбрать тарифный план

КОМТЕТ Касса Курьер это сервис с возможностью распределения заказов по курьерам, быстрой корректировке заказов в момент доставки, печати чеков по 54-ФЗ в момент расчета с покупателем.

Требуется подключение к интернет

ОБЗОР КАК ЭТО РАБОТАЕТ ОТЗЫВЫ 4 ТАРИФЫ ПОДДЕРЖКА

На следующем шаге, вам будет предложено зарегистрироваться на сайте КОМТЕТ Кассы или авторизоваться с уже имеющимся аккаунтом.

Если ранее вы не регистрировались на сайте КОМТЕТ Кассы, введите данные вашей организации и нажмите «Создать аккаунт».

ЭВОТОР Поиск приложений

Согласовали скидку 50%

Приобретено

УСТАНОВИТЬ

24

Автоматическое закрытие смены
Кассовый интерфейс

ВОЗОБНОВИТЬ

- Личный кабинет
- Лента новостей
- Маркировка
- Бухгалтерия
- Магазин приложений
- Мои покупки
- Оплата
- Банковские сервисы

Данные аккаунта «КОМТЕТ Касса» X

Е-mail организации Пароль

Е-mail организации

Название организации ИНН

Название организации ИНН

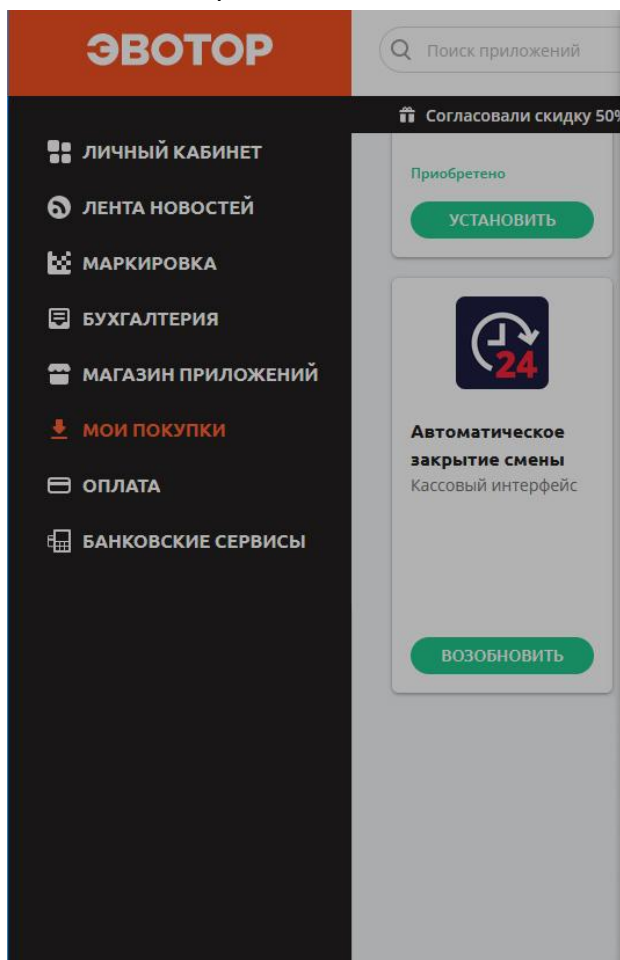
Контактный номер телефона Реферальный код партнера

В формате +7XXXXXXXXXX 0

СОЗДАТЬ АККАУНТ

[У меня уже есть аккаунт](#)

Если у вас уже есть аккаунт на сайте КОМТЕТ Кассы, выберите «У меня уже есть аккаунт» и введите свой логин и пароль для входа в личный кабинет КОМТЕТ Кассы.



Войдите используя аккаунт «КОМТЕТ Касса»



Е-mail организации

Пароль

ВОЙТИ

[У меня нет аккаунта](#)

Перейдите в раздел «УСТАНОВКА / УДАЛЕНИЕ», выберите терминал, на который необходимо установить приложение, и нажмите «Применить». Начнется установка приложения на выбранный терминал Эвотор. Доступ приложения на смарт-терминалах изменится, когда терминал будет подключен к интернету. Дождитесь, когда приложение появится на экране терминала Эвотор.

ЭВОТОР Поиск приложений

- ЛИЧНЫЙ КАБИНЕТ
- ЛЕНТА НОВОСТЕЙ
- МАРКИРОВКА
- БУХГАЛТЕРИЯ
- МАГАЗИН ПРИЛОЖЕНИЙ
- МОИ ПОКУПКИ
- ОПЛАТА
- БАНКОВСКИЕ СЕРВИСЫ

КОМТЕТ Касса Курьер

КОМТЕТ Касса Курьер	Количество терминалов	Стоимость	Статус
	1 шт. Изменить кол-во	480 руб. / мес. Сменить тариф	Подписка оформлена

НАСТРОЙКИ **УСТАНОВКА / УДАЛЕНИЕ** ПОДДЕРЖКА УЧЕТНАЯ ЗАПИСЬ

Куда будем устанавливать приложение «КОМТЕТ Касса Курьер»?

Доступно смарт-терминалов для установки: 0. Если нужно больше, посмотрите другой [тариф](#).

Имя или номер

г. Пенза
Терминалы 1/1

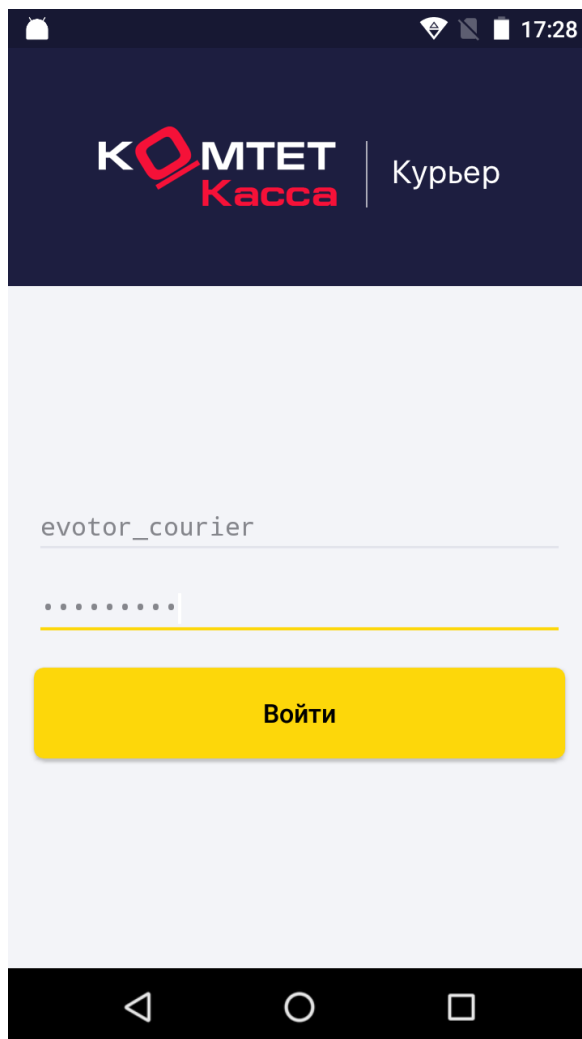
Моя касса №2
ККМ 00307402453885 IMEI 352398081374524 [Установлено](#)

г. Пенза
Терминалы 0/1

Моя касса №2
ККМ 00308300045849 IMEI 352398083154775

[ПРИМЕНИТЬ](#) [Удалить из «Моих покупок»](#)

Запустите приложение «КОМТЕТ Касса Курьер» на смарт-терминале Эвотор.
Для входа в приложение вам потребуется создать сотрудника в личном кабинете КОМТЕТ Кассы и придумать ему логин и пароль.



Создание сотрудника с ролью «Курьер» в личном кабинете КОМТЕТ Касса

Перейдите в раздел «Настройки», на странице приложения КОМТЕТ Касса Курьер в личном кабинете Эвотор.

Перейдите в раздел «Сотрудники» и кликните на кнопку «Новый сотрудник».

ЭВОТОР

Поиск приложений

КОМТЕТ Касса Курьер

Курьер

Количество терминалов	Стоимость	Статус
1 шт. Изменить кол-во	480 руб./мес. Сменить тариф	Подписка оформлена

НАСТРОЙКИ УСТАНОВКА / УДАЛЕНИЕ ПОДДЕРЖКА УЧЕТНАЯ ЗАПИСЬ

ИНСТРУКЦИЯ ПО НАСТРОЙКЕ

Баланс: 0Р 0.00 ЕР Помощь Эвотор Курьер

Сотрудники Новый сотрудник

Фильтр

Ф.И.О	Email	Телефон	Тип	Касса
-------	-------	---------	-----	-------

Выберите тип сотрудника «Курьер» и заполните все необходимые поля. Логин и пароль сотрудника потребуются для входа в приложение КОМТЕТ Касса Курьер на Эвотор.

ЭВОТОР

Поиск приложений

ИНСТРУКЦИЯ ПО НАСТРОЙКЕ

Баланс: 0Р 0.00 ЕР Помощь Эвотор Курьер

Создание сотрудника

Тип *

Кассир Курьер Водитель

Ф.И.О. *

ИНН

Логин *

Пароль *

Касса *

Email

Телефон

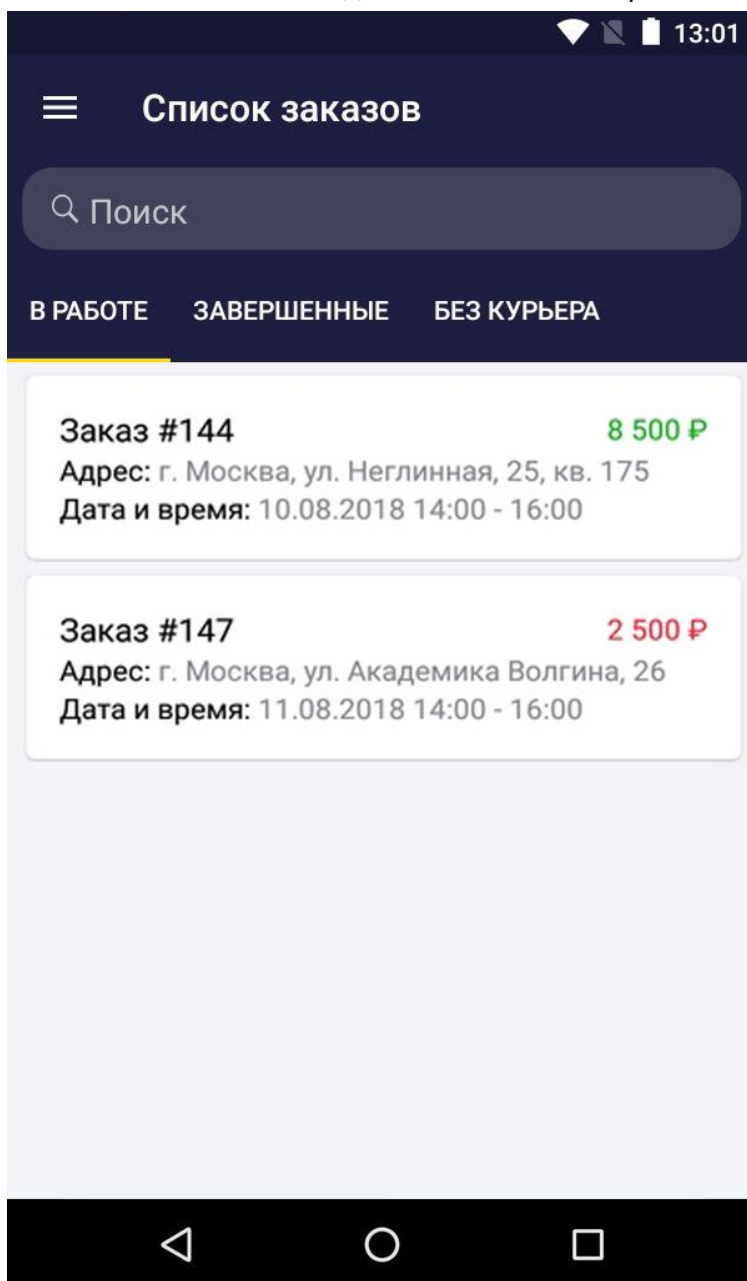
Разрешить курьеру в приложении редактировать и создавать заказы

Разрешить курьеру видеть в приложении весь список свободных заказов и выбирать из него

[Сохранить](#) [Отмена](#)

Запустите приложение КОМТЕТ Касса Курьер на смарт-терминале Эвотор и выполните вход с логином и паролем сотрудника. На экране откроется раздел «Список заказов».

Раздел «БЕЗ КУРЬЕРА» будет доступен, если вы при создании сотрудника указали «Разрешить курьеру видеть в приложении весь список свободных заказов и выбирать из него»



Создание заказа на доставку

Список готовых модулей для создания заказов на доставку можно посмотреть на сайте в разделе [Интеграция → Модули интеграции](#).

Также создавать заказы на доставку мы можете прямо из личного кабинета КОМТЕТ Кассы. Для этого перейдите в раздел «Доставка» и кликните на «Новый заказ»

The screenshot shows the 'КОМТЕТ Касса Курьер' dashboard. On the left is a navigation menu with 'ЭВОТОР' at the top and various service categories. The main area displays subscription information: '1 шт.', '480 руб. / мес.', and 'Подписка оформлена'. Below this is a table of orders with columns for ID, payment, sum, date, address, client data, store, and status. A 'Новый заказ' (New Order) button is visible in the top right of the orders section.

Заполните все необходимые поля для создания заказа и сохраните. Созданный заказ появится в приложении КОМТЕТ Касса Курьер.

The screenshot shows the 'Новый заказ' (New Order) form. It includes fields for client information (name, address, phone, email, ID), delivery details (date, time), and payment options. A table for adding items is present with columns for name, quantity, price, tax, and type. The form also shows the total order amount and payment status. A 'Сохранить' (Save) button is at the bottom.

Ссылка на приложение

<https://market.evotor.ru/store/apps/129ff03c-168e-4011-90ba-5c9059212683>

Контакты

Наименование организации: ООО «Комтет»

Юридический адрес: 440000, Россия, г. Пенза, ул. Суворова, 92, этаж 4, кабинет 1

Фактический адрес: 440000, Россия, г. Пенза, ул. Суворова, 92, этаж 4, кабинет 1

ИНН\КПП: 5834041042\583401001

ОГРН: 1085834000450

Служба технической поддержки сервиса: kassa@komtet.ru

Телефон: 8 (8412) 64-30-85, 8 (8412) 20-36-81