



Gennaio 2022



Accesso

Per accedere al portale, collegarsi al sito www.tnt.it/mypoint

Se non si è registrati, usare la funzione “**Registrati**” per ricevere la password di accesso. La stessa procedura va seguita in caso di “**Password dimenticata**”.

Registrazione – Password dimenticata

- **Codice:** è il codice identificativo del Point, esempio TO999
- **Email:** è l’email inserita nella anagrafica TNT

point

ACCEDI A MYTNTPOINT

Qui trovi tutte le informazioni utili per gestire al meglio il tuo TNT Point. In particolare potrai: calcolare tariffe e tempi di consegna, prenotare il passaggio del driver TNT, controllare le spedizioni, compilare la scheda riepilogativa giornaliera, gestire le spedizioni in fermo deposito e quelle in partenza, e ricevere informazioni puntuali sul mondo TNT.

Codice	Indica il tuo codice TNT Point (*)
Password	Inserisci la tua password (*)

Ricorda i dati di accesso
 Password dimenticata?
 Registrati

[Continua](#)

[Note legali](#) [Privacy e Cookie](#) [Condizioni generali di trasporto](#) [Partita IVA 09399880153](#)

Intellectual and other property rights to the information contained in this site are held by TNT Holdings B.V. with all rights reserved © 2014

Accesso

Per accedere al portale, inserire **Codice** e **Password**



ACCEDI A MYTNTPOINT

Qui trovi tutte le informazioni utili per gestire al meglio il tuo TNT Point. In particolare potrai: calcolare tariffe e tempi di consegna, prenotare il passaggio del driver TNT, controllare le spedizioni, compilare la scheda riepilogativa giornaliera, gestire le spedizioni in fermo deposito e quelle in partenza, e ricevere informazioni puntuali sul mondo TNT.

Codice

Password

Ricorda i dati di accesso

[🔗 Password dimenticata?](#)

[🔗 Registrati](#)


[Continua](#)

[Note legali](#) [Privacy e Cookie](#) [Condizioni generali di trasporto](#) [Partita IVA 09399880153](#)

Intellectual and other property rights to the information contained in this site are held by TNT Holdings B.V. with all rights reserved © 2014

Home Page






Benvenuto/a GESTORE TNT POINT

Fai da te Guida Rapida Consulente on-line Servizi TNT Procedure particolari Chi è TNT [Ti serve aiuto?](#)

Il mio profilo Logout

BENVENUTO/A IN MYPOINT



Servizio Bagagli

LE TUE VALIGIE VIAGGIANO CON NOI

PRENOTA RITIRO

Utilizza questo tool per prenotare il passaggio del driver TNT.

[Continua](#)

CALCOLA TEMPI E COSTI

[Calcola](#)

NEWS

Rimani costantemente informato leggendo i nostri comunicati

- 13/09/2021 - Vinci fino a 50.000 € NEW
- 31/03/2021 - Comunicato stampa
- 29/03/2021 - Fatturazione competenze TNT Point
- 11/01/2021 - Abolizione abbonamento a tagliando
- 01/01/2021 - Nuovi numeri assistenza dedicata TNT Point
- 22/05/2020 - Resi Vodafone Station

TRACKING

Utilizza questo tool per seguire una spedizione.

[Track](#)

LINK UTILI

- Gestione partenze
- Gestione arrivi
- Scheda riepilogativa
- Contattaci
- Download Fatture
- Manuale myPoint

Home Page



Sulla Home Page del portale sono disponibili diversi menù.

In questo manuale, ci focalizzeremo su queste funzioni:

- Gestione partenze
- Gestione arrivi
- Prenotazione ritiri
- Scheda riepilogativa
- Calcola tariffe e tempi di consegna
- Tracking
- Il mio profilo

A queste funzioni si può accedere direttamente dalla Home Page Link Utili o dal menù a tendina **Fai da te**.

Gestione partenze



Utilizzare questa sezione del portale per inserire una spedizione in partenza dal TNT Point. Inserire i campi richiesti e confermare con **Prosegui**

TNT point Benvenuto/a GESTORE TNT POINT Q Il mio profilo Logout

Fai da te Guida Rapida Consulente on-line Servizi TNT Procedure particolari Chi è TNT [Ti serve aiuto?](#)

GESTIONE PARTENZE

Inserisci qui le spedizioni dei clienti occasionali (porti franchi), dei porti assegnati o dei clienti abbonati in partenza dal tuo TNT Point.

Inserisci una nuova spedizione in partenza

Tipo spedizione	Selezionare	<input type="text"/>
Mittente	Selezionare	<input type="text"/>
Destinatario	TNT ABBONAMENTO NAZIONALE - Prima spedizione/giorno	<input type="text"/>
Nazione partenza	TNT ABBONAMENTO NAZIONALE - Seconda e successive spedizioni/giorno	<input type="text"/>
Num. colli	TNT ABBONAMENTO INTERNAZIONALE - Prima spedizione/giorno	<input type="text"/>
	TNT ABBONAMENTO INTERNAZIONALE - Seconda e successive spedizioni/giorno	<input type="text"/>
	TNT PORTO ASSEGNATO NAZIONALE/INTERNAZIONALE	<input type="text"/>
	TNT PORTO FRANCO INTERNAZIONALE	<input type="text"/>
	TNT PORTO FRANCO NAZIONALE STANDARD	<input type="text"/>
	TNT PORTO FRANCO NAZIONALE 10 EXPRESS	<input type="text"/>
	TNT PORTO FRANCO NAZIONALE 12 EXPRESS	<input type="text"/>
	TNT SERVIZIO BAGAGLI NAZIONALE	<input type="text"/>

Il cliente è già in possesso di un contratto di abbonamento

Lettera vettura	<input type="text"/>
-----------------	----------------------


Prosegui

Gestione partenze



La spedizione viene inserita nella parte inferiore della videata: finché non viene stampata sulla Scheda riepilogativa è possibile eliminarla cliccando sul cestino a destra.

La spedizione è già stata inserita? Trovala con la lettera di vettura

Lettera di vettura	Tipo Invio	Mittente	Destinatario	Num.Colli	Importo (IVA incl.)	Pagamento	
	ABB NAZ 1	MARIO ROSSI SRL	AVV.TO LUIGI GALLO	1 COLLI			

[Note legali](#) [Privacy e Cookie](#) [Condizioni generali di trasporto](#) [Partita IVA 09399880153](#)

Intellectual and other property rights to the information contained in this site are held by TNT Holdings B.V. with all rights reserved © 2014



Gestione partenze

Se il cliente mittente si presenta al TNT Point con una spedizione creata tramite una soluzione web di TNT (come nell'esempio) è possibile caricare la spedizione sul portale tramite la Lettera di Vettura.

ATTENZIONE questa funzione non si può usare se la spedizione è internazionale, usare il menù a tendina (vedere slide 7)



GESTIONE PARTENZE
Inserisci qui le spedizioni dei clienti occasionali (porti franchi), dei porti assegnati o dei clienti abbonati in partenza dal tuo TNT Point.

Inserisci una nuova spedizione in partenza

Tipo spedizione	Selezionare
Mittente	
Destinatario	
Num. colli	

[Prosegui](#)

La spedizione è già stata inserita? Trovala con la lettera di vettura

Lettera vettura	Ricerca
-----------------	-------------------------



Gestione partenze

Se il cliente mittente desidera effettuare una spedizione pagata cash in partenza (porto franco) è possibile calcolare il preventivo tramite il menù **Fai da te** → **Tempi e costi online**. Se il cliente decide di effettuare la spedizione, cliccando su **scegli** vengono trasferiti i dati al menù **Gestione partenze**.

Assicurazione	Assicurazione	Contrassegno	Valore contrassegno
---------------	---------------	--------------	---------------------

[Indietro](#) [Continua](#)

SERVIZIO	TEMPI DI CONSEGNA		REGISTRA
10:00 EXPRESS	entro ore 10.00 giorno lavorativo successivo	29,50	scegli
12:00 EXPRESS	entro ore 12.00 giorno lavorativo successivo	24,50	scegli
EXPRESS	giorni lavorativi : 1	19,50	scegli

[Nuova ricerca](#)

Gestione partenze



Il portale chiede come inviare la ricevuta al cliente mittente.

The screenshot displays the TNT Point management portal interface. At the top, there is a navigation bar with the TNT Point logo, a welcome message "Benvenuto/a GESTORE TNT POINT 701", and various menu items: "Fai da te", "Guida Rapida", "Consulente on-line", "Servizi TNT", "Procedure particolari", "Chi è TNT", and "Ti serve aiuto?". A search icon and "Il mio profilo Logout" are also present.

The main content area is titled "GESTIONE PARTENZE" and includes the instruction: "Inserisci qui le spedizioni dei clienti occasionali (porti franchi), dei porti assegnati o dei clienti abbonati in partenza dal tuo TNT Point." Below this, there is a form titled "Inserisci una nuova spedizione in partenza" with the following fields:

- Tipo spedizione: Selezione (dropdown menu)
- Mittente: (text input)
- Destinatario: (text input)
- Nazione partenza: Italy (dropdown menu)
- Nazione arrivo: Italy (dropdown menu)
- Num. colli: (text input)

A modal dialog box titled "Ricevuta spedizione" is open, containing the following text: "Inserisci l'e-mail del cliente per inviargli la ricevuta della spedizione e clicca 'Invia' oppure stampala utilizzando l'apposito pulsante. Se il cliente non desidera la ricevuta chiudi la finestra cliccando sulla 'X'." Below the text, there is an "Indirizzo e-mail" input field and two buttons: "Invia" and "Stampa". A "Prosegui" button is also visible on the right side of the form.

Gestione partenze



Quando viene inserita la prima spedizione della giornata, il portale richiede di prenotare il ritiro

Benvenuto/a GESTORE TNT POINT

Fai da te Guida Rapida Consulente on-line Servizi TNT Procedure particolari Chi è TNT [Ti serve aiuto?](#)

GESTIONE PARTENZE

Inserisci qui le spedizioni dei clienti occasionali (porti franchi), dei porti assegnati o dei clienti abbonati in partenza dal tuo TNT Point.

Inserisci una nuova spedizione in partenza

Tipo spedizione	Selezionare	▼
Mittente	<input type="text"/>	
Destinatario	<input type="text"/>	
Nazione partenza	Italy	▼
Num. colli	<input type="text"/>	

Se non hai ancora richiesto il ritiro a domicilio, compila il modulo di prenotazione.
Ricorda che senza questa richiesta, la merce non verrà ritirata.

[Prenota ritiro](#) [Già fatto](#) [Ricordamelo più tardi](#)

[Prosegui](#)

Il cliente è già in possesso di una lettera di vettura TNT? Trova la spedizione con la LDV

Lettera vettura	<input type="text"/>	Ricerca
-----------------	----------------------	-------------------------

Gestione arrivi



Utilizzare questa sezione del portale per gestire le spedizioni in fermo deposito

- **Accettazione spedizioni in arrivo:** per accettare le spedizioni che vi vengono consegnate dal driver TNT
- **Consegna spedizioni in arrivo:** per confermare la consegna della spedizione al destinatario

The screenshot shows the 'GESTIONE ARRIVI' (Arrival Management) section of the TNT Point web portal. The page header includes the TNT Point logo, a welcome message 'Benvenuto/a GESTORE TNT POINT', and navigation links such as 'Fai da te', 'Guida Rapida', 'Consulente on-line', 'Servizi TNT', 'Procedure particolari', 'Chi è TNT', and 'Ti serve aiuto?'. The main content area is titled 'GESTIONE ARRIVI' and contains the following text: 'Utilizza i seguenti link per gestire le spedizioni in arrivo presso il tuo TNT Point.' Below this, there are two links with circular icons: 'Accettazione spedizioni in arrivo' (with the instruction 'Utilizza questa funzione per accettare le spedizioni che ti vengono consegnate dal driver TNT.') and 'Consegna spedizioni in arrivo' (with the instruction 'Utilizza questa funzione per confermare la consegna della spedizione al destinatario.'). At the bottom of the content area, there is an 'Indietro' (Back) button and a footer with legal notes and copyright information: 'Intellectual and other property rights to the information contained in this site are held by TNT Holdings B.V. with all rights reserved © 2014'.

Gestione arrivi - Accettazione



Il sistema propone le spedizioni che il driver TNT sta consegnando in data odierna e quelle che risultano già in fermo deposito ma di cui non si è ancora effettuata la "presa in carico".

Cliccando su "Accettazione" si dichiara di prendere in carico le singole spedizioni.

Se in anagrafica abbiamo il cellulare del destinatario, TNT gli invierà un sms allertandolo della disponibilità della merce ed eventuale importo del contrassegno.

Per respingere una o più spedizioni, inserire la causale rifiuto nell'apposito elenco.

ACCETTAZIONE SPEDIZIONI IN ARRIVO

Visualizza le spedizioni in arrivo il giorno

Data: 19/1/2018 [Ricerca](#)

La spedizione non è presente nell'elenco? Trovala con la lettera di vettura

Lettera vettura: [Trova](#)

Accettazione	Lettera di vettura	Mittente	Destinatario	Numero Colli	Importo (IVA incl.)	Causale rifiuto		
<input type="checkbox"/>	RL90000004	GIORGIO PELLEGRINO	GIORGIO PELLEGRINO	1 colli		Selezionare		
<input type="checkbox"/>	RL90000005	GIORGIO PELLEGRINO	GIORGIO PELLEGRINO	1 colli		Selezionare		
<input type="checkbox"/>	RL90000008	GIORGIO PELLEGRINO	GIORGIO PELLEGRINO	1 colli	25,00	Selezionare		

[Indietro](#) [Registra](#)

Gestione arrivi - Accettazione



Qualora il driver vi consegnasse spedizioni non presenti sul portale, inserire la Lettera di Vettura nell'apposito campo e cliccare su **Trova** e poi **Registra**

TNT point

Benvenuto/a GESTORE TNT POINT

Fai da te Guida Rapida Consulente on-line Servizi TNT Procedure particolari Chi è TNT [Ti serve aiuto?](#)

Il mio profilo Logout

ACCETTAZIONE SPEDIZIONI IN ARRIVO

Visualizza le spedizioni in arrivo il giorno

Data	15/12/2021	Ricerca
------	------------	----------------

La spedizione non è presente nell'elenco? Trovala utilizzando la lettera di vettura o la AWB

Lettera di vettura TNT	Trova
------------------------	--------------



Gestione arrivi - Consegna

Quando il Cliente destinatario si presenta per il ritiro della spedizione:

- se accetta la spedizione, cliccare su **Consegnata**, inserire il Nome Ricevente e gli estremi del Documento d'Identità e la modalità di pagamento del contrassegno.
- se non accetta la spedizione, cliccare su **Rifiutata** ed inserire la Causale del rifiuto.

Trascorsi 5 giorni lavorativi la spedizione (evidenziata sul portale in grigio) va restituita a TNT cliccando su **Reso TNT**. Confermate le suddette operatività con **Salva**.

Benvenuto/a GESTORE TNT POINT

Fai da te Guida Rapida Consulente on-line Servizi TNT Procedure particolari Chi è TNT [Ti serve aiuto?](#)

CONSEGNA SPEDIZIONI IN ARRIVO

Le spedizioni evidenziate in grigio sono da rendere a TNT perchè hanno superato i giorni previsti per la consegna.

Se non sei in possesso della distinta da far firmare al destinatario, stampala cliccando sull'icona della stampante che troverai nella tabella sottostante.

Data presa in carico	Lettera di vettura TNT	AWB FedEx	Mittente	Destinatario	Importo (IVA incl.)	Azione	Nome ricevente	Tipo pagamento	Causale rifiuto
04/11/2021	MY47043670		GIBLOR'S SRL (POZZI ALESSANDRO)	ELENA COSMINA BODEA		Selezionare		Selezionare	Sei
12/11/2021	MY47562219		NUOVA S.M. COMMERCIALE SRL (ASCOLESE MAR)	ASSIBAR DI MISERENDINO SALVATORE		Selezionare		Selezionare	Sei
03/12/2021	MY48422159		ACQUASPIRITOSA (MARINI MARCO)	FOOD DRINK LASCIARE AL CUSTODE		Selezionare		Selezionare	Sei
06/12/2021	MZ13334587		MAGIT SRL	RENE TERLINGO		Selezionare		Selezionare	Sei
15/12/2021	HX03953980		TNT GLOBAL EXPRESS	TNT GE UFFC/ASSEGNI		Consegnata		Selezionare	Sei
15/12/2021	PO00514478		TNT GLOBAL EXPRESS	TNT UFF C.ASS		Reso TNT		Selezionare	Sei
						Rifiutata		Selezionare	Sei

[Indietro](#) [Salva](#)

Gestione arrivi - Consegna



Nel caso in cui l'autista TNT non avesse con se la distinta da far firmare al cliente destinatario, stamparla con la funzione **Stampa**

Benvenuto/a GESTORE TNT POINT

Fai da te Guida Rapida Consulente on-line Servizi TNT Procedure particolari Chi è TNT [Ti serve aiuto?](#)

CONSEGNA SPEDIZIONI IN ARRIVO

Le spedizioni evidenziate in grigio sono da rendere a TNT perchè hanno superato i giorni previsti per la consegna.

Se non sei in possesso della distinta da far firmare al destinatario, stampala cliccando sull'icona della stampante che troverai nella tabella sottostante.

Data presa in carico	Lettera di vettura TNT	AWB FedEx	Mittente	Destinatario	Importo (IVA incl.)	Azione	Nome ricevente	Tipo pagamento	Causale rifiuto	
04/11/2021	MY47043670		GIBLOR'S SRL (POZZI ALESSANDRO)	ELENA COSMINA BODEA		Selezionare		Selezionare	Sel	
12/11/2021	MY47562219		NUOVA S.M. COMMERCIALE SRL (ASCOLESE MAR)	ASSIBAR DI MISERENDINO SALVATORE		Selezionare		Selezionare	Sel	
03/12/2021	MY48422159		ACQUASPIRITOSA (MARINI MARCO)	FOOD DRINK LASCIARE AL CUSTODE		Selezionare		Selezionare	Sel	
06/12/2021	MZ13334587		MAGIT SRL	RENE' TERLINGO		Selezionare		Selezionare	Sel	
15/12/2021	HX03953980		TNT GLOBAL EXPRESS	TNT GE UFFC/ASSEGNI		Selezionare		Selezionare	Sel	
15/12/2021	PO00514478		TNT GLOBAL EXPRESS	TNT UFF C.ASS		Selezionare		Selezionare	Sel	

[Indietro](#) [Salva](#)

Gestione arrivi



Quando viene gestita la prima spedizione della giornata, il portale richiede di prenotare il ritiro. (All'arrivo dell'autista, consegnargli la distinta firmata dal cliente e farsi firmare la Scheda riepilogativa)

Benvenuto/a GESTORE TNT POINT

Fai da te Guida Rapida Consulente on-line Servizi TNT Procedure particolari Chi è TNT [Ti serve aiuto?](#)

GESTIONE PARTENZE

Inserisci qui le spedizioni dei clienti occasionali (porti franchi), dei porti assegnati o dei clienti abbonati in partenza dal tuo TNT Point.

Inserisci una nuova spedizione in partenza

Tipo spedizione	Selezionare	▼
Mittente	<input type="text"/>	
Destinatario	<input type="text"/>	
Nazione partenza	Italy	▼
Num. colli	<input type="text"/>	

Se non hai ancora richiesto il ritiro a domicilio, compila il modulo di prenotazione.
Ricorda che senza questa richiesta, la merce non verrà ritirata.

[Prenota ritiro](#) [Già fatto](#) [Ricordamelo più tardi](#)

[Prosegui](#)

Il cliente è già in possesso di una lettera di vettura TNT? Trova la spedizioni con la LDV

Lettera vettura	<input type="text"/>	Ricerca
-----------------	----------------------	-------------------------

Prenota ritiro



Utilizzare questa sezione del portale per prenotare il passaggio di un driver TNT. Al termine della prenotazione riceverete una email di conferma con il numero di prenotazione

The screenshot shows the TNT Point website interface. At the top, there is a navigation bar with the TNT Point logo on the left and search, profile, and login options on the right. Below the navigation bar, there are several menu items: 'Fai da te', 'Guida Rapida', 'Consulente on-line', 'Servizi TNT', 'Procedure particolari', 'Chi è TNT', and 'Ti serve aiuto?'. The main content area is titled 'BENVENUTO/A IN MYPOINT' and features several service tiles. The 'PRENOTA RITIRO' tile is highlighted with a black circle. It contains the text 'Utilizza questo tool per prenotare il passaggio del driver TNT.' and a date input field with '15/12/2021' and a 'Continua' button. Other tiles include 'CALCOLA TEMPI E COSTI' with input fields for 'Località di partenza' and 'Località di arrivo' and a 'Calcola' button; 'NEWS' with a list of recent updates; 'TRACKING' with a 'Lettera di vettura' input field and a 'Track' button; and 'LINK UTILI' with a list of useful links.

TNT point Benvenuto/a GESTORE TNT POINT Il mio profilo Logout

Fai da te Guida Rapida Consulente on-line Servizi TNT Procedure particolari Chi è TNT [Ti serve aiuto?](#)

BENVENUTO/A IN MYPOINT

Servizio Bagagli
LE TUE VALIGIE VIAGGIANO CON NOI

PRENOTA RITIRO

Utilizza questo tool per prenotare il passaggio del driver TNT.

[Continua](#)

CALCOLA TEMPI E COSTI

[Calcola](#)

NEWS

Rimani costantemente informato leggendo i nostri comunicati

- 13/09/2021 - Vinci fino a 50.000 € NEW
- 31/03/2021 - Comunicato stampa
- 29/03/2021 - Fatturazione competenze TNT Point
- 11/01/2021 - Abolizione abbonamento a tagliando
- 01/01/2021 - Nuovi numeri assistenza dedicata TNT Point
- 22/05/2020 - Resi Vodafone Station

TRACKING

Utilizza questo tool per seguire una spedizione.

[Track](#)

LINK UTILI

- Gestione partenze
- Gestione arrivi
- Scheda riepilogativa
- Contattaci
- Download Fatture
- Manuale myPoint

Scheda riepilogativa



Utilizzare questa sezione del portale per stampare la **Scheda riepilogativa** al momento di consegnare la merce al driver TNT

The screenshot shows the TNT Point website dashboard. At the top, there is a navigation bar with the TNT Point logo on the left and a search icon, 'Il mio profilo', and 'Logout' on the right. Below the navigation bar, there are several menu items: 'Fai da te', 'Guida Rapida', 'Consulente on-line', 'Servizi TNT', 'Procedure particolari', 'Chi è TNT', and 'Ti serve aiuto?'. The main content area is titled 'BENVENUTO/A IN MYPOINT' and contains six cards. The first card is 'Servizio Bagagli' with a map and a TNT suitcase. The second card is 'PRENOTA RITIRO' with a date input field set to '15/12/2021' and a 'Continua' button. The third card is 'CALCOLA TEMPI E COSTI' with input fields for 'Località di partenza' and 'Località di arrivo', and a 'Calcola' button. The fourth card is 'NEWS' with a list of recent news items. The fifth card is 'TRACKING' with a 'Lettera di vettura' input field and a 'Track' button. The sixth card is 'LINK UTILI' with a list of links: 'Gestione partenze', 'Gestione arrivi', 'Scheda riepilogativa', 'Contattaci', 'Download Fatture', and 'Manuale myPoint'. The 'Scheda riepilogativa' link is circled in black.

BENVENUTO/A IN MYPOINT

Servizio Bagagli
LE TUE VALIGIE VIAGGIANO CON NOI

PRENOTA RITIRO
Utilizza questo tool per prenotare il passaggio del driver TNT.
15/12/2021
[Continua](#)

CALCOLA TEMPI E COSTI
Località di partenza
Località di arrivo
[Calcola](#)

NEWS
Rimani costantemente informato leggendo i nostri comunicati
🕒 13/09/2021 - Vinci fino a 50.000 € NEW
🕒 31/03/2021 - Comunicato stampa
🕒 29/03/2021 - Fatturazione competenze TNT Point
🕒 11/01/2021 - Abolizione abbonamento a tagliando
🕒 01/01/2021 - Nuovi numeri assistenza dedicata TNT Point
🕒 22/05/2020 - Resi Vodafone Station

TRACKING
Utilizza questo tool per seguire una spedizione.
Lettera di vettura
[Track](#)

LINK UTILI
🕒 Gestione partenze
🕒 Gestione arrivi
🕒 Scheda riepilogativa
🕒 Contattaci
🕒 Download Fatture
🕒 Manuale myPoint

Scheda riepilogativa



Il sistema in automatico propone le spedizioni in partenza (precedentemente inserite dal Gestore TNT Point) e le spedizioni in fermo deposito consegnate. Confermare cliccando su **Stampa**.

SCHEDA RIEPILOGATIVA GIORNALIERA

Scegli la data e stampa la scheda riepilogativa del giorno

Data	15/12/2021	Ricerca
------	------------	---------

Attenzione! Le spedizioni evidenziate in grigio sono già state stampate su un'altra scheda riepilogativa.

SPEDIZIONI IN PARTENZA

Lettera di vettura	AWB FedEx	Mittente	Destinatario	Numero colli	Importo (IVA incl.)	Già stampata
		MARCO CARUSO	ROBERTO CAPPANERA	1 COLLI		

SPEDIZIONI IN ARRIVO (FERMO TNT POINT)

Codice di registrazione	AWB FedEx	Mittente	Destinatario	Numero colli	Importo (IVA incl.)	Già stampata
PO00514382		TNT GLOBAL EXPRESS	TNT UFF C.ASS	1 COLLI		
LY01979681		TNT GLOBAL EXPRESS	UFF CONTRASEGNI TORINO	1 COLLI		

Indietro Stampa



Scheda riepilogativa

Stampare la **Scheda riepilogativa** in duplice copia:

- Apporre una firma nello spazio dedicato e consegnarne 1 copia al driver
- Archiviare una seconda copia con la firma del driver

point Fai da te Guida Rapide Consulente on-line Servizi TNT Procedure particolari Chi e TNT

SCHEDA RIEPILOGATIVA GIORNALIERA
Verifica il documento prima di stampare

point SCHEDA RIEPILOGATIVA GIORNALIERA 19/01/2018 Stampa 1

Ragione Sociale: TECNOFOTO S.N.C.
Codice Point: BNS54
Indirizzo: VIA PALESTRO 3
Località: POGGIASCO
Provincia: TO

SPEDIZIONI IN PARTENZA

TIPO DI INVIO	MITTENTE	DESTINATARIO	COLLI	TIPO PAGAMENTO	IMPORTO (IVA INCLUSA)
PP INT	AA	EE	11	CONTANTI	1,00
RR NAZ 1	CC	DD	1		
PP NAZ 10	RR	LL	1	CONTANTI	100,00
Totale spedizioni in partenza			Totale colli	Totale incassi	101,00
			13		

SPEDIZIONI IN ARRIVO (FERMO TNT POINT)

LETTERA DI VETTURA	MITTENTE	DESTINATARIO	COLLI	TIPO PAGAMENTO	IMPORTO (IVA INCLUSA)	ESITO
RL0000004	GIORGIO PELLEGRINO	GIORGIO PELLEGRINO	1			CONSEGATA
RL0000005	GIORGIO PELLEGRINO	GIORGIO PELLEGRINO G	1			
RL0000006	GIORGIO PELLEGRINO	GIORGIO PELLEGRINO	1			RESO
RL0000008	GIORGIO PELLEGRINO	GIORGIO PELLEGRINO-MARIA BOSSI G.ROSA	1		25,00	CONSEGATA
Totale spedizioni gestite in PP			Totale colli	Totale incassi	25,00	
			4			

Firma Gestore TNT Point _____ Firma incaricato TNT G.E. _____

Totale incasso giorno **126,00**

Indietro Stampa

Calcola tariffe e tempi di consegna



Utilizzare questa sezione del portale per calcolare le tariffe da far pagare ai clienti occasionali che spediscono in porto franco.

ATTENZIONE: le tariffe del portale sono valide solo se paga il mittente.

The screenshot shows the TNT Point website interface. At the top, there is a navigation bar with the TNT Point logo on the left and user options on the right: a search icon, 'Il mio profilo', and 'Logout'. Below the logo, there are several menu items: 'Fai da te', 'Guida Rapida', 'Consulente on-line', 'Servizi TNT', 'Procedure particolari', 'Chi è TNT', and 'Ti serve aiuto?'. The main content area is titled 'BENVENUTO/A IN MYPOINT' and features a large banner for 'Servizio Bagagli' with a map and a TNT suitcase. Below the banner, there are six main service tiles: 'PRENOTA RITIRO' (with a date input field and a 'Continua' button), 'CALCOLA TEMPI E COSTI' (with input fields for 'Località di partenza' and 'Località di arrivo', and a 'Calcola' button, which is circled in red), 'NEWS' (with a list of recent updates), 'TRACKING' (with a 'Lettera di vettura' input field and a 'Track' button), and 'LINK UTILI' (with a list of useful links like 'Gestione partenze', 'Gestione arrivi', etc.).

Tracking



Utilizzare questa sezione del portale per controllare una spedizione di cui si conosce la Lettera di Vettura. Nel caso non fosse disponibile, contattare il servizio clienti TNT: 800.123868 o <https://www.tnt.it/CustomerOnline/>

The screenshot shows the TNT Point website interface. At the top, there is a navigation bar with the TNT Point logo on the left, the user name "Benvenuto/a GESTORE TNT POINT", and search, profile, and logout options on the right. Below the navigation bar is a horizontal menu with links: "Fai da te", "Guida Rapida", "Consulente on-line", "Servizi TNT", "Procedure particolari", "Chi è TNT", and "Ti serve aiuto?".


The main content area is titled "BENVENUTO/A IN MYPOINT" and contains several service tiles:

- Servizio Bagagli:** A tile featuring a map of Italy and an orange suitcase with the TNT logo. Text includes "LE TUE VALIGIE VIAGGIANO CON NOI".
- PRENOTA RITIRO:** A tile for scheduling driver pickup, with a date input field set to "15/12/2021" and a "Continua" button.
- CALCOLA TEMPI E COSTI:** A tile for calculating delivery times and costs, with input fields for "Località di partenza" and "Località di arrivo", and a "Calcola" button.
- NEWS:** A news section with the heading "Rimani costantemente informato leggendo i nostri comunicati" and a list of recent news items with dates.
- TRACKING:** A tile for tracking shipments, with an input field for "Lettera di vettura" and a "Track" button. This tile is circled in black in the image.
- LINK UTILI:** A tile with a list of useful links: "Gestione partenze", "Gestione arrivi", "Scheda riepilogativa", "Contattaci", "Download Fatture", and "Manuale myPoint".

Il mio profilo

Utilizzare questa sezione del portale per verificare la correttezza dei dati anagrafici , segnalare eventuali variazioni o cambiare la password di accesso al portale.






Benvenuto/a GESTORE TNT POINT

Fai da te Guida Rapida Consulente on-line Servizi TNT Procedure particolari Chi è TNT

[Il mio profilo](#) Logout

[Ti serve aiuto?](#)

BENVENUTO/A IN MYPOINT



Servizio Bagagli

LE TUE VALIGIE VIAGGIANO CON NOI

PRENOTA RITIRO

Utilizza questo tool per prenotare il passaggio del driver TNT.

[Continua](#)

CALCOLA TEMPI E COSTI

[Calcola](#)

NEWS

Rimani costantemente informato leggendo i nostri comunicati

- 13/09/2021 - Vinci fino a 50.000 € NEW
- 31/03/2021 - Comunicato stampa
- 29/03/2021 - Fatturazione competenze TNT Point
- 11/01/2021 - Abolizione abbonamento a tagliando
- 01/01/2021 - Nuovi numeri assistenza dedicata TNT Point
- 22/05/2020 - Resi Vodafone Station

TRACKING

Utilizza questo tool per seguire una spedizione.

[Track](#)

LINK UTILI

- Gestione partenze
- Gestione arrivi
- Scheda riepilogativa
- Contattaci
- Download Fatture
- Manuale myPoint



In caso di dubbi,
contattare:

Team Retail
011 2226367
011 2226608

Manuale myPoint